

Акушерско-гинекологический инструментарий



□ Общеупотребительные инструменты

Выделяют 5 основных классов:

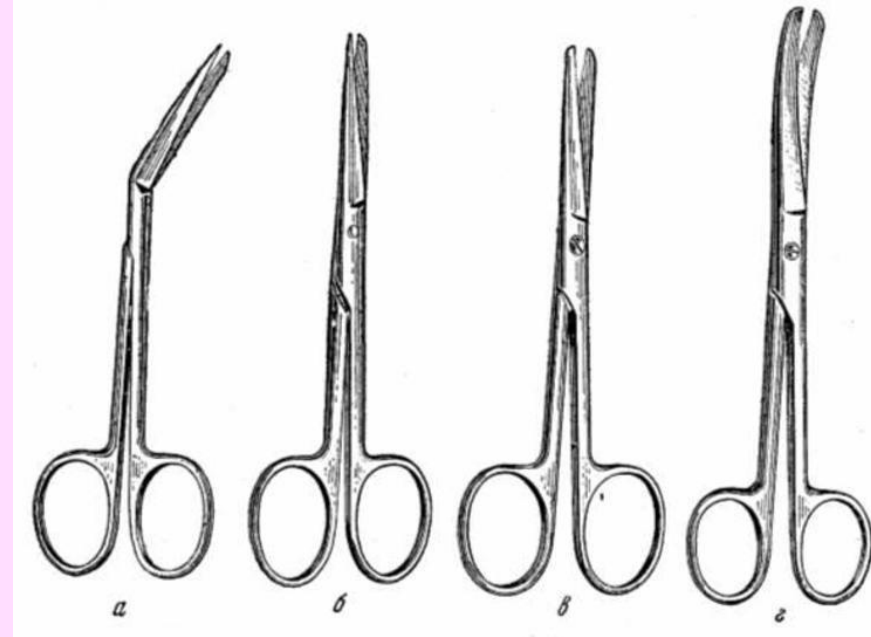
- ❖ *Инструменты для разъединения тканей (скальпели, медицинские ножницы);*



Скальпель остроконечный

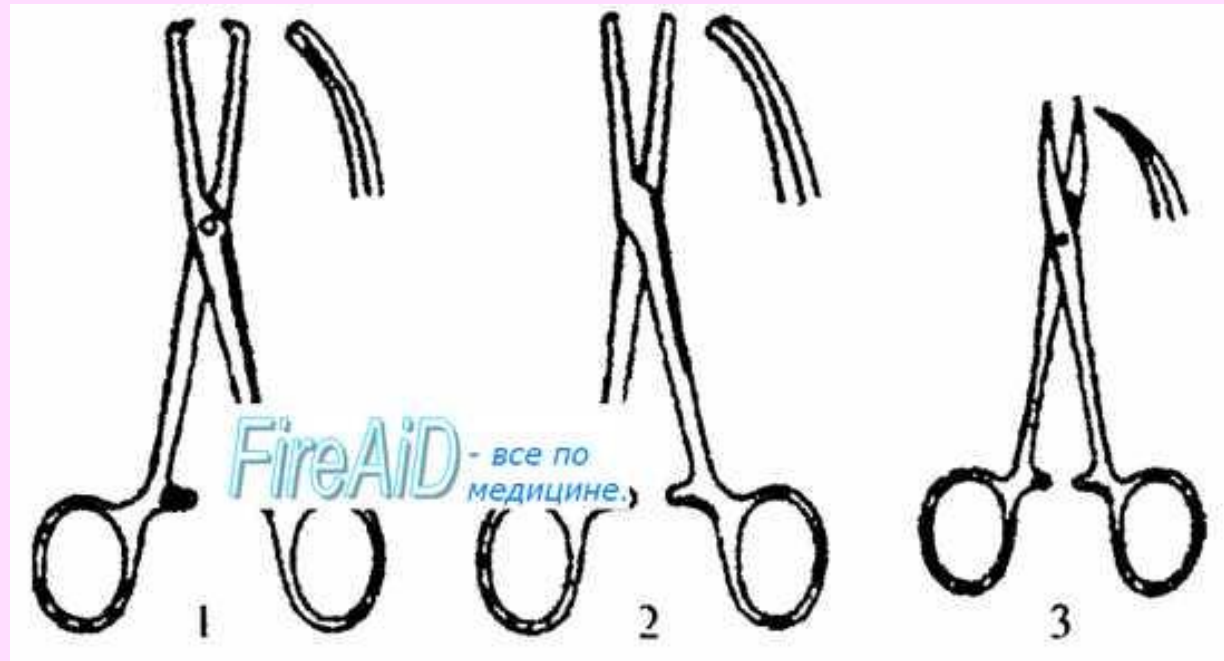


Скальпель брюшистый



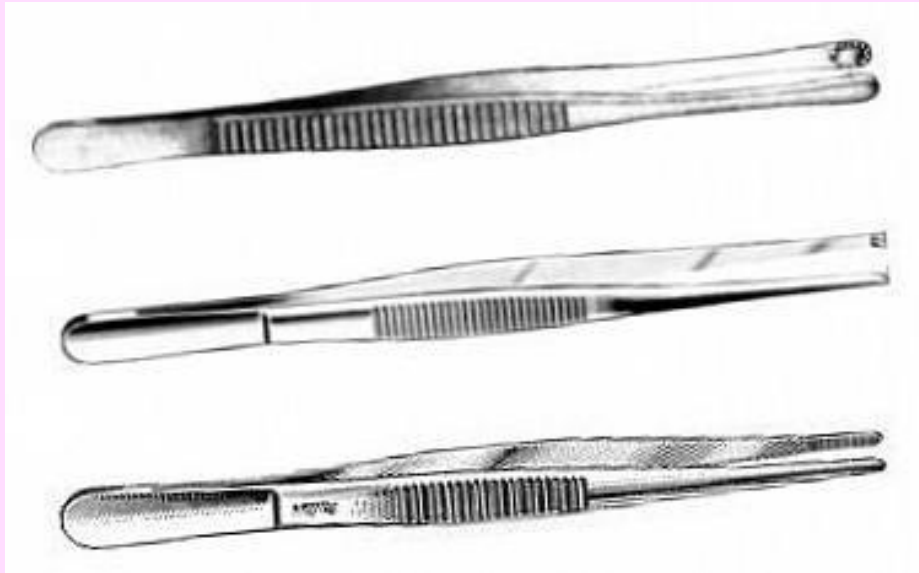
□ Общеупотребительные инструменты

- ❖ *Инструменты для остановки кровотечений (зажимы типа Бильрота, Кохера, “москит”)*



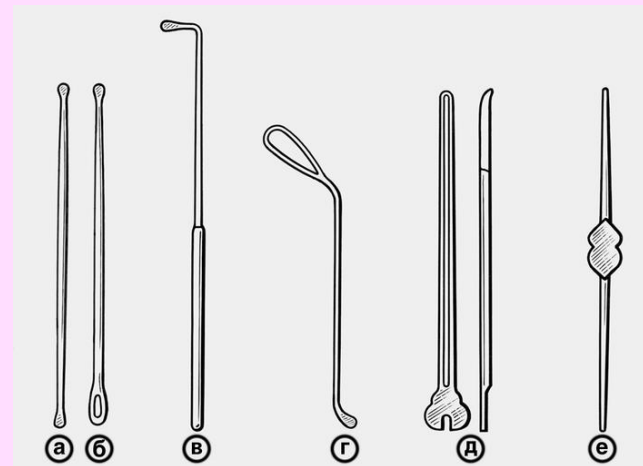
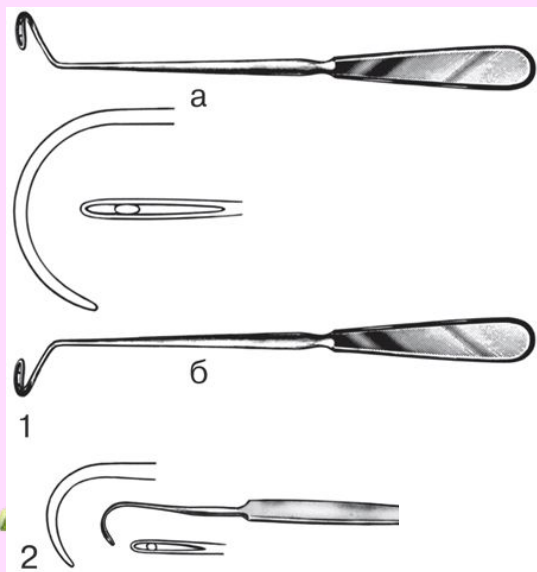
□ Общеупотребительные инструменты

- ❖ *Инструменты для фиксации тканей (пинцеты, медицинские крючки)*




□ Общеупотребительные инструменты

❖ *Инструменты вспомогательного назначения (лигатурные иглы, зонды, бельевые щипки)*




□ Общеупотребительные инструменты

- ❖ *Инструменты для соединения тканей (хирургические иглы, иглодержатели, набор Мишеля)*



Название иглы	Рисунок иглы	Поперечное сечение:	
		конца иглы	тела иглы
1. Тупоконечная игла		тупой конец 	круглое тело 
2. Колющая игла		острый конец 	круглое тело 
3. Режущая игла		режущий конец 	режущие тело 
4. Колющая игла с режущим концом		режущий конец 	круглое тело 
5. Ланцетовидная игла		микроострый конец 	ланцетовидное тело 



Акушерско-гинекологические инструменты

- 1. Инструменты для исследования
- 2. Инструменты для оперативных вмешательств



Акушерские инструменты

По функциональному назначению акушерские инструменты подразделяются на:

- ❖ инструменты для диагностики;
- ❖ инструменты для родовспоможения;
- ❖ инструменты для эмбриотомии.





Для диагностики

применяют:

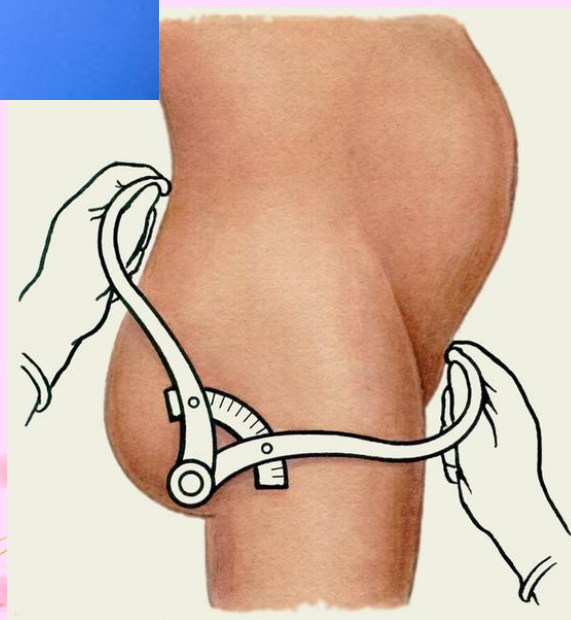
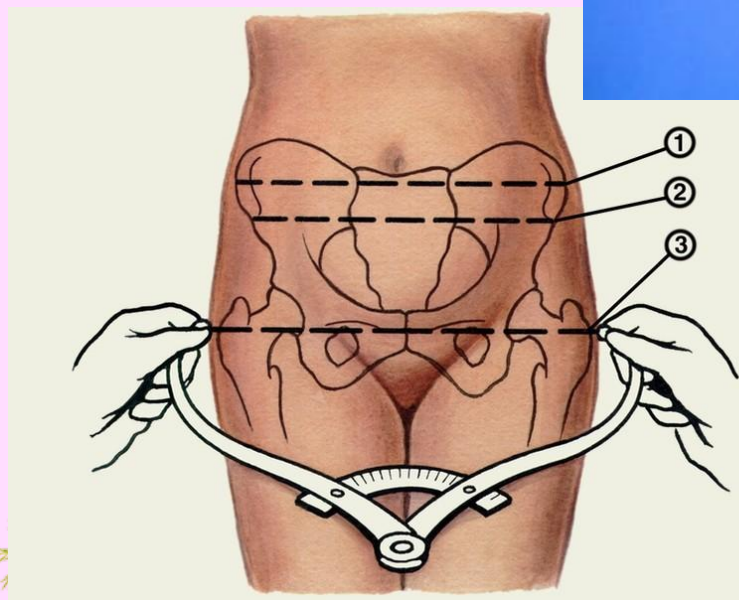
- стетоскоп акушерский (для прослушивания сердца плода);



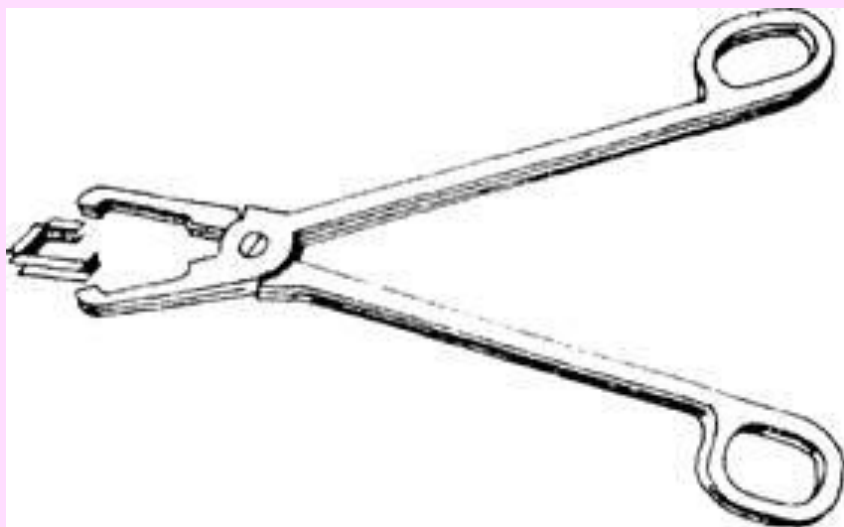


Для диагностики

- тазомер (для наружного измерения таза женщины, для представления о величине плода)




❖ При родовспоможении применяют:



- щипцы для наложения скобок на пуповину


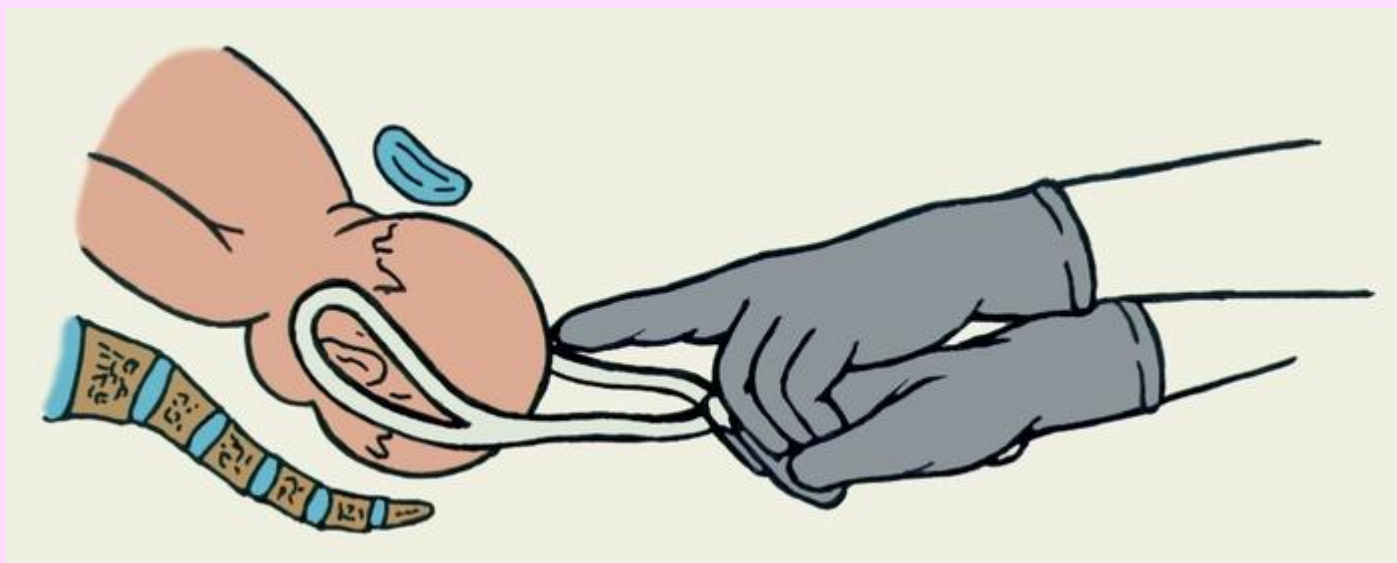


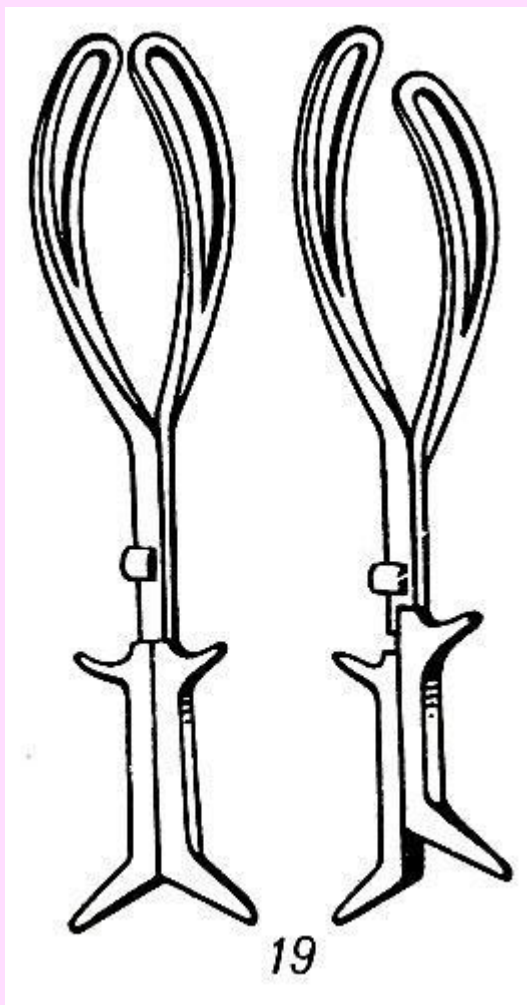
- ножницы для пересечения пуповины



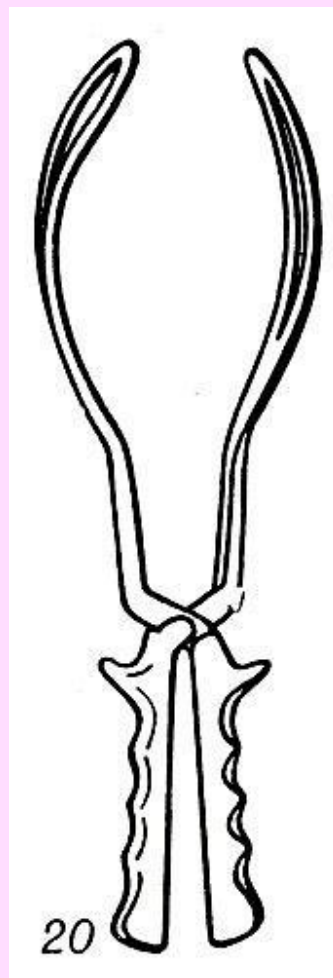
❖ При родовспоможении применяют:

- щипцы акушерские для извлечения плода при родах (прямые и изогнутые);





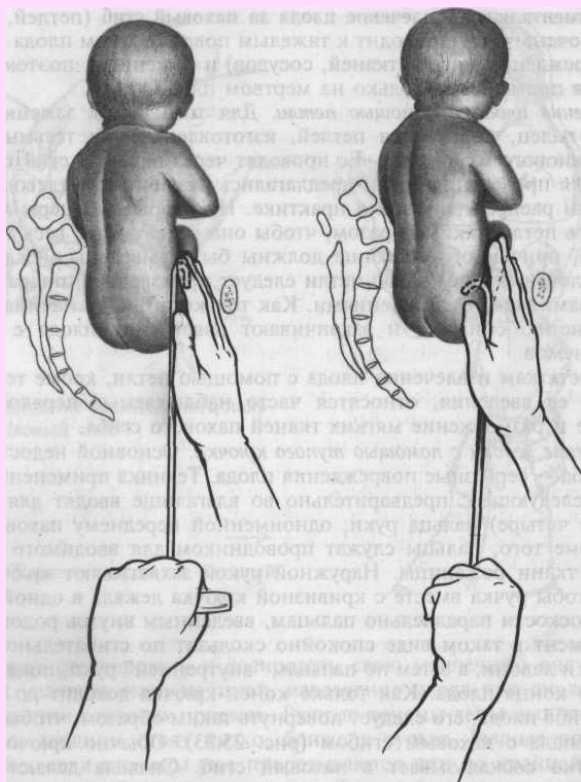
*Акушерские щипцы Гумилевского:
слева — в обычном положении,
справа — со смещенными ветвями*



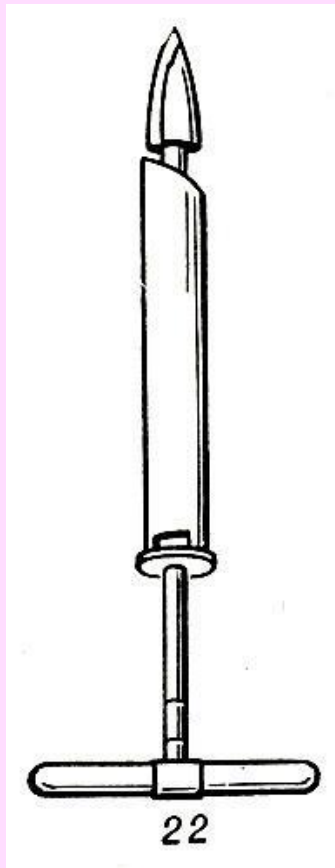
*Акушерские щипцы
Симпсона —
Феноменова*

❖ При родовспоможении применяют:

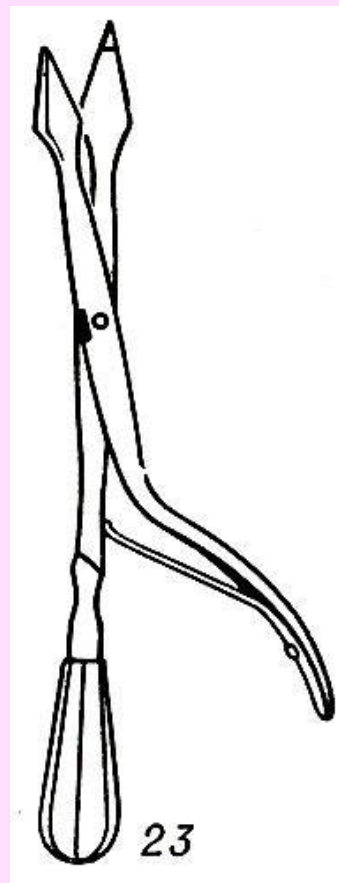
- крючок для пахового сгиба — для извлечения плода при ягодичном предлежании



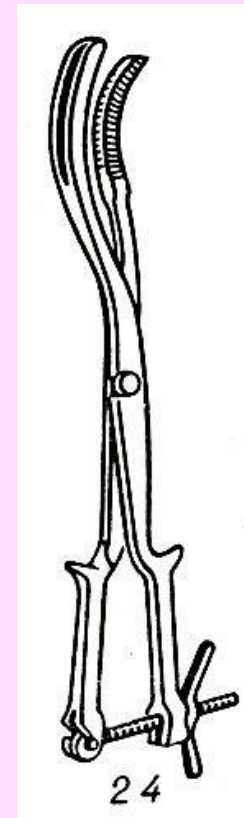
❖ Инструменты для эмбриотомии



*Перфоратор
цилиндрический
Феноменова*




*Перфоратор
копьевидный Бло*

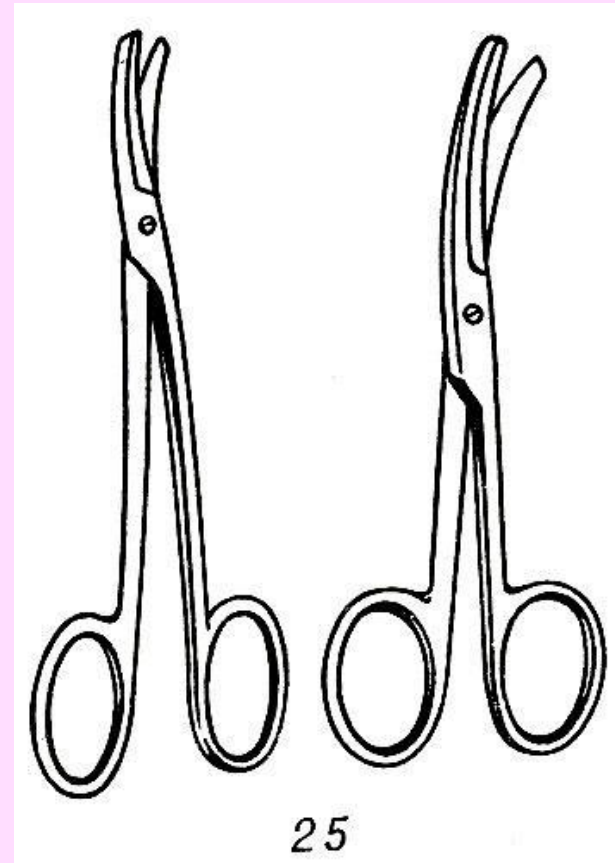


*Краниокласт
Брауна*

❖ Инструменты для эмбриотомии :



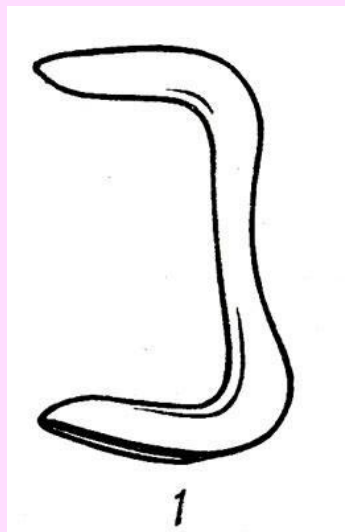
*Декапитационный крючок
Брауна*



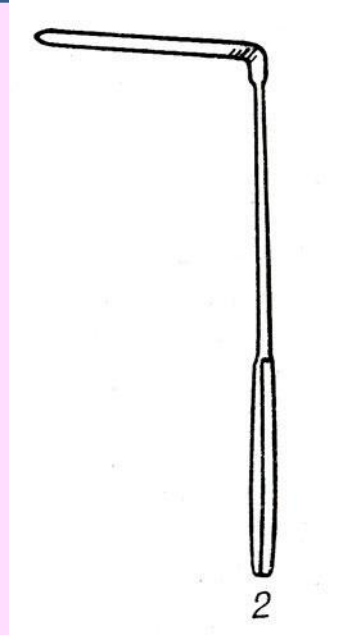
*Ножницы для
эмбриотомии*

Гинекологические инструменты

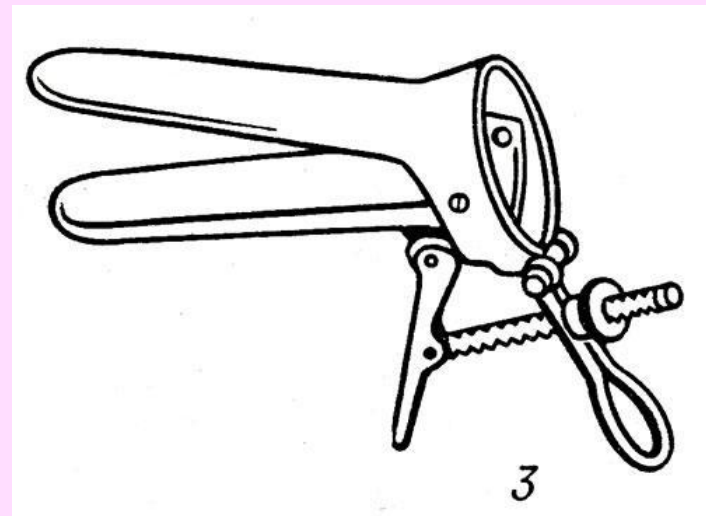




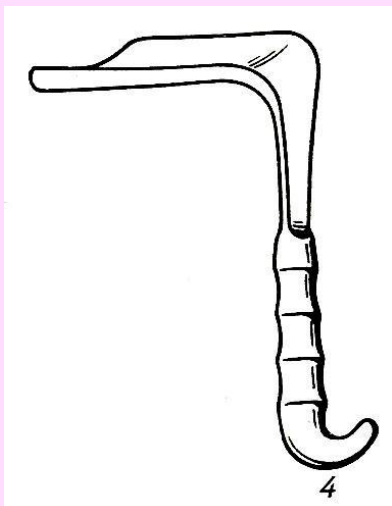
Ложкообразное
вагалищное зеркало
Симса




Подъемни
к



Зеркало вагалищное
двустворчатое Куско

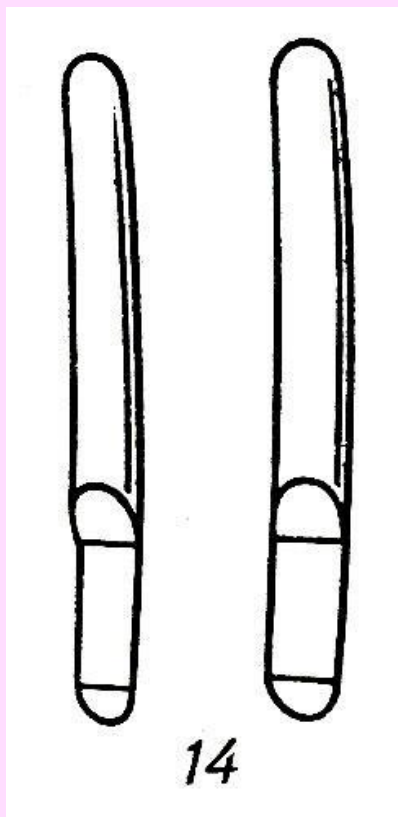


Вагалищное зеркало
Дуайена

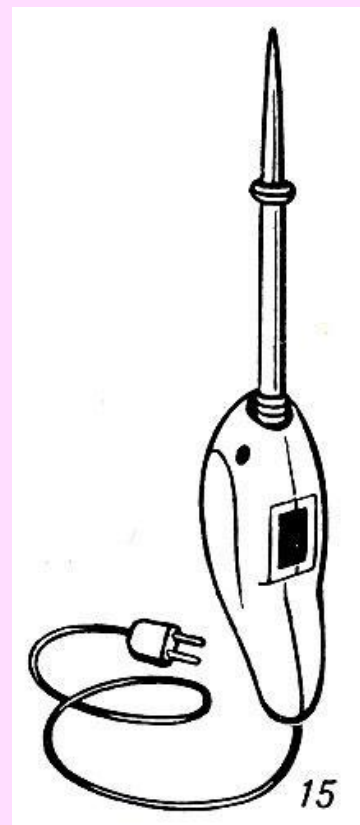


Детское вагалищное
зеркало

- расширители каналов шейки матки;
- виброрасширитель гинекологический



*Расширители канала шейки
матки металлические*



*Виброрасширите
ль канала шейки
матки*

- зонды маточные (с нарезкой, с делениями);



- зажимы жесткие для влагалищных операций;



- Щипцы (пулевые, двузубчатые острые, для удаления плодного яйца);

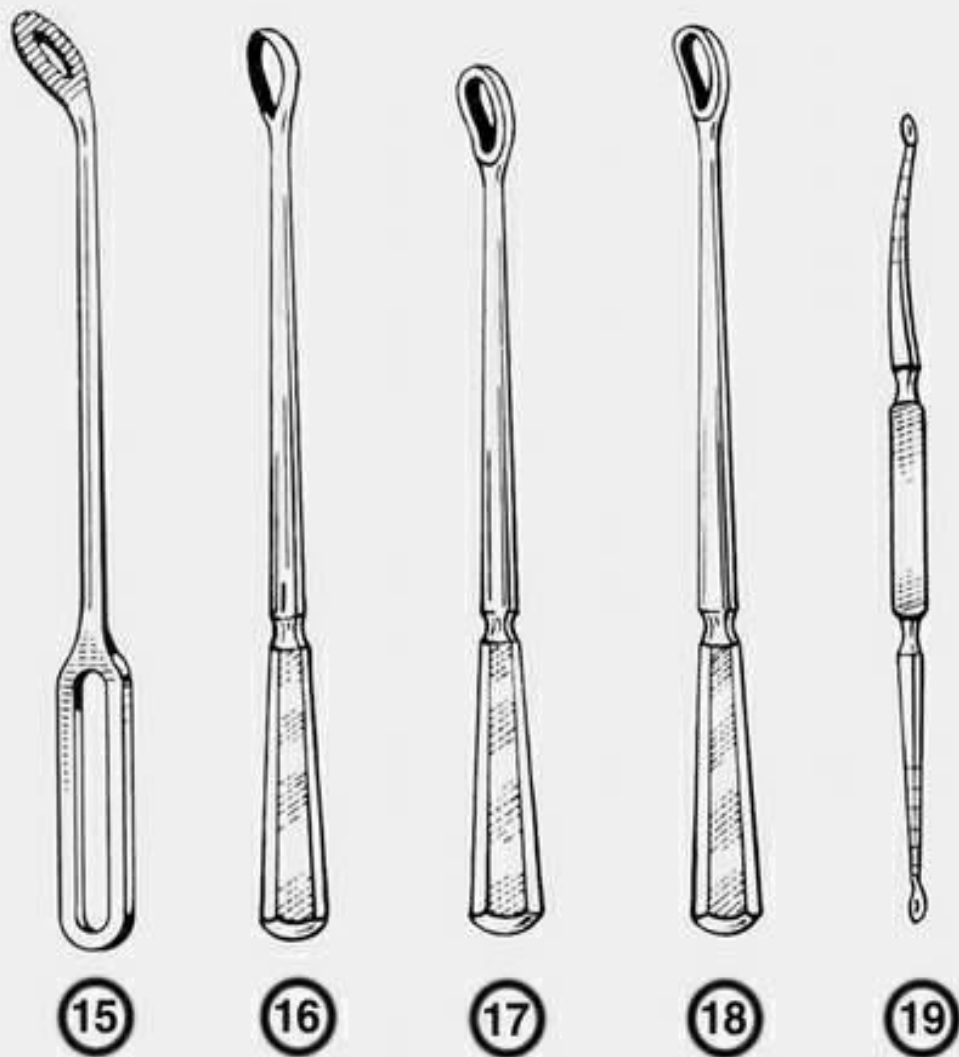


Щипцы пулевые

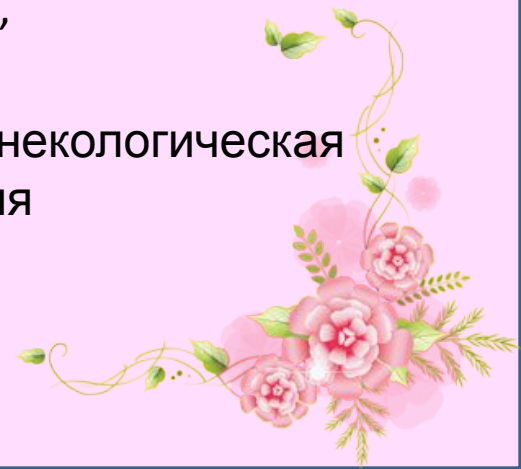


щипцы двузубчатые
острые





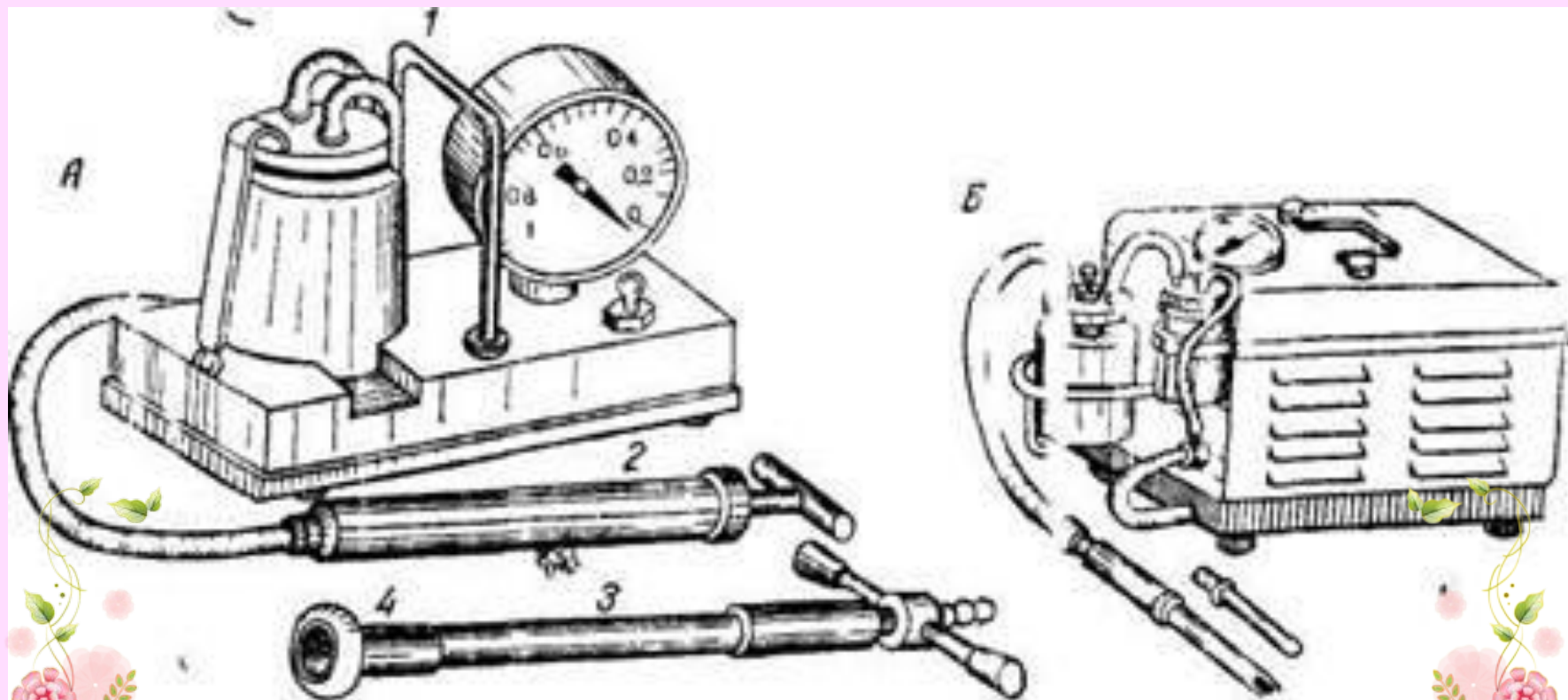
- (15) кюретка акушерская с зубчиками,
- (16) кюретка гинекологическая для выскабливания слизистой оболочки матки, острая,
- (17) кюретка гинекологическая для удаления плодного яйца, тупая,
- (18) кюретка для удаления остатков плодного яйца и плацентарной ткани, тупая,
- (19) ложка гинекологическая двусторонняя



Вакуумные аппараты

А) Вакуум-экстрактор с ручным приводом

Б) Аппарат для прерывания беременности





Благодарю за внимание!

