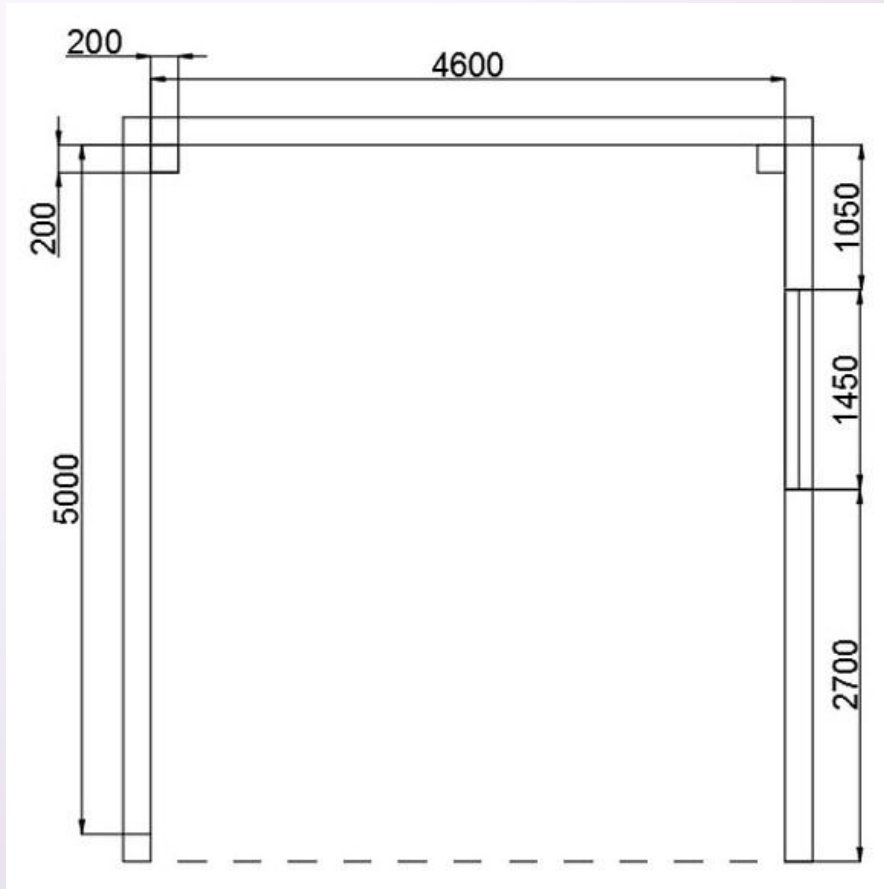


**Курсовой проект**

**Студента группы 34ДД-14**

**Гулиев Максим**

# Анализ



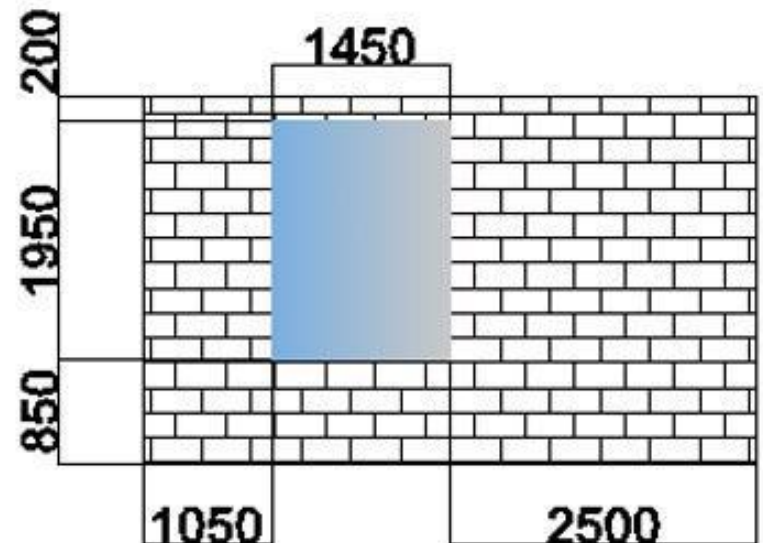
- Пространство: 5x4,6 м<sup>2</sup>
- Площадь: 23 м<sup>2</sup>
- Периметр: 77,3 м<sup>2</sup>

## Преимущества:


1. большое пространство,
2. восточная сторона окон
3. новые парты и стулья
4. потолок в хорошем состоянии, не требует ремонта

## Негативные стороны:

1. аудитория слишком длинная и узкая
2. неровный пол



# Проблематизация



ПРОБЛЕМА	РЕШЕНИЕ
Неровный пол	<ul style="list-style-type: none"><li>• Выровнять пол</li><li>• Сделать неровный пол частью дизайна комнаты</li></ul>
Помещение узкое и длинное	<ul style="list-style-type: none"><li>• С помощью расстановки мебели визуально расширить комнату</li><li>• С помощью перпендикулярных полосок на стенах сократить излишнюю длину комнаты</li></ul>
Мало места для книг	<ul style="list-style-type: none"><li>• Добавить шкаф большой</li><li>• Прикрепить дополнительные полочки для книг</li></ul>

# Психологический портрет клиента



# Стиль Российский минимализм

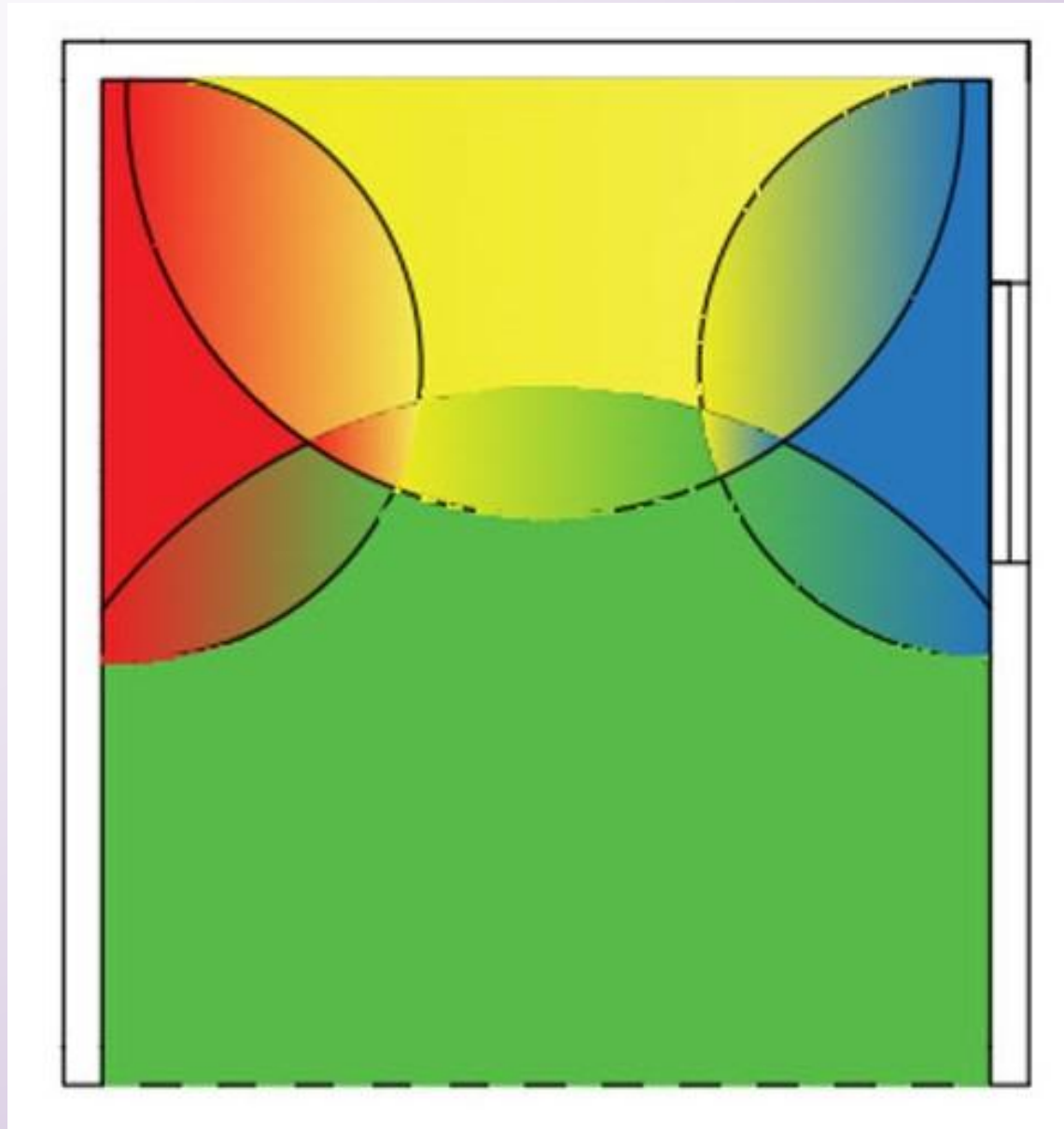


[expertsamostroy.ru](http://expertsamostroy.ru)

# Художественный образ



# Зонирование помещения



# Колористическое решение по таблице цветов RAL

260-1

570-1

320-1

560-5

280-2


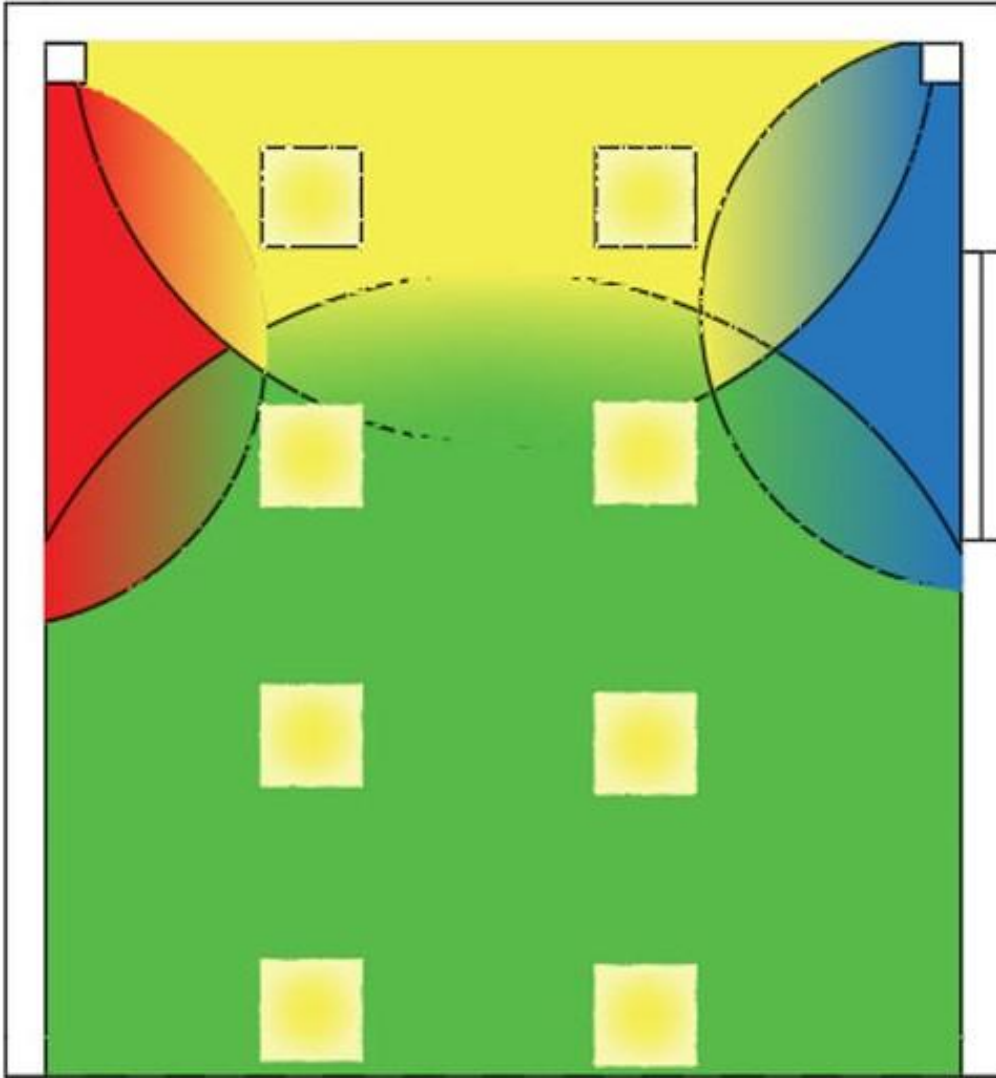
750-2



# Концептуальный коллаж



# Световое решение



Лампа 50x50 (8 шт.)

# Визуализация главного вида



# Визуализация вида на рабочую ЗОНУ



# Визуализация вида на рабочую

зону



# Визуализация вида на зону окна



# Визуализация вида зону техники




# Визуализация вида на общий вид





# Визуализация вида на общий вид



# Заключение

