



Бюджет для граждан
к проекту закона
Ивановской области
«Об исполнении областного
бюджета за 2019 год»

Глоссарий

Бюджет	форма образования и расходования денежных средств, предназначенных для финансового обеспечения задач и функций государства и местного самоуправления
Доходы бюджета	поступающие в бюджет денежные средства, за исключением средств, являющихся источниками финансирования дефицита бюджета
Расходы бюджета	выплачиваемые из бюджета денежные средства, за исключением средств, являющихся источниками финансирования дефицита бюджета
Дефицит бюджета	превышение расходов бюджета над его доходами
Профицит бюджета	превышение доходов бюджета над его расходами
Бюджетная система Российской Федерации	основанная на экономических отношениях и государственном устройстве Российской Федерации, регулируемая законодательством Российской Федерации совокупность федерального бюджета, бюджетов субъектов Российской Федерации, местных бюджетов и бюджетов государственных внебюджетных фондов
Межбюджетные трансферты	средства, предоставляемые одним бюджетом бюджетной системы Российской Федерации другому бюджету бюджетной системы Российской Федерации
Государственный долг	обязательства, возникающие из государственных заимствований, гарантий по обязательствам третьих лиц, другие обязательства в соответствии с видами долговых обязательств, установленными Бюджетным Кодексом РФ, принятые на себя Российской Федерацией или субъектом Российской Федерации
Государственная программа Ивановской области	документ стратегического планирования, содержащий комплекс планируемых мероприятий, взаимоувязанных по задачам, срокам осуществления, исполнителям и ресурсам и обеспечивающих наиболее эффективное достижение целей и решение задач социально-экономического развития Ивановской области
Национальный проект	проект (программа), обеспечивающий достижение целей и целевых показателей, выполнение задач, определенных Указом Президента Российской Федерации от 7 мая 2018 г. N 204 "О национальных целях и стратегических задачах развития Российской Федерации на период до 2024 года" (далее - Указ), а также при необходимости достижение дополнительных показателей и выполнение дополнительных задач по поручению и (или) указанию Президента Российской Федерации, поручению Председателя Правительства Российской Федерации, Правительства Российской Федерации, решению Совета при Президенте Российской Федерации по стратегическому развитию и национальным проектам (далее - Совет), президиума Совета и подлежащий разработке в соответствии с Указом


Основные итоги реализации бюджетной политики Ивановской области за 2019 год

Снижение объема
государственного долга



Государственный долг снизился на 2 млрд. руб. и по состоянию на 01.01.2020 сложился в объеме 13,8 млрд. руб.

Своевременное и
полное исполнение
обязательств
областного бюджета



Все обязательства, заложенные в бюджете, были обеспечены финансированием

Сохранение дефицита
на уровне, не
превышающем 10% от
объема доходов
областного бюджета
без учета
безвозмездных
поступлений



Профицит бюджета - фактические доходы превысили произведенные расходы на 2 млрд. руб.

Открытость и
прозрачность
бюджетного процесса



Информирование населения обо всех стадиях бюджетного процесса, проведение публичных слушаний по проекту областного бюджета и годовому отчету об исполнении областного бюджета.

По результатам рейтинга субъектов Российской Федерации по уровню открытости бюджетных данных за 2019 год Ивановская область вошла в группу субъектов с высоким уровнем открытости бюджетных данных

Итоги социально-экономического развития Ивановской области в 2019 году

Показатели	Прогноз на 2019 год	Достигнутые в 2019 году показатели (оценка)	Процент исполнения	Динамика к 2018 году
ВРП, млн. руб.	221809,9	210516,8	94,9%	105,6%
Индекс физического объема ВРП, % к предыдущему году в сопоставимых основных ценах	101,4	101,0	99,6%	100,7%
Численность постоянного населения (среднегодовая), тыс. чел.	1001,6	1000,0	99,8%	99,1%
Индекс потребительских цен, декабрь к декабрю предыдущего года, %	104,4	105,5	101,1%	100,4%
Уровень безработицы на конец года, %	0,76	0,74	97,4%	115,6%
Среднемесячная номинальная заработная плата, руб.	26663,6	27400,9	102,8%	106,5%
Фонд начисленной заработной платы, млн. руб.	81270,7	82452,9	101,5%	103,3%
Ввод в эксплуатацию жилых домов за счет всех источников финансирования, тыс. кв. м общей площади	270,0	377,0	139,6%	102,1%
Инвестиции в основной капитал, млрд. руб.	31390,5	33284,8	106,0%	111,5%
Прибыль прибыльных организаций, млн. руб.	12850,0	14050,0	109,3%	104,2%

*-в сопоставимых ценах

В экономике региона в 2019 году наблюдалась положительная динамика по всем основным экономическим показателям: вырос объем валового регионального продукта, увеличились среднемесячная заработная плата, объем инвестиций и площадь введенных в эксплуатацию жилых домов.

При этом не достигнуто целевое значение индекса потребительских цен (4,4%) – фактическое значение составило 5,5%, рост к 2018 году составил 0,4 п.п.

В целях улучшения показателей социально-экономического развития реализовывался комплекс мер, направленный на увеличение инвестиций и создание дополнительных рабочих мест. Особое внимание было уделено развитию экономики моногородов.

Продолжилась работа по привлечению в регион филиалов и представительств крупных корпораций. В 2019 году на территории Ивановской области начали функционировать подразделения энергетических холдингов «Интер РАО» и «Россети».

Итоги исполнения областного бюджета в 2019 году

Наименование показателя	Запланировано, млн. руб.	Исполнено		Темп роста к 2018 году, в процентах
		млн. руб.	в процентах	
ВСЕГО ДОХОДОВ	43 764,6	43 967,6	100,5	111,7
<i>Налоговые и неналоговые доходы</i>	21 467,3	22 203,8	103,4	106,9
<i>Безвозмездные поступления</i>	22 297,3	21 763,8	97,6	116,9
ВСЕГО РАСХОДОВ	43 913,4	41 945,7	95,5	114,2
Профицит (+)/Дефицит (-)	-148,8	2 021,9	-	76,6



Доходы областного бюджета в 2019 году

Доходы бюджета Ивановской области составляют налоговые и неналоговые доходы, а также безвозмездные поступления. По итогам исполнения бюджета за 2019 год доля налоговых доходов составила 49,6%, неналоговых доходов – 0,9%, безвозмездных поступлений – 49,5% в общем объеме доходов областного бюджета.

млн. руб.

21 800,0
Налоговые доходы

403,8
Неналоговые доходы

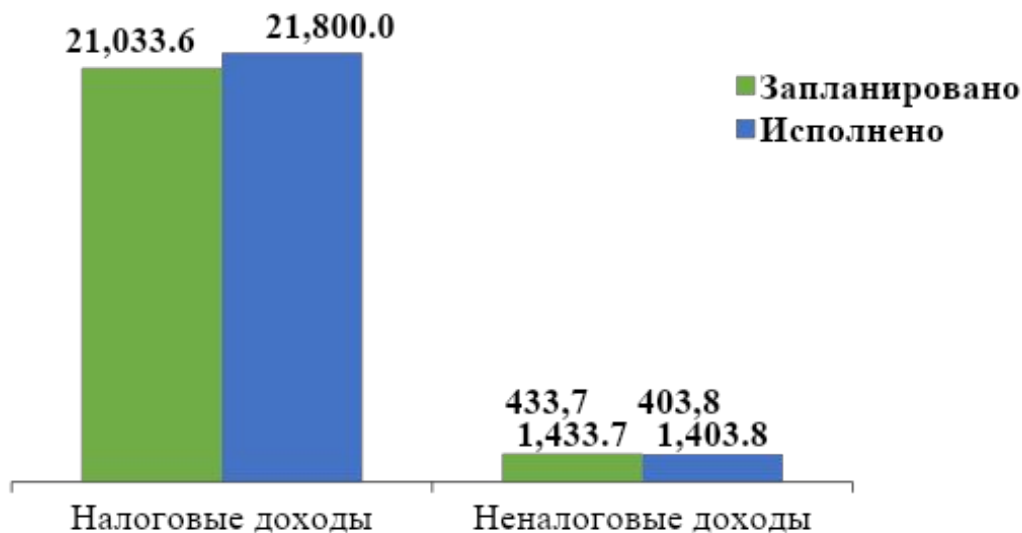


21 763,8

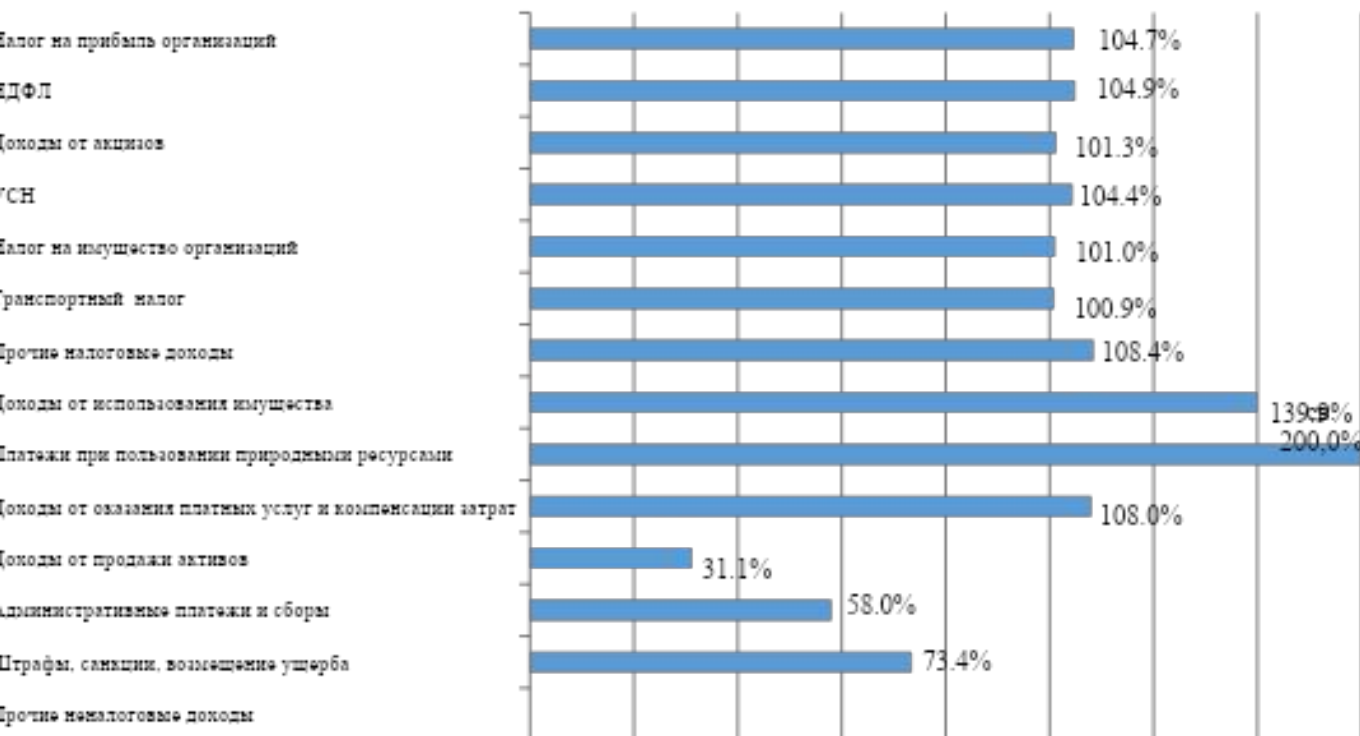
Безвозмездные
поступления

Исполнение налоговых и неналоговых доходов областного бюджета в **2019** году

млн. руб.



Исполнение областного бюджета по налоговым и неналоговым доходам в разрезе основных видов доходов за **2019** год



Факторы, повлиявшие на увеличение поступления налоговых и неналоговых доходов областного бюджета в **2019** году

•ФАКТОРЫ

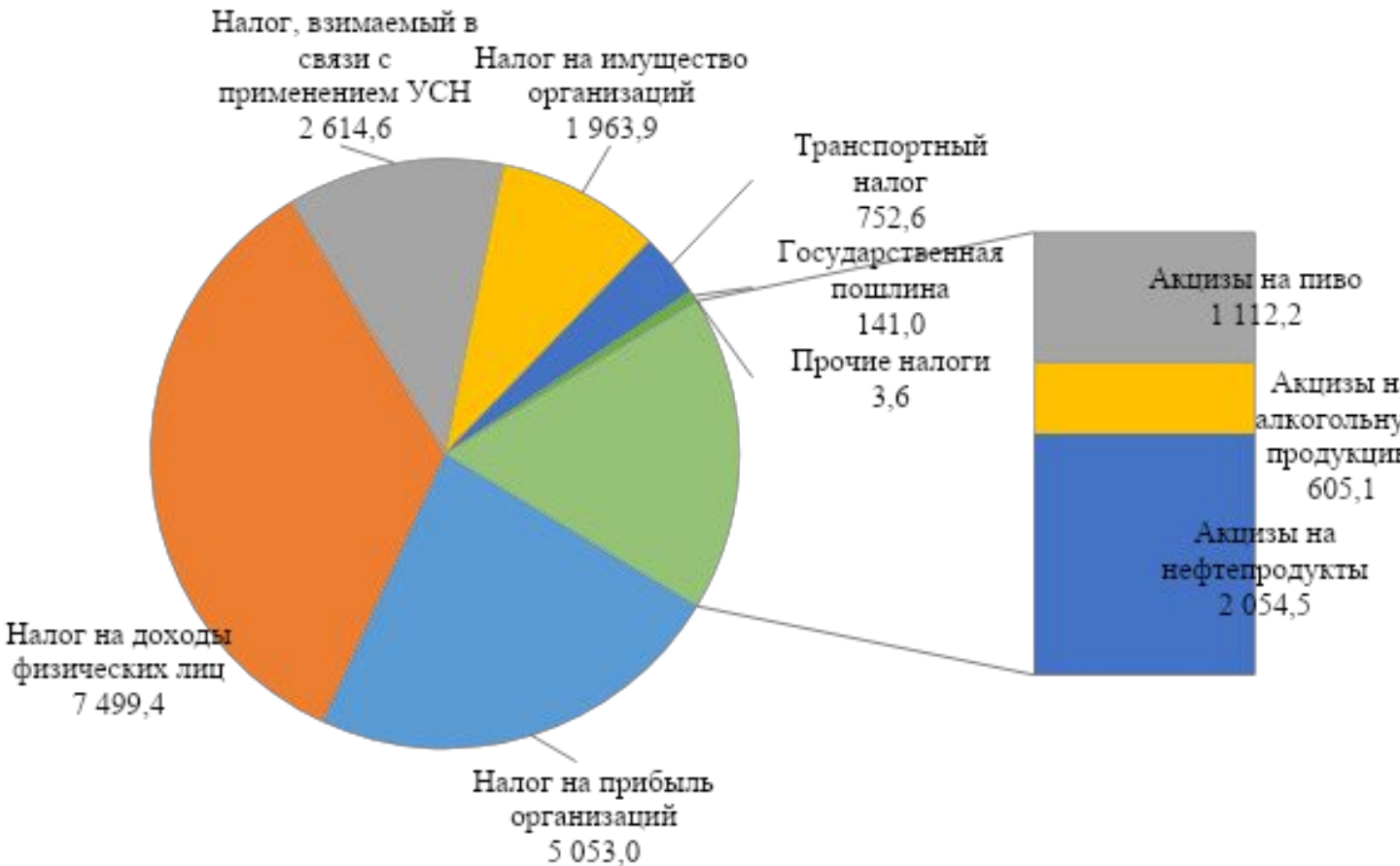
- Изменение ставок акцизов на подакцизную продукцию, объемов производства подакцизной продукции
- Изменение нормативов и способов распределения доходов от акцизов на нефтепродукты и на крепкую алкогольную продукцию
- Увеличение налоговой ставки по налогу на имущество организаций в отношении инфраструктурных объектов и объектов, в отношении которых налог исчисляется исходя из кадастровой стоимости
- Улучшение финансовых результатов структурных подразделений организаций, зарегистрированных на территории других субъектов Российской Федерации

Перечень крупнейших налогоплательщиков в областной бюджет в **2019** году

№ п/п	Наименование налогоплательщика
1	АО «АБ ИнБев Эфес»
2	ПАО СБЕРБАНК
3	АО «Интер РАО – Электрогенерация»
4	ФКУ «ЕРЦ МО РФ»
5	ПАО «Газпром»
6	ООО «ТДЛ Текстиль»
7	ПАО «ТРАНСНЕФТЬ»
8	АО «Страховое общество газовой промышленности»
9	ПАО «ФСК ЕЭС»
10	АО «ТРАНСНЕФТЬ - ВЕРХНЯЯ ВОЛГА»

Структура налоговых доходов в **2019** году

млн. руб.



В структуре налоговых доходов наибольший удельный вес занимают доходы от налога на доходы физических лиц – 34,4%, налога на прибыль организаций – 23,2%, акцизов – 17,8%, налога, взимаемого в связи с применением упрощенной системы налогообложения, – 12%, налога на имущество организаций – 9%.

По всем бюджетообразующим налогам бюджетные назначения исполнены в полном объеме. Кроме того, по всем бюджетообразующим налогам, за исключением налога на имущество организаций (в связи с исключением движимого имущества из объектов налогообложения с 1 января 2019 года), обеспечен прирост поступлений к уровню прошлого года.

Доходы от основных бюджетобразующих налогов в **2017 - 2019** годах

млн. руб.



Основные причины прироста поступлений указанных налоговых доходов:

- увеличение сумм налога на прибыль организаций, перечисляемых организациями, осуществляющими следующие виды экономической деятельности: обрабатывающее производство, обеспечение электрической энергией, газом и паром, оптовая и розничная торговля, а также финансовая и страховая деятельность;

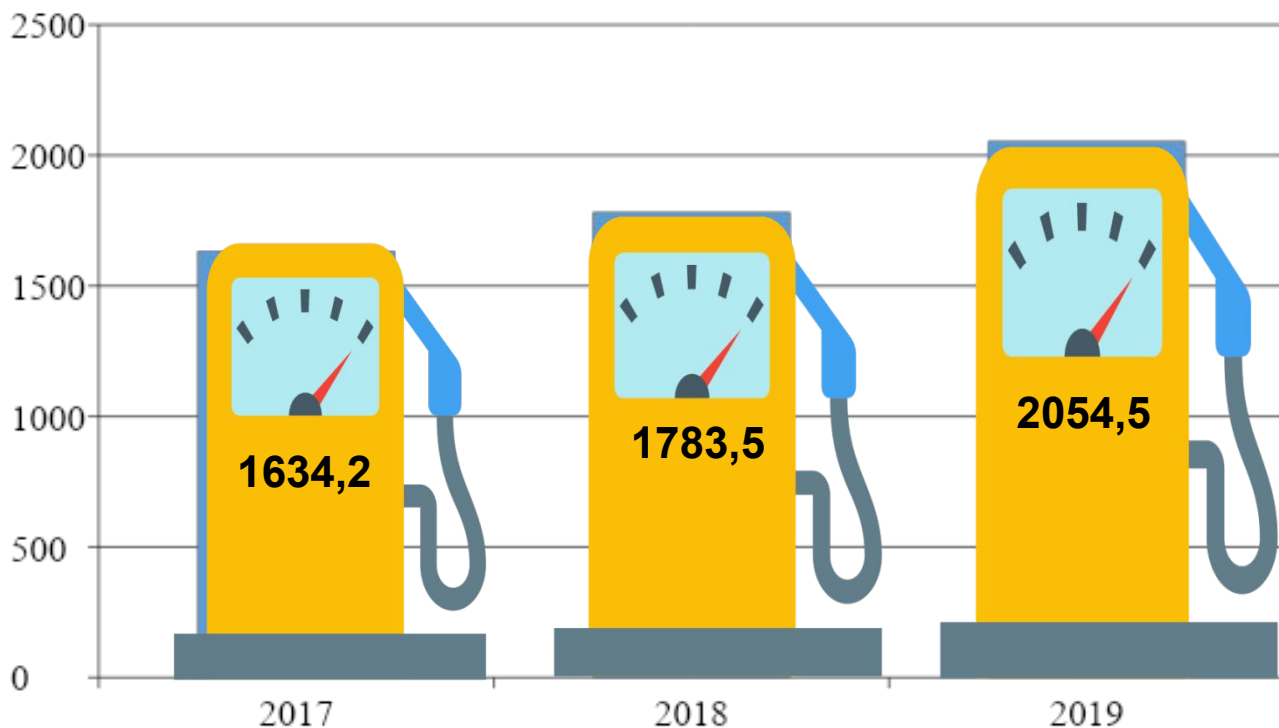
- увеличение фонда оплаты труда;

- применение в 2019 году новой схемы распределения между бюджетами субъектов Российской Федерации доходов от акцизов на алкогольную продукцию в целях частичной компенсации выпадающих доходов в связи с отменой налога на имущество организаций в отношении движимого имущества;

- увеличение налоговой базы по налогу, взимаемому в связи с применением упрощенной системы налогообложения, у субъектов малого и среднего предпринимательства.

Доходы от акцизов на нефтепродукты в **2017 - 2019** годах

млн. руб.



Основной причиной роста в 2019 году поступлений от акцизов на нефтепродукты является увеличение ставок акцизов на автомобильный бензин класса 5 и дизельное топливо

Структура неналоговых доходов в **2019** году

млн. руб.



Неналоговые доходы исполнены в сумме 403,8 млн. руб. или 93,1% к годовым назначениям, со снижением к 2018 году на 38,9 млн. руб., что обусловлено снижением поступлений доходов от штрафов, в том числе штрафов за нарушение законодательства Российской Федерации о безопасности дорожного движения.

Информация об объеме налоговых льгот, предоставленных региональным законодательством

Показатель	2018 год (факт), млн. руб.	2019 год (оценка), млн. руб.
Объем предоставленных налоговых льгот, в том числе:	652,8	576,5
по налогу, взимаемому в связи с применением упрощенной системы налогообложения	281,6	415,1
<i>доля налоговых льгот в фактическом объеме поступлений налога</i>	<i>12,5%</i>	<i>15,8%</i>
по налогу на имущество организаций	322,1	36,6
<i>доля налоговых льгот в фактическом объеме поступлений налога</i>	<i>15,3%</i>	<i>1,8%</i>
по транспортному налогу	5,2	5,2
<i>доля налоговых льгот в фактическом объеме поступлений налога</i>	<i>0,7%</i>	<i>0,7%</i>
по налогу на прибыль организаций	43,8	119,5
<i>доля налоговых льгот в фактическом объеме поступлений налога</i>	<i>0,9%</i>	<i>2,3%</i>

На 2019 - 2020 годы сохранены все ранее предоставленные льготы и преференции для субъектов малого и среднего предпринимательства.

Для организаций, получивших статус резидента территории опережающего социально-экономического развития, предусмотрены налоговые преференции на срок до 10 лет, в том числе полное освобождение от уплаты налога на имущество организаций и пониженные налоговые ставки по налогу на прибыль организаций.

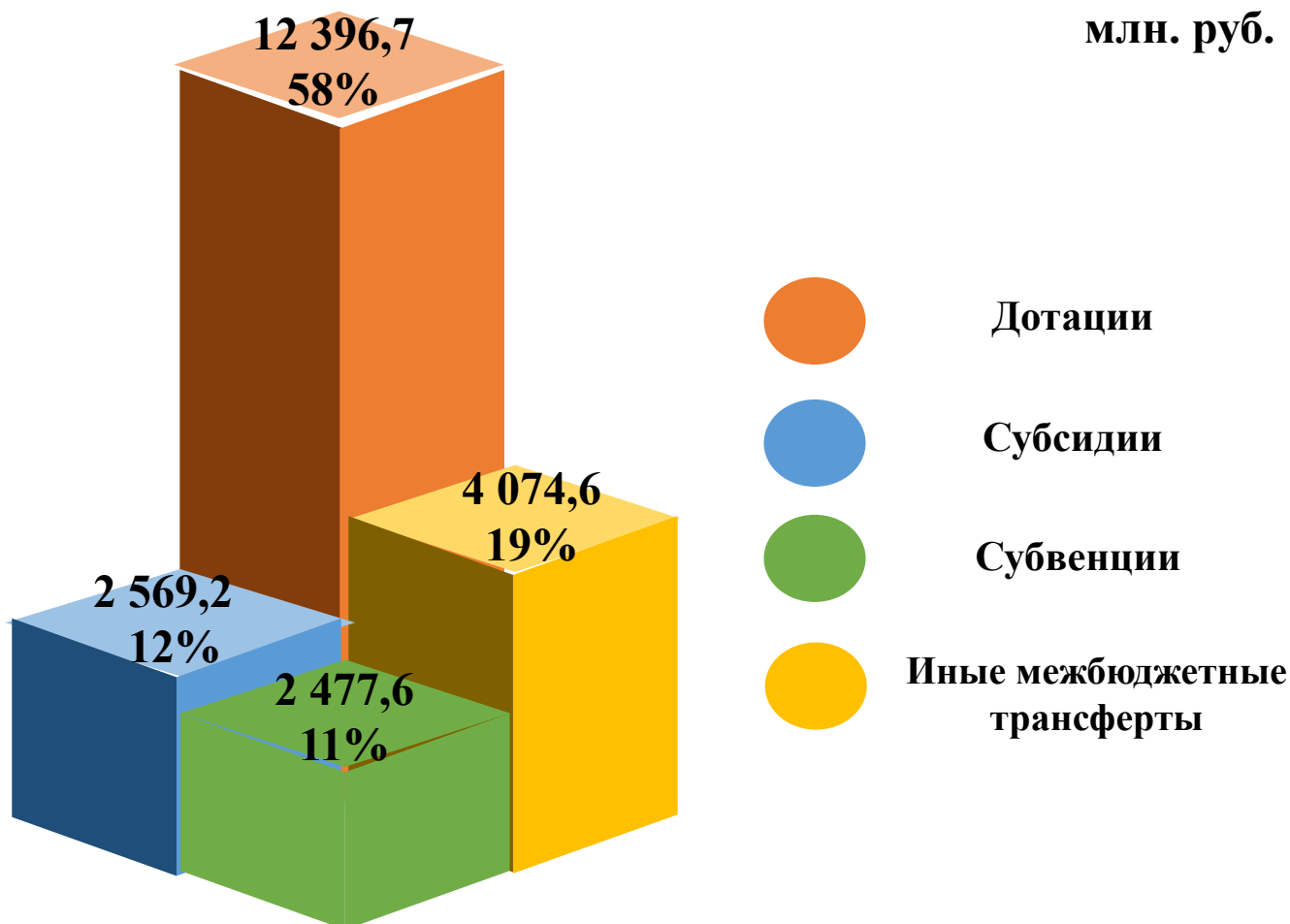
Период действия налоговой льготы по налогу на имущество организаций в отношении организаций, производящих пиво и солод, продлен до 31.12.2021 года включительно.

Снижение объема налоговых льгот по налогу на имущество организаций обусловлено тем, что льгота, предоставляемая в соответствии с региональным законодательством в 2018 году в отношении движимого имущества, начиная с 2019 года предоставляется на федеральном уровне.

Согласно предварительной оценке за истекший год объем налоговых льгот составит 576,5 млн. руб., из которых 72% или 415,1 млн. руб. это льготы по налогу, взимаемому в связи с применением упрощенной системы налогообложения.

Структура безвозмездных поступлений из федерального бюджета в 2019 году

млн. руб.



Значимыми для бюджета Ивановской области продолжают оставаться безвозмездные поступления из федерального бюджета, объем которых в 2019 году составил 21,5 млрд. руб.

Основная их часть - более 12 млрд. руб. - это дотации, формирующие 29% общего объема доходов областного бюджета.

Субвенции поступили в объеме 2,5 млрд. руб., субсидии – 2,6 млрд. руб., иные межбюджетные трансферты – 4,1 млрд. руб.

В сравнении с 2018 годом объем безвозмездных поступлений увеличился на 15,6% в основном за счет иных межбюджетных трансфертов из федерального бюджета.

Расходы областного бюджета по разделам классификации расходов в 2018 - 2019 годах

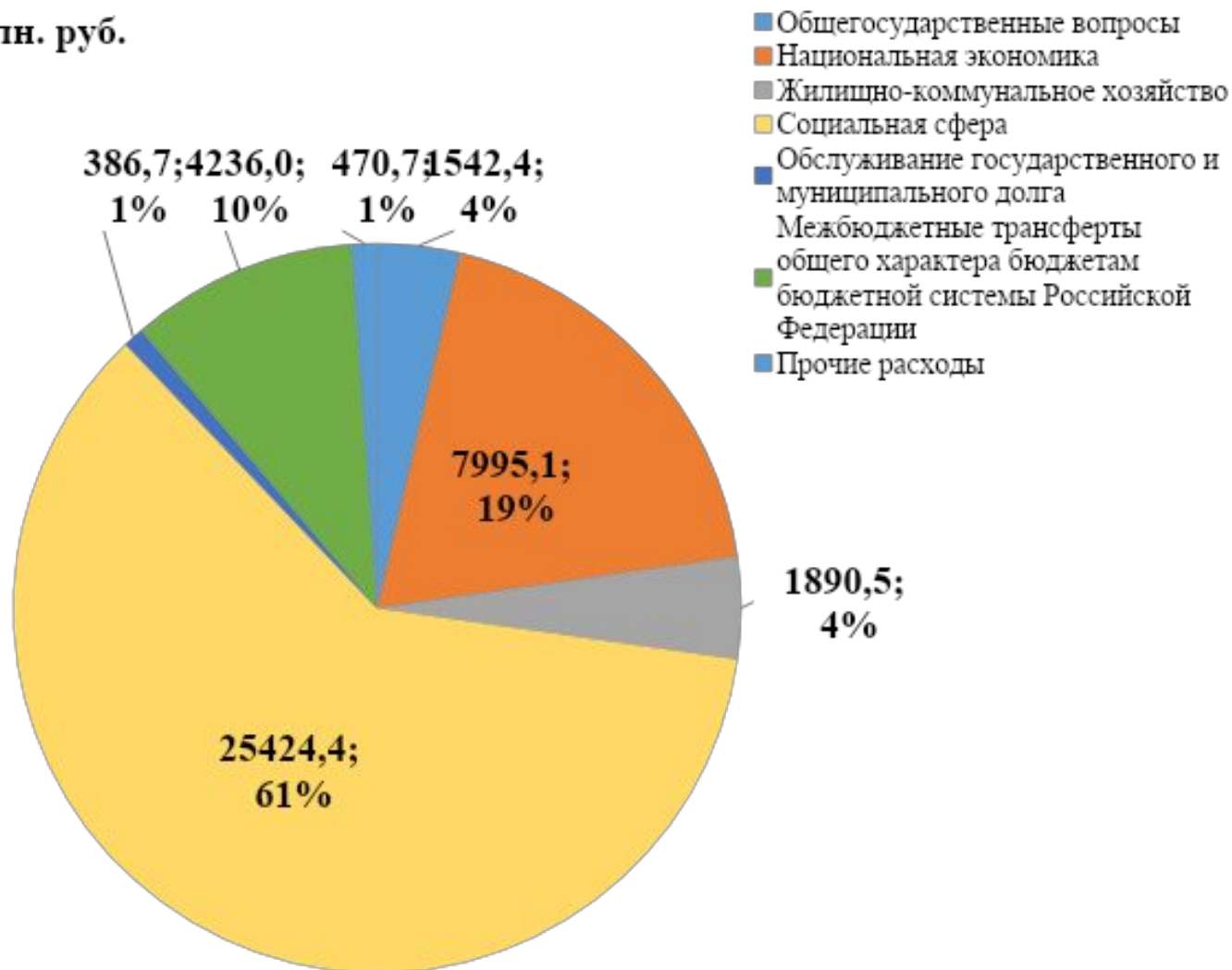
млн. руб.

Раздел классификации расходов	2018 год исполнено		2019 год утверждено		2019 год исполнено	
	значение,	%	значение,	%	значение,	%
Общегосударственные вопросы	1361,6	3,70	1 740,7	3,96	1 542,4	3,68
Национальная оборона	13,5	0,04	14,8	0,03	14,8	0,04
Национальная безопасность и правоохранительная деятельность	366,5	1,00	338,7	0,77	335,8	0,80
Национальная экономика	4276,5	11,64	8 975,1	20,44	7 995,1	19,06
Жилищно-коммунальное хозяйство	1716,1	4,67	2 259,0	5,14	1 890,5	4,51
Охрана окружающей среды	14,7	0,04	28,1	0,06	23,8	0,06
Образование	8530,2	23,22	9 139,3	20,81	8 942,1	21,32
Культура, кинематография	932,3	2,54	932,3	2,12	927,8	2,21
Здравоохранение	2716,5	7,39	2 922,3	6,65	2 871,7	6,85
Социальная политика	11596,2	31,57	12 414,6	28,27	12 276,1	29,27
Физическая культура и спорт	221,6	0,60	412,9	0,94	406,6	0,97
Средства массовой информации	84,0	0,23	96,3	0,22	96,3	0,23
Обслуживание государственного и муниципального долга	527,9	1,44	403,5	0,92	386,7	0,92
Межбюджетные трансферты общего характера бюджетам бюджетной системы Российской Федерации	4380,7	11,92	4 236,0	9,65	4 236,0	10,10
ИТОГО:	36738,3	100,00	43 913,4	100,00	41 945,7	100,00

В структуре расходов областного бюджета преобладают бюджетные ассигнования на отрасли социальной сферы – 60,62%, в том числе на социальную политику – 29,27%, образование – 21,32%, здравоохранение – 6,85%, культуру и кинематографию – 2,21%, физическую культуру и спорт – 0,97%. Расходы на национальную экономику составили 19,06%, общегосударственные вопросы – 3,68%, жилищно-коммунальное хозяйство – 4,51%, на обслуживание государственного долга – 0,92% от общего объема расходов бюджета Ивановской области за 2019 год.

Основные направления расходов бюджета в **2019** году

млн. руб.



Прочие расходы включают расходы на национальную безопасность и правоохранительную деятельность, национальную оборону, а также расходы на СМИ и на охрану окружающей среды.

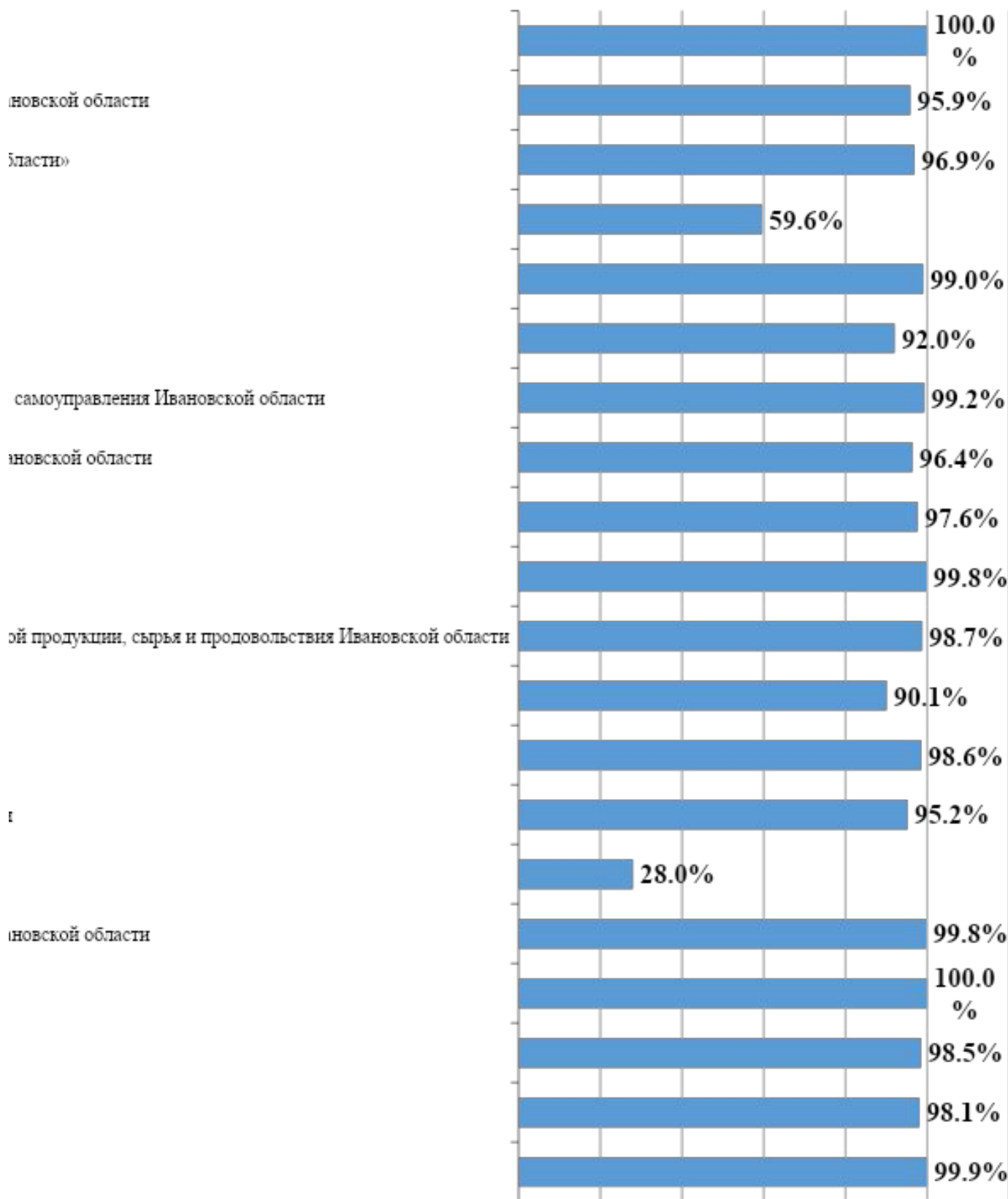
Структура расходов областного бюджета в разрезе государственных программ и непрограммных направлений деятельности 2019 году

млн. руб.



Расходы в рамках государственных программ Ивановской области составили **41125,1** млн. руб. (98,0% от общего объема расходов), в рамках непрограммных направлений деятельности – **820,6** млн. руб.

Исполнение расходов областного бюджета в разрезе государственных программ за **2019** год



Государственные программы Ивановской области по направлениям

Развитие экономического потенциала

- * Экономическое развитие и инновационная экономика Ивановской области
- * Развитие сельского хозяйства и регулирование рынков сельскохозяйственной продукции, сырья и продовольствия Ивановской области
- * Развитие лесного хозяйства Ивановской области

Развитие социальной сферы

- * Развитие здравоохранения Ивановской области
- * Развитие образования Ивановской области
- * Социальная поддержка граждан в Ивановской области
- * Обеспечение доступным и комфортным жильем населения Ивановской области
- * Содействие занятости населения Ивановской области
- * Развитие культуры и туризма в Ивановской области
- * Обеспечение безопасности граждан и профилактика правонарушений в Ивановской области
- * Охрана окружающей среды Ивановской области
- * Развитие физической культуры и спорта в Ивановской области
- * Развитие водохозяйственного комплекса Ивановской области

Развитие инфраструктуры

- * Обеспечение услугами жилищно-коммунального хозяйства населения Ивановской области
- * Формирование современной городской среды
- * Развитие транспортной системы Ивановской области
- * Энергосбережение и повышение энергетической эффективности в Ивановской области

Государственное управление

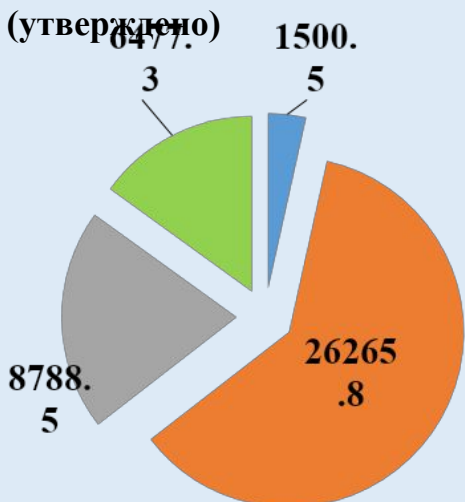
- * Долгосрочная сбалансированность и устойчивость бюджетной системы Ивановской области
- * Совершенствование институтов государственного управления и местного самоуправления Ивановской области
- * Управление имуществом Ивановской области и земельными ресурсами
- * Информационное общество Ивановской области

По результатам оценки эффективности реализации государственных программ за 2019 год высокоэффективными признаны 9 государственных программ (45%), эффективными - 10 государственных программ (50%), низкоэффективной признана 1 государственная программа (5%).

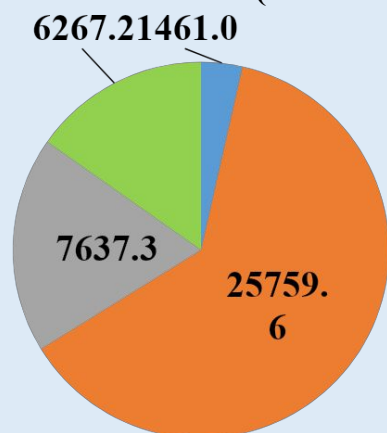
Отклонение фактического исполнения расходов областного бюджета по государственным программам в **2019** году от запланированного

Направление расходов	Утверждено законом об областном бюджете, млн. руб.	Утверждено сводной бюджетной росписью, млн. руб.	Исполнено, млн. руб.	Отклонение от сводной бюджетной росписи, млн. руб.	% исполнения от сводной бюджетной росписи
Развитие экономического потенциала					
Экономическое развитие и инновационная экономика Ивановской области	576,59	576,59	546,78	0,00	94,83%
Развитие сельского хозяйства и регулирование рынков сельскохозяйственной продукции, сырья и продовольствия Ивановской области	628,62	700,72	691,61	72,10	98,70%
Развитие лесного хозяйства Ивановской области	208,77	223,16	222,59	14,39	99,74%
Развитие социальной сферы					
Развитие здравоохранения Ивановской области	6657,20	6 683,38	6 633,64	26,19	99,26%
Развитие образования Ивановской области	8489,22	8 489,22	8 294,50	0,00	97,71%
Обеспечение доступным и комфортным жильем населения Ивановской области	547,83	544,91	496,49	-2,92	91,11%
Социальная поддержка граждан в Ивановской области	8337,97	8 249,82	8 118,52	-88,15	98,41%
Содействие занятости населения Ивановской области	461,52	466,09	464,40	4,57	99,64%
Развитие культуры и туризма в Ивановской области	932,23	934,49	930,75	2,26	99,60%
Обеспечение безопасности граждан и профилактика правонарушений в Ивановской области	279,53	279,53	277,58	0,00	99,30%
Развитие физической культуры и спорта в Ивановской области	392,06	392,06	385,98	0,00	98,45%
Охрана окружающей среды Ивановской области	88,96	88,96	24,58	0,00	27,63%
Развитие водохозяйственного комплекса Ивановской области	140,53	137,33	133,16	-3,20	96,96%
Развитие инфраструктуры					
Обеспечение услугами жилищно-коммунального хозяйства населения Ивановской области	1196,63	1 196,63	1 146,77	0,00	95,83%
Формирование современной городской среды	638,80	638,80	379,56	0,00	59,42%
Развитие транспортной системы Ивановской области	6323,98	6 953,03	6 110,98	629,05	87,89%
Государственное управление					
Долгосрочная сбалансированность и устойчивость бюджетной системы Ивановской области	4799,78	4 799,78	4 625,96	0,00	96,38%
Управление имуществом Ивановской области и земельными ресурсами	18,75	18,75	16,85	0,00	89,86%
Информационное общество Ивановской области	201,06	201,06	193,91	0,00	96,44%
Совершенствование институтов государственного управления и местного самоуправления Ивановской области	1457,75	1 457,75	1 430,49	0,00	98,13%
ИТОГО	42 377,77	43 032,05	41 125,09	654,28	95,57%

Структура расходов областного бюджета по программным направлениям 2019 год (исполнено)



- Развитие экономического потенциала
- Развитие социальной сферы
- Развитие инфраструктуры
- Государственное управление

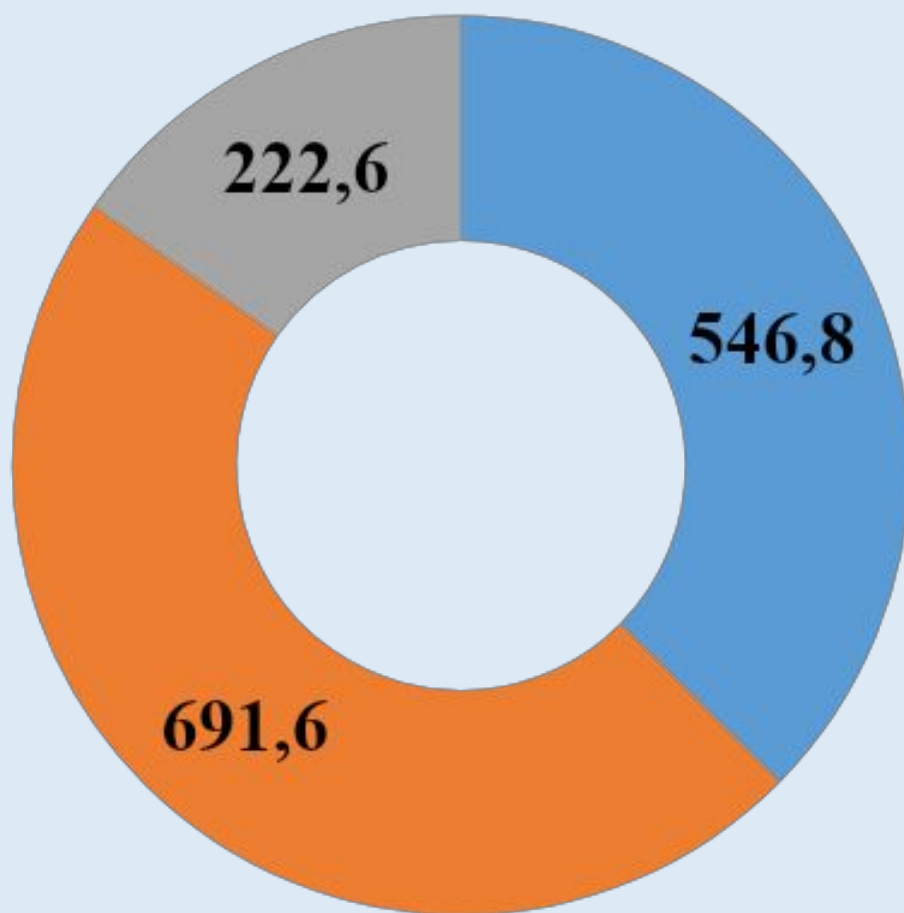


Расходы областного бюджета в 2019 году в разрезе государственных программ направления «Развитие экономического потенциала»

млн.руб.

Развитие лесного хозяйства
Ивановской области

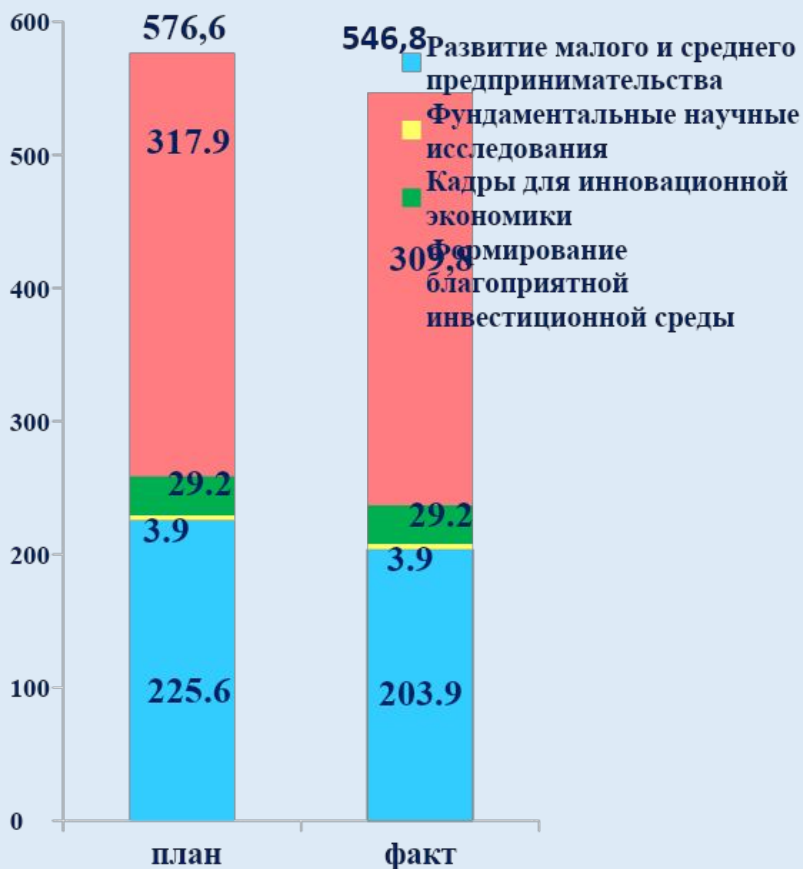
Экономическое развитие
и инновационная экономика
Ивановской области



Развитие сельского хозяйства и регулирование рынков сельскохозяйственной продукции, сырья и продовольствия Ивановской области

ГОСУДАРСТВЕННАЯ ПРОГРАММА ИВАНОВСКОЙ ОБЛАСТИ «ЭКОНОМИЧЕСКОЕ РАЗВИТИЕ И ИННОВАЦИОННАЯ ЭКОНОМИКА ИВАНОВСКОЙ ОБЛАСТИ»

Исполнение расходов в 2019 году




Общий объём расходов на реализацию программы в 2019 году – 546,8 млн. руб. (в том числе средства федерального бюджета 199,3 млн. руб.),



Наименование показателя	2019 год план	2019 год факт
Индекс физического объёма инвестиций в основной капитал (к предыдущему году), %	103,8	124,7
Индекс промышленного производства (в % к предыдущему году в сопоставимых ценах)	101,7	100,1
Численность занятых в сегменте малого и среднего предпринимательства, включая индивидуальных предпринимателей, тыс. чел.	154	149,4

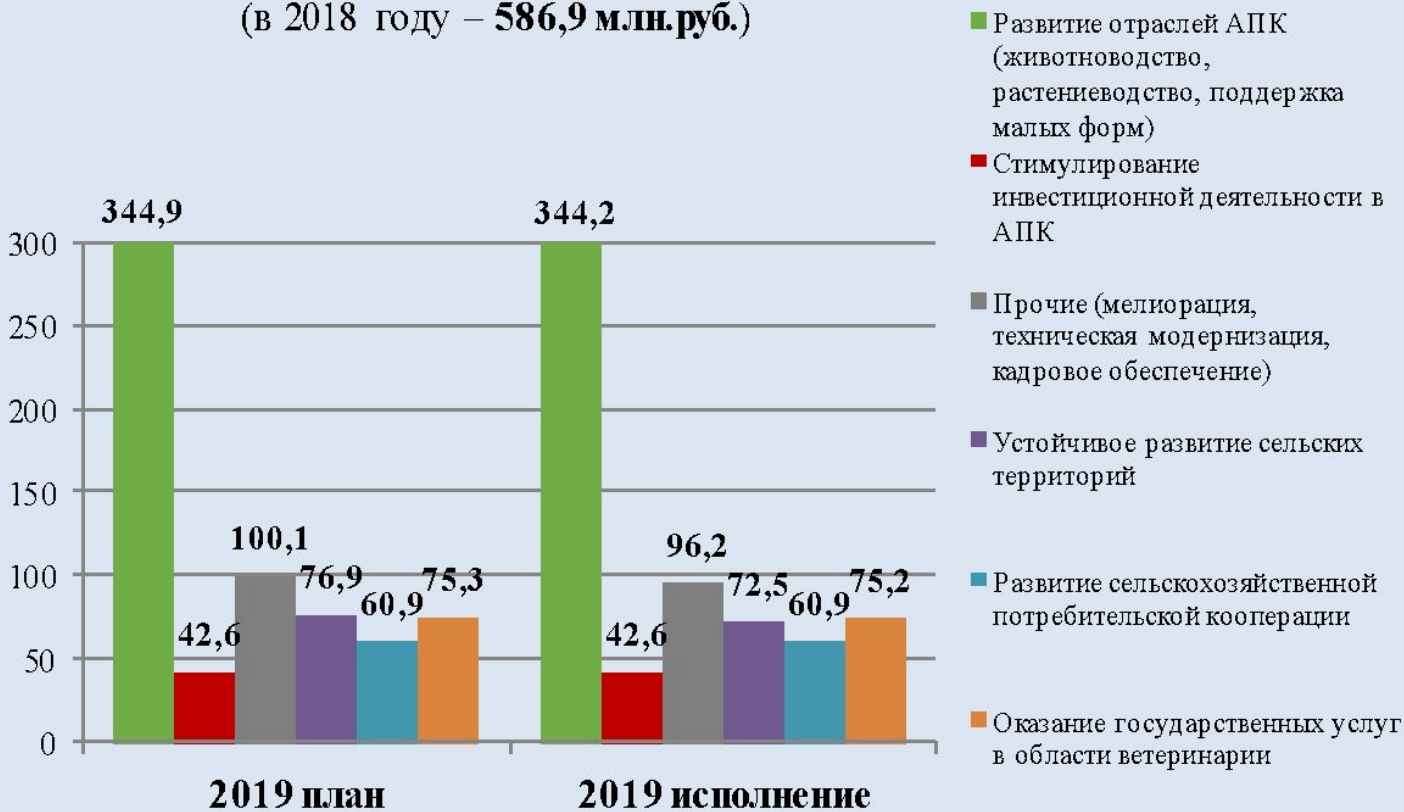
ГОСУДАРСТВЕННАЯ ПРОГРАММА ИВАНОВСКОЙ ОБЛАСТИ «РАЗВИТИЕ СЕЛЬСКОГО ХОЗЯЙСТВА И РЕГУЛИРОВАНИЕ РЫНКОВ СЕЛЬСКОХОЗЯЙСТВЕННОЙ ПРОДУКЦИИ, СЫРЬЯ И ПРОДОВОЛЬСТВИЯ ИВАНОВСКОЙ ОБЛАСТИ»



Достигнутые результаты программы в 2019 году:

- индекс производства продукции сельского хозяйства в хозяйствах всех категорий к предыдущему году составил 100,8% (предварительная оценка);
- индекс производства пищевых продуктов за отчетный год составил 92,1% (не достижение обусловлено, в основном, уменьшением производства молочной продукции (кроме кисломолочных), хлебобулочных и кондитерских изделий);
- среднемесячная заработная плата работников сельского хозяйства составила 24168,97 руб. (100,7% к целевому индикатору).

Расходы на реализацию мероприятий программы
в 2019 году составили – **691,6 млн. руб.**
(в 2018 году – **586,9 млн.руб.**)

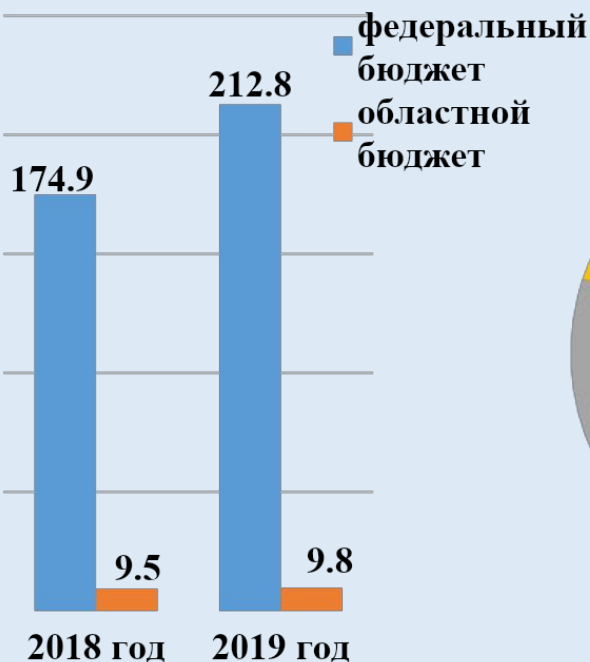


ГОСУДАРСТВЕННАЯ ПРОГРАММА ИВАНОВСКОЙ ОБЛАСТИ «РАЗВИТИЕ ЛЕСНОГО ХОЗЯЙСТВА ИВАНОВСКОЙ ОБЛАСТИ»

Объем бюджетных ассигнований
на реализацию программы (млн. руб.)

2018 год	Утверждено – 184,8
	Исполнено – 184,4
2019 год	Утверждено – 223,2
	Исполнено – 222,6

Направления расходования средств в 2019 году

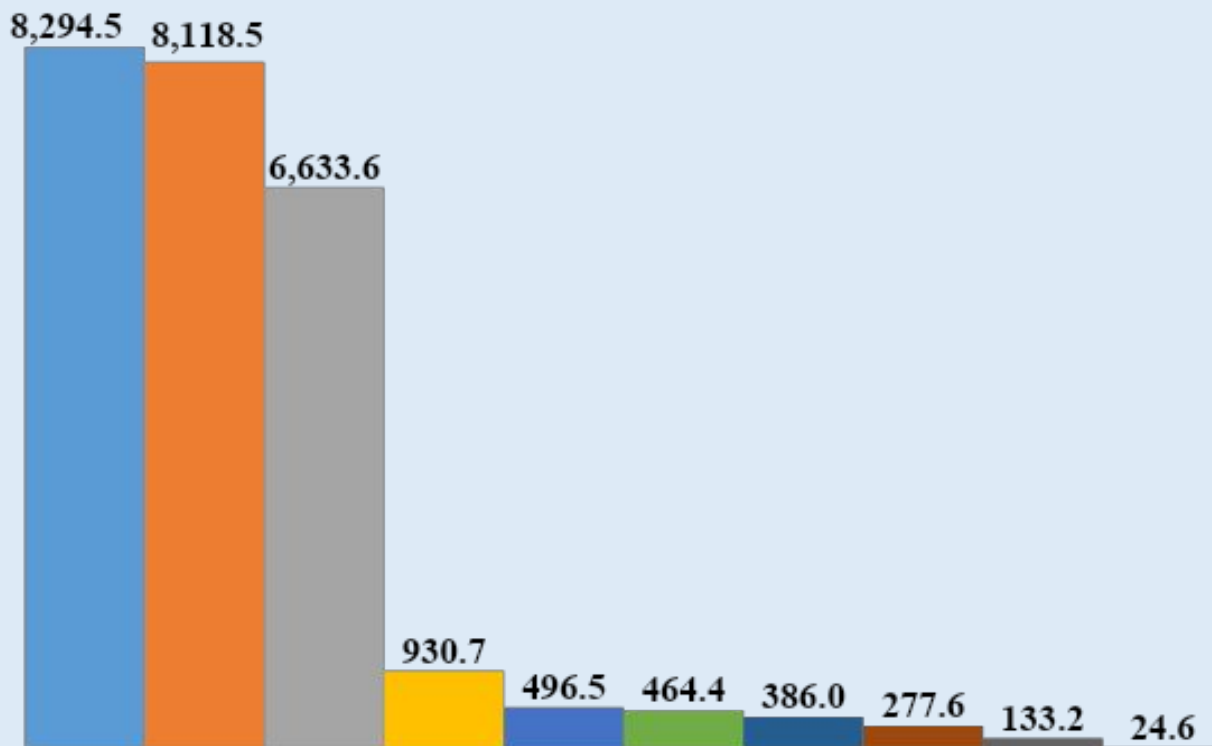


Результаты реализации программы

Наименование показателя	2018 год (план)	2018 год (факт)	2019 год (план)	2019 год (факт)
Лесистость территории Ивановской области, %	46,3	46,1	46,3	46,1
Объем платежей в бюджетную систему Российской Федерации от использования лесов, расположенных на землях лесного фонда, в расчете на 1 гектар земель лесного фонда, руб. на га	165,5	195,3	178,2	188,0
Доля площади ценных лесных насаждений в составе покрытых лесной растительностью земель лесного фонда, %	41,2	40,1	41,2	41,2

Расходы областного бюджета в 2019 году в разрезе государственных программ направления «Развитие социальной сферы»

млн.руб.



- Развитие образования Ивановской области
- Социальная поддержка граждан в Ивановской области
- Развитие здравоохранения Ивановской области
- Развитие культуры и туризма в Ивановской области
- Обеспечение доступным и комфортным жильем населения Ивановской области
- Содействие занятости населения Ивановской области
- Развитие физической культуры и спорта в Ивановской области
- Обеспечение безопасности граждан и профилактика правонарушений в Ивановской области
- Развитие водохозяйственного комплекса Ивановской области
- Охрана окружающей среды Ивановской области

ГОСУДАРСТВЕННАЯ ПРОГРАММА ИВАНОВСКОЙ ОБЛАСТИ «РАЗВИТИЕ ОБРАЗОВАНИЯ ИВАНОВСКОЙ ОБЛАСТИ»

Расходы на реализацию государственной программы»,
млн. руб.

2018 (исп.) 2019 (утв.) 2019 (исп.)

Дошкольное образование

2462,0 2880,4 2739,8

Общее образование

3806,4 4064,4 4012,3

Дополнительное образование

284,2 139,8 139,8

Среднее профессиональное образование

1133,2 1189,8 1189,3

Реализация государственной молодежной политики

10,0 3,8 3,8

Прочие мероприятия в сфере образования

179,3 211,0 209,5

Всего расходов по программе

7875,1 8489,2 8294,5

в том числе за счет средств федерального бюджета

366,4 740,4 639,5

Расходы на реализацию государственной программы Ивановской области «Развитие образования Ивановской области», в расчете на одного жителя составили

в 2018 году (исполнено) – 7803,0 руб.,
в 2019 году (утверждено) – 8483,6 руб.,
в 2019 году (исполнено) – 8289,0 руб.



Цель программы: обеспечение соответствия качества образования меняющимся запросам населения и перспективным задачам развития общества и экономики, повышение эффективности реализации молодежной политики.

Результаты программы:

- ✓ Отношение численности детей в возрасте 1-7 лет, которым предоставлена возможность получать услуги дошкольного образования, к численности детей в возрасте 1-7 лет, скорректированной на численность детей в возрасте 5-7 лет, обучающихся в общеобразовательных организациях, в 2018 году – 88,0 %, в 2019 году – 89,0%, что соответствует плановому значению.
- ✓ Удельный вес численности выпускников профессиональных образовательных организаций очной формы обучения, трудоустроившихся в течение 1 года после окончания обучения по полученной специальности (профессии), в общей численности выпускников профессиональных образовательных организаций очной формы обучения, в 2018 году – 59,8 % (плановый показатель составил 66,3%), в 2019 году – 58,9 % (плановый показатель составил 59,8%).
- ✓ Охват молодежи Ивановской области проводимыми региональными и межмуниципальными мероприятиями по работе с молодежью в 2018 и 2019 годах – 21,7%, плановый показатель в 2019 году достигнут.
- ✓ Удельный вес численности населения в возрасте 5-18 лет, охваченного образованием, в общей численности населения в возрасте 5-18 лет, в 2018 году фактически исполнено 75,0 %, что соответствует запланированному значению показателя, в 2019 году плановый показатель составил 98,6 %, данные по исполнению за 2019 год будут определены Министерством просвещения РФ в ноябре 2020 года.

Основные направления расходов в сфере образования, финансируемые из областного бюджета в рамках государственной программы

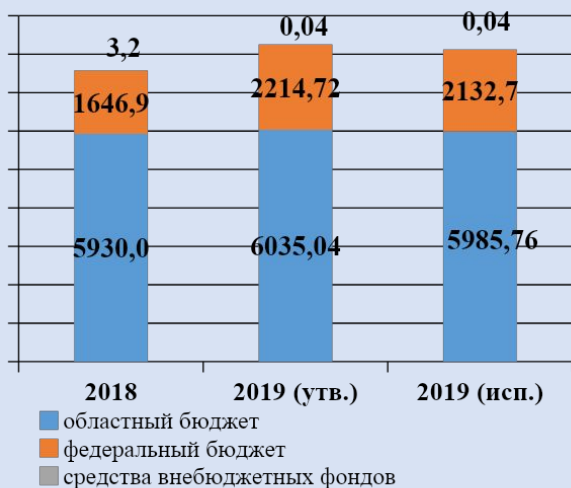


	2018 год, млн. руб.	2019 год (утверждено), млн. руб.	2019 год (исполнено), млн. руб.
В сфере дошкольного образования			
Предоставление бесплатного дошкольного образования в муниципальных и частных образовательных организациях	2275,6	2453,3	2453,3
Оплата присмотра и ухода за детьми-инвалидами и детьми, нуждающимися в длительном лечении	49,1	32,3	31,9
В сфере общего образования			
Предоставление бесплатного дошкольного, начального общего, основного общего, среднего общего и дополнительного образования в муниципальных общеобразовательных организациях	2866,3	2968,4	2968,4
Возмещение затрат частных общеобразовательных организаций при предоставлении дошкольного, начального общего, основного общего, среднего общего образования	27,4	28,6	28,6
Дополнительное образование детей, поддержка одаренных детей	185,2	142,7	142,7
В сфере профессионального образования			
Подготовка студентов по рабочим профессиям и специальностям специалистов	848,4	897,8	897,8
Модернизация учебно-производственной базы образовательных организаций в соответствии с современными требованиями экономики	19,1	14,0	14,0
Выплата академической и социальной стипендии студентам	84,9	88,8	88,8
В сфере молодежной политики			
Организация региональных и межмуниципальных мероприятий по работе с молодежью	3,8	3,8	3,8
Вовлечение молодежи в предпринимательскую деятельность	6,0	0,0	0,0
Прочие мероприятия в сфере образования			
Организация и проведение единого государственного экзамена	30,4	41,4	41,1
Повышение квалификации и аттестации педагогических работников	21,0	21,5	21,5
Оказание психолого-педагогической и медико-социальной помощи детям	10,9	10,7	10,7
Компенсация части родительской платы, внесенной родителями за присмотр и уход за ребенком в дошкольной образовательной организации	40,6	39,1	39,0
Выплата денежной компенсации детям-сиротам на приобретение одежды, обуви и других предметов первой необходимости при выпуске из учреждений профессионального образования	10,3	9,1	9,1

ГОСУДАРСТВЕННАЯ ПРОГРАММА ИВАНОВСКОЙ ОБЛАСТИ «СОЦИАЛЬНАЯ ПОДДЕРЖКА ГРАЖДАН В ИВАНОВСКОЙ ОБЛАСТИ»

Общий объем расходов по программе

2018 год – 7 580,1 млн. руб.
2019 год – 8 249,8 млн. руб. - утверждено
2019 год – 8 118,5 млн. руб. - исполнено
в том числе:



Расходы на социальную поддержку граждан в расчете на одного жителя составили:
В 2018 году – 7 510,7 рублей,
В 2019 году – 8 244,4 рублей - утверждено
В 2019 году – 8 113,2 рублей - исполнено

Цель программы

- Обеспечение предоставления социальных гарантий и мер социальной поддержки отдельным категориям граждан и социальное обслуживание граждан пожилого возраста, инвалидов, семей с детьми

Результаты реализации программы

	2018 год	2019 год Утвержден о	2019 год Исполнено
Стационарное социальное обслуживание предоставлено	3,7 тыс. чел.	3,7 тыс. чел.	3,7 тыс. чел.
Социальное обслуживание на дому	9,2 тыс. чел.	9,2 тыс. чел.	9,2 тыс. чел.
Предоставлены ежемесячные денежные выплаты на оплату жилого помещения и коммунальных услуг и ежегодная денежная выплата на оплату топлива	209,1 тыс. чел.	203,4 тыс. чел.	203,4 тыс. чел.
Получили субсидии на оплату жилого помещения и коммунальных услуг	41,1 тыс. сем.	45,0 тыс. сем.	39,8 тыс. сем.
Получили ежемесячную денежную выплату ветераны труда и приравненные к ним граждане, ветераны труда Ивановской области, труженики тыла, реабилитированные лица и лица, признанные пострадавшими от политических репрессий	114,6 тыс. чел.	111,4 тыс. чел.	111,0 тыс. чел.
Представлена адресная социальная помощь гражданам, оказавшимся в трудной жизненной ситуации	15,9 тыс. чел.	13,9 тыс. чел.	13,4 тыс. чел.

Результаты реализации программы

- Льготное транспортное обслуживание обеспечено в отношении 33 млн. поездок граждан, отнесенных к льготным категориям
- Отдых и оздоровление в санаторно-оздоровительных лагерях круглогодичного действия и загородных оздоровительных лагерях предоставлены в 2018 году – 12,8 тысячам детей, в 2019 году – 12,8 тыс. детей
- Доля детей, у которых отмечен выраженный оздоровительный эффект, составил в 2018 году 94,8%, в 2019 году – 94,9%
- Оздоровительный отдых предоставлен детям, находящимся в трудной жизненной ситуации от общего числа детей в 2018 году – 50%, в 2019 году – 64,5%
- Численность воспитанников, находящихся на содержании и воспитании в областных государственных образовательных учреждениях для детей-сирот и детей, оставшихся без попечения родителей, в 2018 году составила 373 чел., в 2019 году – 382 чел.

Количество территориальных органов социальной защиты населения Ивановской области, участвовавших в реализации программы – 21;
Количество областных государственных учреждений Ивановской области, участвовавших в реализации программы в 2019 году – 48.

в том числе в 2019 году: 8 домов-интернатов для престарелых и инвалидов, центр психолого-педагогической помощи семье и детям, 12 учреждений для детей-сирот и детей, оставшихся без попечения родителей, областное государственное казенное учреждение «Центр по обеспечению деятельности территориальных органов социальной защиты населения», 24 центра социального обслуживания населения, 3 социально-реабилитационных центра для несовершеннолетних.

Меры социальной поддержки граждан



2018 год - 2898,0 млн. руб. - факт
2019 год - 3056,2 млн. руб. - план
2019 год - 3028,1 млн. руб. - факт

	2018 год	2019 год
Компенсационные выплаты на оплату жилого помещения, отопления и освещения, а также приобретение топлива при отсутствии центрального отопления, отдельным категориям работников учреждений социальной сферы	2 019,9 руб. в месяц на 1 получателя	2 444,5 руб. в месяц на 1 получателя

Денежные выплаты на частичное возмещение расходов на оплату жилого помещения, отопления и освещения, а также приобретения топлива при отсутствии центрального отопления, отдельным категориям работников социальной сферы, а также пенсионерам из их числа	596,15 руб. в месяц на 1 получателя	622,38 руб. в месяц на 1 получателя
--	-------------------------------------	-------------------------------------

Ежемесячные денежные выплаты на оплату жилого помещения и коммунальных услуг и ежегодная денежная выплата на оплату топлива	742,0 руб. в месяц на 1 получателя	813,8 руб. в месяц на 1 получателя
---	------------------------------------	------------------------------------



2018 год - 559,3 млн. руб. - факт
2019 год - 706,2 млн. руб. - план
2019 год - 705,6 млн. руб. - факт

	2018 год	2019 год
Ежемесячные денежные выплаты		
Ветеранам труда, ветеранам труда Ивановской области	387,97 руб.	405,04 руб.
Труженикам тыла	567,76 руб.	592,74 руб.
Реабилитированным лицам	605,61 руб.	632,26 руб.
Лицам, признанным пострадавшими от политических репрессий	491,01 руб.	512,61 руб.
Изготовление и ремонт зубных протезов оплачены в размере	17,7 тыс. руб. на 1 чел.	19,0 тыс. руб. на 1 чел.

Пособия и компенсации, связанные с материнством и детством

2018 год - 1 251,6 млн. руб. (факт)

2019 год - 1 489,2 млн. руб. (план), 1 417,5 млн. руб. (факт)

Ежемесячное пособие на ребенка
 в 2018 году - 248,13 руб.,
 в 2019 году - 259,05 руб.

Выплата регионального материнского (семейного) капитала
 в 2018 году - 55 724,73 руб.,
 в 2019 году - 58 176,62 руб.

Ежемесячная денежная выплата семьям на третьего и последующего детей
 в 2018 году - 10 143,0 руб.,
 в 2019 году - 10 142,0 руб.

Ежемесячная денежная выплата на питание кормящим матерям
 в 2018 году - 74,44 руб.,
 в 2019 году - 77,70 руб.

Единовременная денежная выплата на питание беременным женщинам
 в 2018 году - 446,63 руб.,
 в 2019 году - 466,30 руб.

На закупку молочного питания для детей в возрасте до трех лет, не посещающих детские учреждения, в 2018 году израсходовано 24,9 млн. рублей, в 2019 году - 23,6 млн. руб., что позволило обеспечить полноценным питанием 86,4 % от общей численности детей, имеющих право на меру социальной поддержки

Ежемесячное пособие на ребенка военнослужащего, проходящего военную службу по призыву
 в 2018 году - 11 374,18 руб.,
 в 2019 году - 11 863,27 руб.

Единовременное пособие беременным женам военнослужащих, проходящих военную службу по призыву
 в 2018 году - 26 539,76 руб.,
 в 2019 году - 27 680,97 руб.

Организация отдыха и оздоровления детей

2018 год (факт) - 206,4 млн. руб., 2019 год (факт) - 206,5 млн. руб.

В санаторно-оздоровительных лагерях круглогодичного действия и загородных оздоровительных лагерях детей в 2018 году отдохнуло 12,8 тыс. детей, в 2019 году - 12,8 тыс. детей в возрасте от 6 до 15 лет включительно, по программам профильных смен - до 17 лет включительно. Стоимость путевки в 2018-2019 г. составляла от 12,5 до 17,0 тыс. руб.

Двухразовым питанием в лагерях дневного пребывания было обеспечено в 2018 году - 9,9 тыс. детей, в 2019 году - 9,9 тыс., в том числе детей-сирот и детей, оказавшихся в трудной жизненной ситуации - 0,9 тыс. детей, при установленной стоимости питания в 2018-2019г. - 110 руб. в день.

Социальная поддержка детей-сирот и детей, оставшихся без попечения родителей

2018 год – 380,8 млн. руб. (факт).

2019 год – 394,4 млн. руб. (план), 379,3 млн. руб. (факт)



- Предоставление по договорам найма специализированных жилых помещений
- Предоставление бесплатного проезда на всех видах пассажирского транспорта (кроме такси)
- Единовременное пособие при всех формах устройства детей, лишенных родительского попечения, в семью в 2018 году – 16 759,09 руб., в 2019 году – 17 479,73 руб.
- Выплата опекунам (попечителям) на содержание детей, находящихся под опекой (попечительством), на содержание ребенка, переданного на воспитание в приемную семью в 2018 году в размере 5 689,18 руб. в месяц в 2018 году – 2 275 детей, в 2019 году в размере 5 939,5 руб. в месяц в 2019 году – 2 182 ребенка
- Вознаграждение получили в 2018 году – 620, в 2019 году - 613 приемных родителя, размер выплаты, в 2018 году – с 01.01.2018 в сумме 9 489 руб., с 01.05.2018 в сумме 11 163 руб. в месяц, в 2019 году в сумме 11 280 руб.
- Выплаты на содержание ребенка, переданного на патронат в 2018 году – 6 183,34 руб., в 2019 году – 6 455,41 руб.

Иные меры социальной поддержки граждан

2018 год – 324,5 млн. руб. (факт)

2019 год – 338,2 млн. руб. (план), 327,9 млн. руб. (факт)

- Единовременное пособие или возмещение стоимости услуг по погребению умерших, которые не подлежали обязательному социальному страхованию на случай временной нетрудоспособности и в связи с материнством на день смерти, в случае рождения мертвого ребенка по истечению 154 дней беременности в 2018 году - 5 701,31 руб., в 2019 году – 5 946,47 руб.
- Ежегодная денежная выплата лицам, награжденным нагрудным знаком «Почетный донор» в 2018 году – 13 562,78 руб., в 2019 году – 14 145,98 руб.
- Единовременное пособие и ежемесячная денежная компенсация гражданам при возникновении поствакцинальных осложнений в 2018-2019 годах – 10,0 тыс. руб. в год, и ежемесячно 1,3 тыс. руб. в 2018 году, 1,3 тыс. руб. в 2019 году
- Обеспечены протезно-ортопедическими изделиями 512 граждан, не имеющих инвалидности, нуждающихся в них по медицинским показаниям. Средняя стоимость изделий на 1 получателя составила в 2018 году – 2,1 тыс. руб., в 2019 году – 3,1 тыс. руб.
- Новогодними подарками в 2018 году обеспечено 9,0 тыс., в 2019 году – 11,5 тыс. детей, отличившихся в учебе, спорте, творчестве – участников новогодних губернаторских праздников, и детей, нуждающихся в особой заботе государства. Стоимость подарка составила в 2018 году – 200,0 руб., в 2019 году – 157,0 рублей.
- Предоставление льготного проезда на общественном транспорте в рамках реализации проекта "Социальная карта жителя Ивановской области" в 2018 году – 131 441,2 тыс. руб., в 2019 году – 127 490,2 тыс. руб.



Формирование доступной среды жизнедеятельности для инвалидов и других маломобильных групп граждан

На реализацию проекта в 2019 году направлены средства бюджета **в объеме 24,5 млн. рублей.**, в том числе за счет средств **федерального бюджета – 21,6 млн. рублей.** В целях повышения доступности и качества реабилитационных услуг в организациях социального обслуживания Ивановской области проведены работы по ремонту помещений. Доля учреждений социальной защиты населения, оборудованных с учетом потребностей инвалидов и других маломобильных групп населения, от общего количества учреждений, оказывающих услуги лицам с ограниченными возможностями составила 42,5%.

Формирование системы комплексной реабилитации и абилитации инвалидов, в том числе детей-инвалидов, в Ивановской области

На реализацию программы направлены средства в объеме 23,2 млн руб., в том числе за счет средств федерального бюджета 21,6 млн. руб.

Реализованы мероприятия:

по определению потребности инвалидов, в том числе детей-инвалидов, в реабилитационных и абилитационных услугах, услугах ранней помощи в Ивановской области

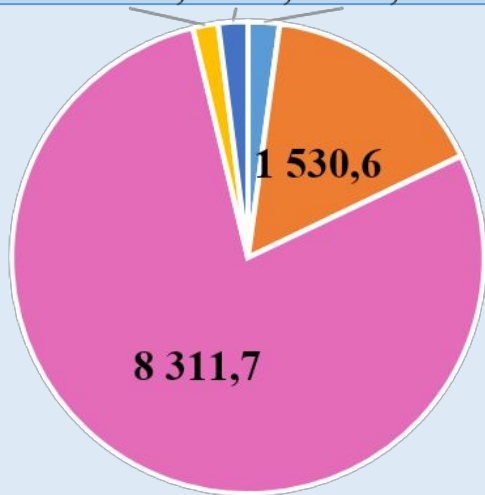
по формированию условий для развития системы комплексной реабилитации и абилитации инвалидов, в том числе детей-инвалидов, а также ранней помощи в Ивановской области

по формированию условий для повышения уровня профессионального развития и занятости, включая сопровождаемое содействие занятости инвалидов, в том числе детей-инвалидов, в Ивановской области

по формированию и поддержанию в актуальном состоянии нормативной правовой и методической базы по организации системы комплексной реабилитации и абилитации инвалидов, в том числе детей-инвалидов, а также ранней помощи в Ивановской области

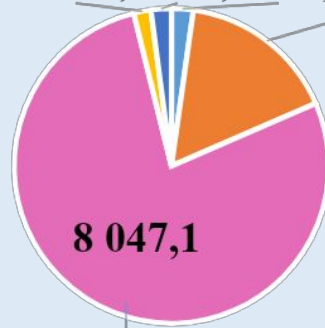
Государственная поддержка в интересах семьи и детей

2019 год
 план – 10 375,7 млн. руб.
 124,8 201,8 206,8



2019 год
 факт – 10 091,0 млн. руб.

124,8 201,1 206,7 511,3



- Организация отдыха и оздоровления детей
- Государственная поддержка детей-сирот и детей, находящихся в трудной жизненной ситуации
- Государственная поддержка семей, имеющих детей (в том числе многодетных семей)
- Государственная поддержка одаренных детей
- Социальная поддержка и стипендиальное обеспечение обучающихся в образовательных организациях



Ежемесячные денежные выплаты на третьего ребенка или последующих детей до достижения ребенком возраста трех лет (Указ Президента Российской Федерации от 7 мая 2012 года №606 «О мерах по реализации демографической политики Российской Федерации»)

В соответствии с законом Ивановской области от 29.06.2012 № 48-ОЗ «О ежемесячной денежной выплате семьям на третьего и последующих детей» предусмотрена ежемесячная денежная выплата семьям на третьего и последующих детей.

Ежемесячная денежная выплата назначается и выплачивается в размере величины прожиточного минимума детей, установленной в Ивановской области за третий квартал года, предшествующего году, за который производится выплата.

В 2019 году размер пособия составил 10 142,0 руб.

В 2019 году были произведены выплаты на 3413 детей данной категории.

Расходы бюджета составили 479,1 млн. руб., в том числе за счет средств федерального бюджета – 441,2 млн. руб., областного бюджета – 37,9 млн. руб.

ГОСУДАРСТВЕННАЯ ПРОГРАММА ИВАНОВСКОЙ ОБЛАСТИ «РАЗВИТИЕ ЗДРАВООХРАНЕНИЯ ИВАНОВСКОЙ ОБЛАСТИ»

Цель программы

- Обеспечение доступности медицинской помощи и повышение эффективности медицинских услуг, объемы, виды и качество которых должны соответствовать уровню заболеваемости и потребностям населения, передовым достижениям медицинской науки.

Результаты реализации программы в 2019 году

- Смертность населения: 2018 год – 16,0 человек; в 2019 году составила 15,8 человек на 1000 человек населения (при плане – 15,3 человек на 1000 человек населения);
 - Младенческая смертность: 2018 год – 3,4 случая; в 2019 году – 4,7 случаев на 1000 родившихся живыми при запланированном значении – 3,4 случая на 1000 родившихся живыми.
- Количество учреждений здравоохранения Ивановской области, участвующих в реализации государственной программы в 2019 году – 46. 2018 год – 55,1 врач на 10 тыс. человек населения, в 2019 году – 38,1 врачей на 10 тыс. человек населения (запланированный показатель – 38,7 врачей на 10 тыс. человек населения).

ОБЩИЙ ОБЪЕМ РАСХОДОВ ПО ПРОГРАММЕ (МЛН. РУБ.)



- в том числе 28 больниц, поликлиника, дом ребенка, госпиталь ветеранов войн, 5 диспансеров, родильных дома, станция скорой медицинской помощи, центр медицинской реабилитации, станция переливания крови, центр по профилактике и борьбе со СПИД, бюро судебно-медицинской экспертизы, прочие



Расходы в расчете на одного жителя:
в 2018 году – 17 022,4 руб.,
в 2019 году утверждено – 18 547,7 руб.,
в 2019 году исполнено – 18 439,1 руб.

Основные социально-значимые направления в здравоохранении, финансируемые из областного бюджета в 2019 году

осуществление бесперебойного и полного обеспечения донорской кровью и (или) ее компонентами, включая обеспечение доноров, безвозмездно сдавших кровь и (или) ее компоненты, бесплатным питанием:
утверждено – 130,5 млн. руб.,
исполнено – 130,5 млн. руб.

выхаживание и содержание детей-сирот, детей, оставшихся без попечения родителей, и детей, находящихся в трудной жизненной ситуации, с рождения и до достижения ими возраста 4-х лет включительно:
утверждено – 56,4 млн. руб.,
исполнено – 55,8 млн. руб.

мероприятия, направленные на проведение пренатальной (дородовой) диагностики нарушений развития ребенка у беременных женщин, проведение неонатального скрининга:
утверждено – 11,7 млн. руб.,
исполнено – 11,7 млн. руб.

уплата в полном объеме страховых взносов на обязательное медицинское страхование неработающего населения:
утверждено – 3 472,4 млн. руб.,
исполнено – 3 472,4 млн. руб.

развитие и оказание паллиативной медицинской помощи населению Ивановской области:
утверждено – 119,4 млн. руб., исполнено – 119,4 млн. руб.

предоставление мер социальной поддержки в сфере здравоохранения:
утверждено – 338,8 млн. руб.,
исполнено – 338,8 млн. руб.

оказание первичной медико-санитарной и специализированной медицинской помощи, в том числе при социально-значимых заболеваниях:
утверждено – 1 388,4 млн. руб.,
исполнено – 1 388,2 млн. руб.

Меры социальной поддержки отдельных групп населения Ивановской области, предоставляемые в рамках государственной программы Ивановской области «Развитие здравоохранения Ивановской области»

Компенсация стоимости проезда до места обследования (консультации) или лечения (туда и обратно) на всех видах городского пассажирского транспорта (за исключением такси) пригородного и междугородного сообщения, на железнодорожном транспорте (в общем, плацкартном вагоне пассажирского поезда) лицам, направленным на обязательное обследование (консультацию) или лечение специалистами противотуберкулезной службы

Утверждено – 0,6 млн. руб.,
исполнено – 0,6 млн. руб.

Численность получателей поддержки
план – 247 чел.,
факт – 236 чел.

Обеспечение лиц, страдающих заболеваниями, включенными в перечень жизнеугрожающих и хронических прогрессирующих редких (орфанных) заболеваний, приводящих к сокращению продолжительности жизни или инвалидности, лекарственными препаратами и специализированными продуктами лечебного питания

Утверждено – 18,3 млн. руб.,
исполнено – 18,3 млн. руб.

Численность получателей поддержки:
план – 14 чел.,
факт – 14 чел.

Обеспечение граждан лекарственным и препаратами и медицинскими изделиями в соответствии с группами населения и категориями заболеваний, указанными в Перечне, утвержденном приложением к постановлению Правительства Российской Федерации от 30.07.1994 № 890

Утверждено – 296,0 млн. руб.,
исполнено – 296,0 млн. руб.

Численность получателей поддержки
план – 127 231 чел.,
факт – 80 602 чел.

Обеспечение детей с рождения до 18 лет, больных сахарным диабетом, сахаропонижающими препаратами, средствами индивидуального контроля, средствами введения (шприц-ручки, шприцы инсулиновые и иглы к ним)

Утверждено – 21,9 млн. руб.,
исполнено – 21,9 млн. руб.

Численность получателей поддержки
план – 300 чел.,
факт – 300 чел.

Компенсация затрат по проезду к месту получения процедуры диализа на аппарате «искусственная почка» и обратно больным с хронической почечной недостаточностью

Утверждено – 1,6 млн. руб.,
исполнено – 1,5 млн. руб.

Численность получателей поддержки
план – 59 чел.,
факт – 67 чел.

Обеспечение лиц, состоящих на диспансерном учете в ОБУЗ «Областной противотуберкулезный диспансер имени М.Б. Стоюнина», ежемесячным продуктовым набором

Утверждено – 0,5 млн. руб.,
исполнено – 0,5 млн. руб.

Численность получателей поддержки
план – 330 чел.,
факт – 262 чел.



ГОСУДАРСТВЕННАЯ ПРОГРАММА ИВАНОВСКОЙ ОБЛАСТИ «РАЗВИТИЕ КУЛЬТУРЫ И ТУРИЗМА В ИВАНОВСКОЙ ОБЛАСТИ»

Всего расходов по программе
в 2018 году 978,0 млн. руб.
в 2019 году :
утверждено - 1021,0 млн. руб.
исполнено - 1014,9 млн. руб.


ИЗ
НИХ

Средства областного бюджета:

- 2018 год – 869,0 млн. руб.
- 2019 год:
• утверждено – 859,8 млн. руб.
• исполнено – 858,7 млн. руб.

Средства федерального бюджета:

- 2018 год – 31,5 млн. руб.
- 2019 год:
• утверждено – 74,7 млн. руб.
• исполнено – 72,1 млн. руб.
- Внебюджетные средства:
• 2018 год – 77,5 млн. руб.
- 2019 год:
• утверждено – 86,5 млн. руб.
• исполнено – 84,1 млн. руб.



*Расходы в расчете на одного
жителя составили:
в 2018 году – 969,0 рублей,
в 2019 году исполнено –
1014,2 рублей.*

Цели программы

- Повышение качества, доступности и разнообразия услуг учреждений культуры и искусства населению Ивановской области

Результаты реализации программы в 2019 году

- Доля представленных зрителю музейных предметов в общем количестве музейных предметов фонда музеев в 2018 году – 13%, в 2019 году - 13,1%, запланированное в 2019 году значение по показателю достигнуто.
- Прирост количества выставочных проектов, осуществляемых в Ивановской области, к 2012 году составил в 2018 году – 12,3%, в 2019 году – 12,2% (план 2019 года – 12,2%).
- Количество проведенных концертов и концертных программ - в 2018 и 2019 годах составляет 265 концертов и программ (план на 2019 год - 265 концертов и программ).
- Количество проведенных спектаклей и иных зрелищных программ в 2018 и 2019 годах – 1050 спектаклей и программ (при плановом значении на 2019 год - 1050 спектаклей и программ).
- Доля объектов культурного наследия, находящихся в удовлетворительном состоянии, в общем количестве объектов культурного наследия на территории Ивановской области в 2018 и 2019 годах – 63,5% (план на 2019 год – 37,41%).
- Количество виртуальных выставок, созданных при поддержке областного бюджета в 2018 и 2019 годах – 15 выставок (план на 2019 год – 14 выставок).
- Количество библиографических записей в сводном электронном каталоге библиотек Ивановской области увеличено в 2018 году на 1,2%; в 2019 году - на 1,25%, что соответствует запланированному значению показателя.
- Охват населения Ивановской области услугами учреждений культуры Ивановской области в расчете на 1 тысячу жителей в 2018 году – 86,4 %; в 2019 году– 86,5 %, что соответствует плановому значению показателя.
- Количество посещений областных государственных библиотечных учреждений в 2018 году – 234,8 тыс. единиц; в 2019 году – 237,6 тыс. единиц (план на 2019 год – 231,0 тыс. единиц).

Областные учреждения культуры Ивановской области, участвующие в реализации государственной программы

- Библиотек – 3, музеев - 8, театров – 4, Ивановская филармония, Ивановский театральный комплекс, координационно-методический центр культуры и творчества



Традиционными стали фестивали: «Дни российской культуры», фестиваль камерной музыки, «Театральные встречи в провинции», «Муравейник», «Зеркало» и др.



Театральные спектакли посмотрели в 2019 году 217,1 тыс. человек

Количество посетителей фестивалей, проводимых на территории Ивановской области составило 18,7 тыс. человек



На территории области 1614 объектов культурного наследия, 3 исторических поселения федерального значения (города Кинешма, Плес, Шуя)



Объем библиотечных фондов составляет 3117,7 тыс. единиц. Количество посещений областных государственных библиотек в 2019 году - 237,6 тыс. единиц



Объем музейных фондов музеев Ивановской области составляет 973 190 ед. хранения. В 2019 году музеи посетили 342,5 тыс. человек



В 2019 году в рамках реализации государственной программы Ивановской области «Развитие культуры и туризма в Ивановской области» продолжалась работа государственных учреждений культуры по обеспечению доступа населения к культурным ценностям, укреплению материально-технической базы учреждений, активизации творческой жизни театров и филармонии, информатизации библиотек.

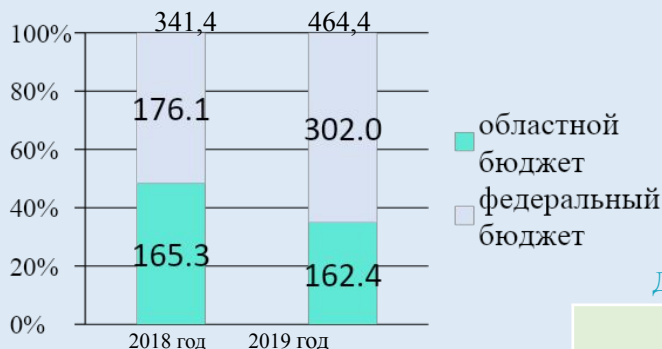
Охват населения Ивановской области услугами учреждений культуры в расчете на 1 тысячу жителей достиг планируемого значения и составил 86,5%. Доля культурно-просветительных мероприятий, проведенных учреждениями культуры, в общем количестве мероприятий составила 28,5% при плановом значении показателя 28,4%.

Общий объем туристского потока в Ивановскую область по итогам 2019 года составил 824,6 тыс. человек, что выше запланированного значения на 3%.

ГОСУДАРСТВЕННАЯ ПРОГРАММА ИВАНОВСКОЙ ОБЛАСТИ «СОДЕЙСТВИЕ ЗАНЯТОСТИ НАСЕЛЕНИЯ ИВАНОВСКОЙ ОБЛАСТИ»

Общий объем бюджетных ассигнований на
реализацию программы
(млн. руб.)

2018 год утверждено – 345,8
исполнено – 341,4
2019 год утверждено – 466,1
исполнено – 464,4



Достигнутые результаты реализации программы

Наименование показателя	2018 год (план)	2018 год (факт)	2019 год (план)	2019 год (факт)
Уровень регистрируемой безработицы, в % от численности экономически активного населения (в среднем за год)	1,0	0,7	0,7	0,7
Уровень безработицы (по методологии Международной организации труда) (в среднем за год)	4,7	4,2	4,2	3,7
Численность незанятых граждан, зарегистрированных в государственной службе занятости, в расчете на одну заявленную вакансию (в среднем за год)	0,8	0,5	0,7	0,5

Реализацию государственной программы осуществляют:

- Комитет Ивановской области по труду, содействию занятости населения и трудовой миграции
- 15 областных государственных казенных учреждений центров занятости населения

Реализация комплекса мер в сфере занятости населения позволила сохранить стабильную ситуацию на рынке труда. Так, в течение 2019 года продолжились положительные тенденции, сложившиеся ранее: по сравнению с 2018 годом уровень безработицы по методологии Международной организации труда (в среднем за год) снизился на 0,5 п.п. и составил 3,7%.

Уровень регистрируемой безработицы по итогам 2019 года составил 0,7% от численности экономически активного населения (в среднем за год), численность незанятых граждан, зарегистрированных в государственной службе занятости, в расчете на одну заявленную вакансию (в среднем за год) составила 0,5 единиц. Оба показателя сохранились на уровне отчетных значений 2018 года.

Удовлетворенность населения и работодателей услугами, предоставляемыми государственной службой занятости в 2019 году, составила 95% (на основе результатов выборочного мониторинга населения и работодателей).

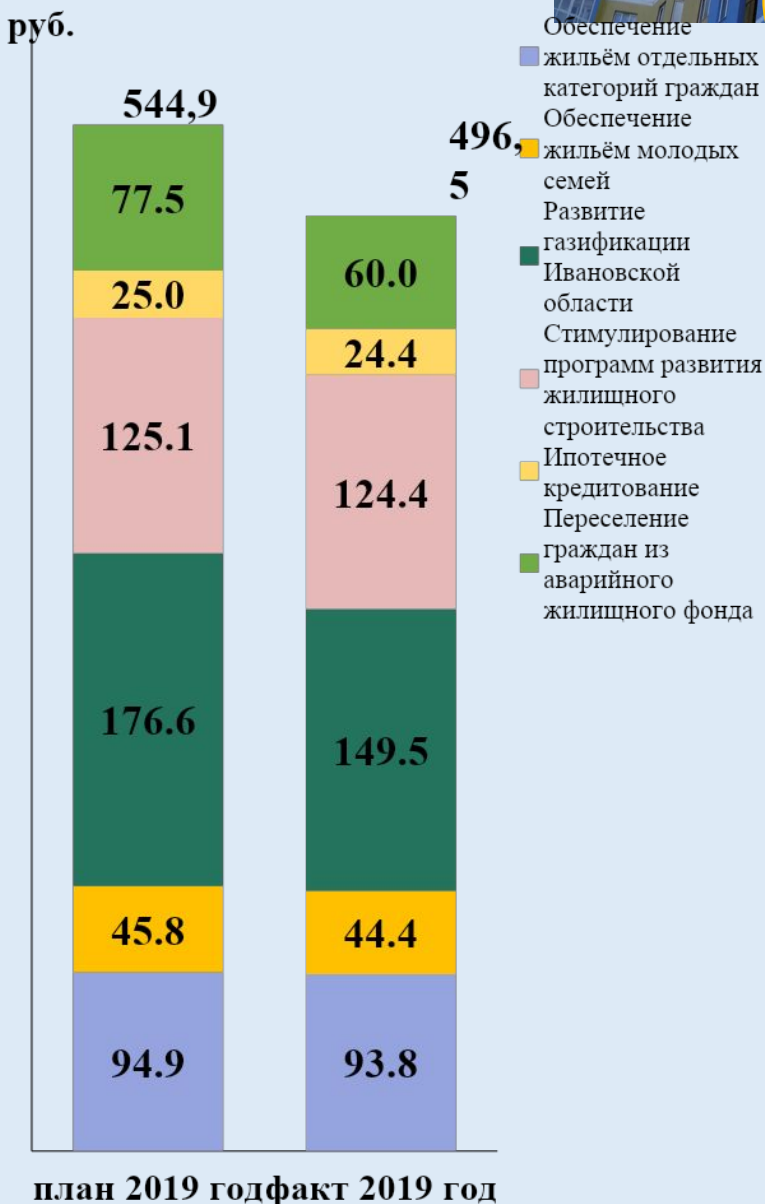
ГОСУДАРСТВЕННАЯ ПРОГРАММА ИВАНОВСКОЙ ОБЛАСТИ «ОБЕСПЕЧЕНИЕ ДОСТУПНЫМ И КОМФОРТНЫМ ЖИЛЬЕМ НАСЕЛЕНИЯ ИВАНОВСКОЙ ОБЛАСТИ»



Реализация программы направлена на:

1. Содействие улучшению жилищных условий граждан и повышению доступности жилья.
2. Обеспечение повышения уровня газификации Ивановской области природным газом.
3. Обеспечение устойчивого сокращения непригодного для проживания жилищного фонда

Общий объём расходов на программу
в 2019 году – 496,5 млн. руб.
в 2018 году - 439,6 млн. руб.



Наименование показателя	ПЛАН 2019 год	ФАКТ 2019 год
Число получателей мер социальной поддержки по обеспечению жильём отдельных категорий граждан (человек)	89	81
Количество полученных свидетельств, предоставленных семьям в целях улучшения жилищных условий, в том числе с помощью ипотечного жилищного кредита (штук)	75	81
Количество квадратных метров расселенного аварийного жилищного фонда (кв. метров)	360	360
Газификация природным газом жилищного фонда (единиц)	304	304

ГОСУДАРСТВЕННАЯ ПРОГРАММА ИВАНОВСКОЙ ОБЛАСТИ «РАЗВИТИЕ ФИЗИЧЕСКОЙ КУЛЬТУРЫ И СПОРТА В ИВАНОВСКОЙ ОБЛАСТИ»

Цели программы

Создание для всех категорий и групп населения Ивановской области условий для занятий физической культурой и спортом, массовым спортом, в том числе повышение уровня обеспеченности населения объектами спорта, подготовка спортивного резерва

Всего расходов по программе:

в 2018 году – 207,7 млн. руб.,
в 2019 году (утверждено) - 392,1 млн. руб.,
в 2019 году (исполнено) - 386,0 млн. руб.

в том числе:

областной бюджет:

в 2018 году - 190,6 млн. руб.,
в 2019 году (утверждено) - 205,6 млн. руб.,
в 2019 году (исполнено) - 200,4 млн. руб.

федеральный бюджет:

в 2018 году - 17,1 млн. руб.,
в 2019 году (утверждено) - 186,5 млн. руб.,
в 2019 году (исполнено) - 185,6 млн. руб.



*Расходы в расчете на одного жителя
в 2018 году - 205,8 рублей,
в 2019 году - 385,7 рублей*



Основные направления, реализуемые в рамках программы

Развитие физической культуры и массового спорта
в 2018 году – 108,4 млн. руб.
в 2019 году утверждено – 254,0 млн. руб.
исполнено – 250,9 млн. руб.

Развитие спорта высших достижений и системы подготовки спортивного резерва
в 2018 году – 99,3 млн. руб.
в 2019 году утверждено – 138,1 млн. руб.
исполнено – 135,1 млн. руб.



Количество организованных областных и межмуниципальных физкультурных и спортивных мероприятий:

2018 год - 457 мероприятия,
2019 год: утверждено - 225,
исполнено - 367 мероприятий;
в них приняло участие:
2018 год - 90,0 тыс. человек,
2019 год: утверждено - 38,0,
исполнено – 80,0 тыс. человек.

Доля граждан, выполнивших нормативы Всероссийского физкультурно-спортивного комплекса «Готов к труду и обороне» (ГТО), в общей численности населения, принявшего участие в сдаче нормативов ГТО, в 2018 году – 30%, в 2019 году утверждено – 30,0%, исполнено - 30,0%

ГОСУДАРСТВЕННАЯ ПРОГРАММА ИВАНОВСКОЙ ОБЛАСТИ «ОБЕСПЕЧЕНИЕ БЕЗОПАСНОСТИ ГРАЖДАН И ПРОФИЛАКТИКА ПРАВОНАРУШЕНИЙ В ИВАНОВСКОЙ ОБЛАСТИ»

Подпрограммы, входящие в состав
государственной программы:

**Объем бюджетных ассигнований
на реализацию программы**

в 2019 году

утверждено – 279,5 млн. руб.
исполнено – 277,6 млн. руб.

**Борьба с преступностью и
обеспечение**

безопасности граждан

утверждено – 23,2 млн. руб.
исполнено – 22,9 млн. руб.

**Гражданская защита
населения и пожарная
безопасность**

Ивановской области

утверждено – 256,3 млн. руб.
исполнено – 254,7 млн. руб.

Результаты реализации программы

Наименование показателя	Ед. измерения	2018 год		2019 год	
		план	факт	план	факт
Среднее время прибытия спасательной группы для проведения аварийно-спасательных, эвакуационных, поисково-спасательных работ на место происшествия	минут	70	70	70	70
Среднее время ожидания прибытия подразделений противопожарной службы с момента ее вызова	минут	6,3	6,3	6,3	6,3
Среднее время локализации пожара	минут	6,8	6,8	6,8	6,8
Обеспеченность операторским персоналом Системы-112, прошедшим обучение, относительно общего требуемого количества персонала	%	48	48	50	50

В результате реализации государственной программы в 2019 году было обеспечено поддержание уровня готовности противопожарной и аварийно-спасательной служб Ивановской области, что выражается в оперативности реагирования на поступающие сообщения о чрезвычайных ситуациях и пожарах. Степень готовности Ивановской областной подсистемы единой государственной системы предупреждения и ликвидации чрезвычайных ситуаций к выполнению мероприятий по гражданской обороне, защите населения и территорий от чрезвычайных ситуаций природного и техногенного характера, тушения пожаров силами противопожарной службы Ивановской области составила 66,3%, что соответствует запланированному на 2019 год значению.



ГОСУДАРСТВЕННАЯ ПРОГРАММА ИВАНОВСКОЙ ОБЛАСТИ «РАЗВИТИЕ ВОДОХОЗЯЙСТВЕННОГО КОМПЛЕКСА ИВАНОВСКОЙ ОБЛАСТИ»

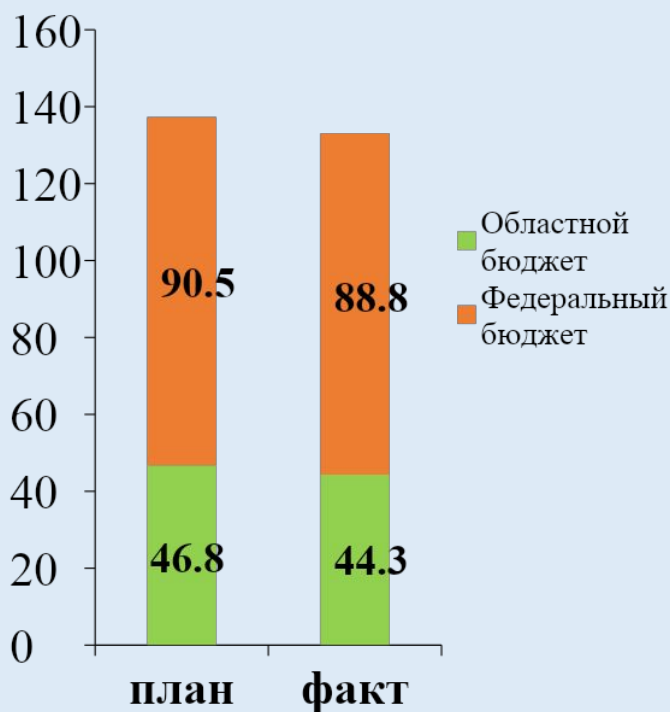
Объём средств на реализацию государственной программы в 2019 году:

утверждено – 137,3 млн. руб.

исполнено – 133,1 млн. руб.

Цели программы:

- сохранение и восстановление водных объектов до состояния, обеспечивающего экологически благоприятные условия жизни населения;
- обеспечение защищённости населения и объектов экономики от наводнений и иного негативного воздействия вод



Наименование показателя	план	факт
Протяженность новых и реконструированных сооружений инженерной защиты и берегоукрепления, м	132,4	132,4
Доля гидротехнических сооружений с неудовлетворительным и опасным уровнем безопасности, приведённых в безопасное техническое состояние, %	66,6	66,6
Протяжённость гидрографической сети, приведенной в надлежащее экологическое состояние, м	497	497
Количество объектов инженерной защиты, нуждающихся в обслуживании и ремонте, шт.	5	5

ГОСУДАРСТВЕННАЯ ПРОГРАММА ИВАНОВСКОЙ ОБЛАСТИ «ОХРАНА ОКРУЖАЮЩЕЙ СРЕДЫ ИВАНОВСКОЙ ОБЛАСТИ»



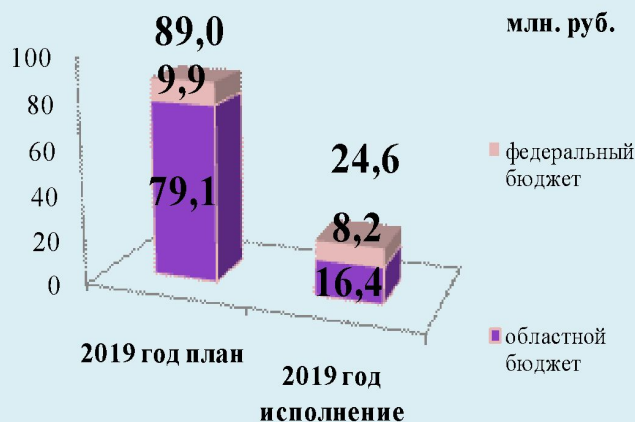
Цель программы

Улучшение экологической обстановки и повышение уровня экологической безопасности, сохранение малонарушенных природных комплексов

Достигнутые результаты в 2019 году

- проведено 29 исследований, направленных на пресечение негативного воздействия на окружающую среду, информирование населения о состоянии окружающей среды и обеспечение экологической безопасности;
- в отношении 23 особо охраняемых природных территорий регионального значения завершен весь комплекс работ по установлению границ и подготовке документов для внесения сведений об особо охраняемых природных территориях регионального значения в Единый государственный реестр недвижимости (нарастающим итогом);
- сохранено количество видов охотничьих ресурсов, обитающих в Ивановской области.

Объем бюджетных ассигнований



В 2018 году на реализацию мероприятий программы было направлено 15,4 млн. руб.

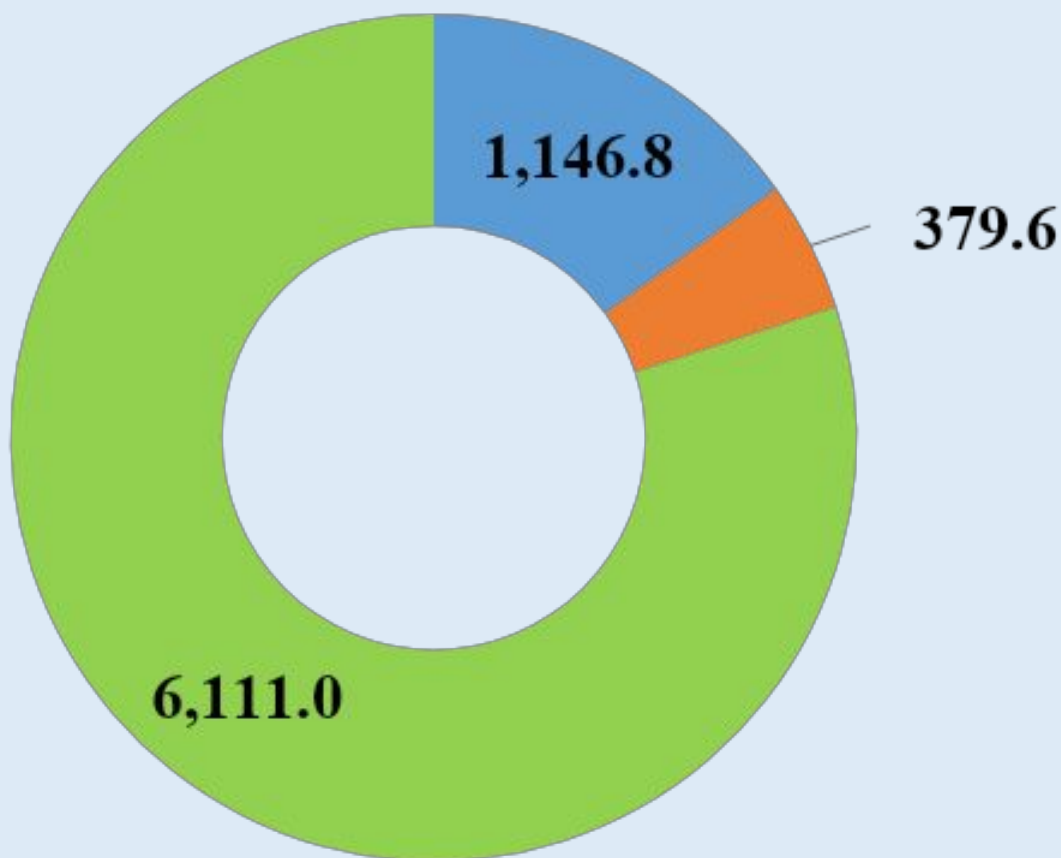


Расходы областного бюджета в 2019 году в разрезе государственных программ направления «Развитие инфраструктуры»

млн. руб.

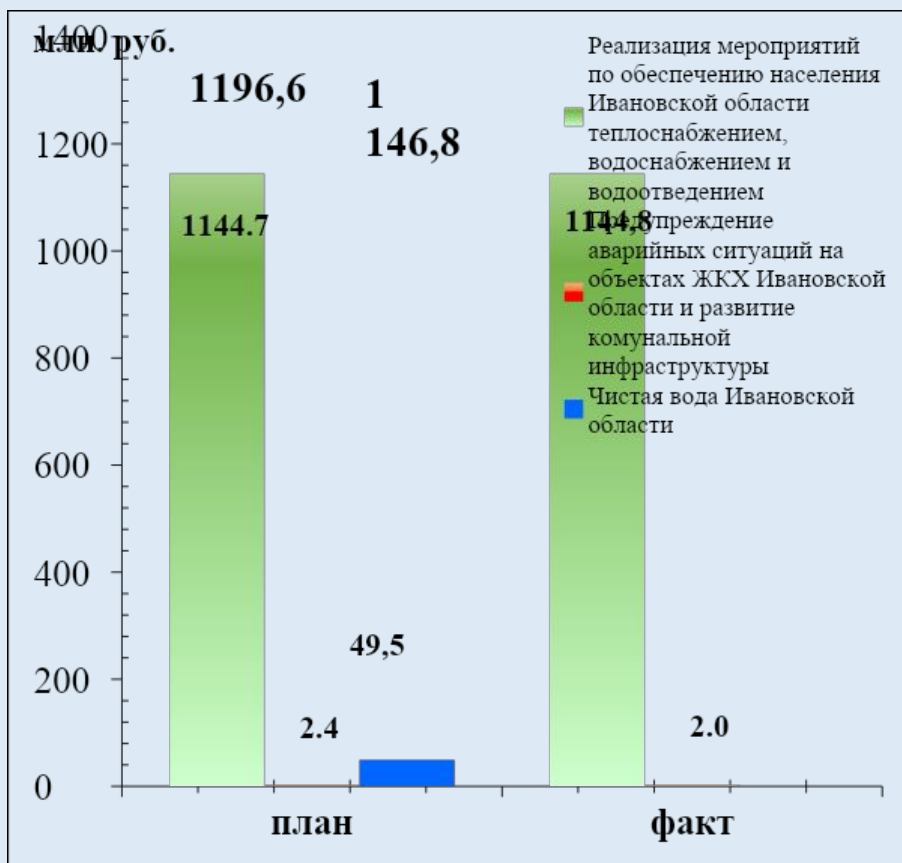
Обеспечение услугами жилищно-коммунального хозяйства населения Ивановской области

Формирование современной городской среды




Развитие транспортной системы
Ивановской области

ГОСУДАРСТВЕННАЯ ПРОГРАММА «ОБЕСПЕЧЕНИЕ УСЛУГАМИ ЖИЛИЩНО-КОММУНАЛЬНОГО ХОЗЯЙСТВА НАСЕЛЕНИЯ ИВАНОВСКОЙ ОБЛАСТИ»

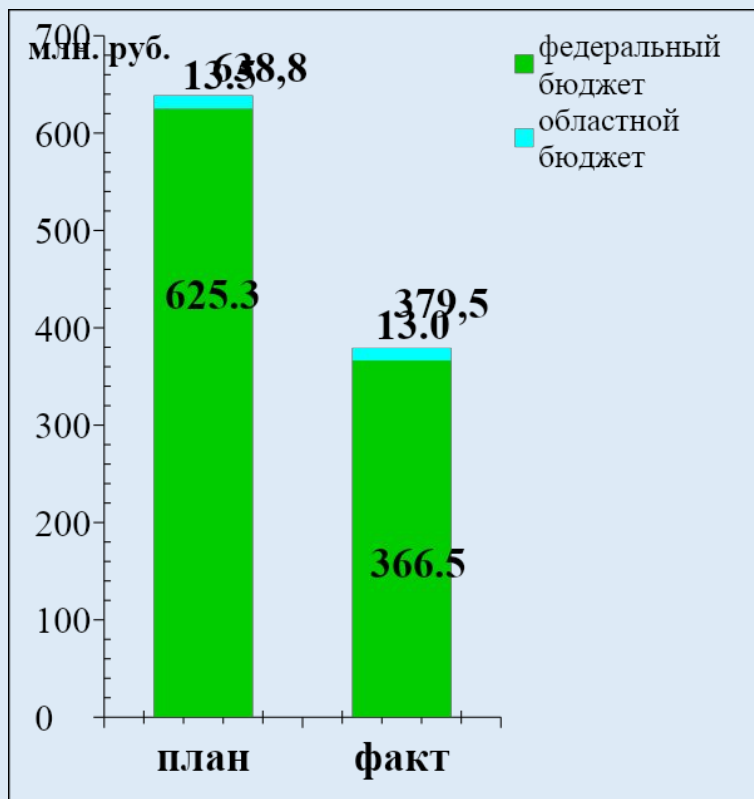


**Общий объём
расходов областного
бюджета на
реализацию
программы в 2019
году –
1 146,8 млн. руб.**



Наименование показателя	2019 год план	2019 год факт
Уровень износа коммунальной инфраструктуры, %	62	74
Соотношение среднедушевых расходов населения на оплату услуг ЖКХ к стоимости фиксированного набора основных потребительских товаров и услуг, %	9,7	10
Доля нормативно очищенных сточных вод в общем объёме сточных вод, %	73	73

ГОСУДАРСТВЕННАЯ ПРОГРАММА ИВАНОВСКОЙ ОБЛАСТИ «ФОРМИРОВАНИЕ СОВРЕМЕННОЙ ГОРОДСКОЙ СРЕДЫ»



Общий объём расходов на реализацию программы в 2019 году – 379,5 млн. руб. (в том числе средства федерального бюджета 366,5 млн. руб.)



Наименование показателя	2019 год план	2019 год факт
Доля благоустроенных дворовых территорий многоквартирных домов от общего количества дворовых территорий, %	25,6	25,6
Доля благоустроенных общественных территорий (площадей, набережных, улиц, пешеходных зон, скверов, парков, иных территорий) от общего количества таких территорий, %	18,3	18,6
Доля городов (населенных пунктов) с благоприятной городской средой, %	24	24

ГОСУДАРСТВЕННАЯ ПРОГРАММА ИВАНОВСКОЙ ОБЛАСТИ «РАЗВИТИЕ ТРАНСПОРТНОЙ СИСТЕМЫ ИВАНОВСКОЙ ОБЛАСТИ»

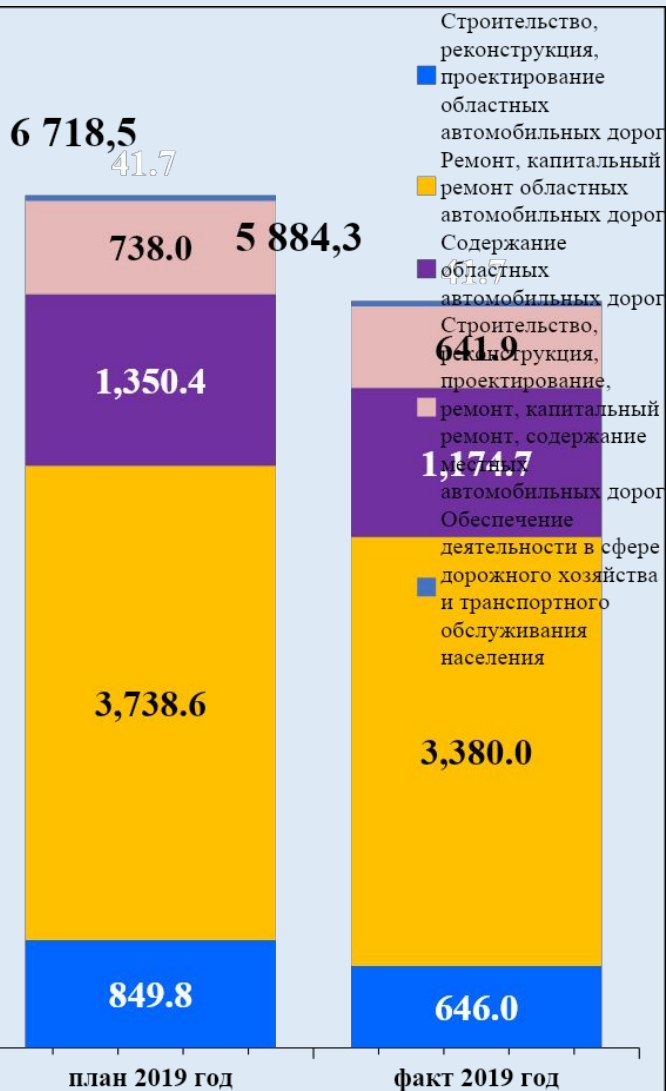
Общий объём расходов на программу в 2019 году
план – 6 953,0 млн. руб.,
факт - 6 111,0 млн. руб.

Подпрограмма
«Дорожное хозяйство
Ивановской области»



Общий объём расходов на подпрограмму:
2019 год : план – 6 718,5 млн. руб.,
факт - 5 884,3 млн. руб.
(факт за 2018 год - 2 795,4 млн. руб.)

млн. руб.



Реализация подпрограммы направлена на:

- увеличение пропускной способности автомобильных дорог за счёт строительства и реконструкции;
- обеспечение поддержания в рабочем состоянии автомобильных дорог регионального, межмуниципального значения за счёт проведения ремонтных работ, сохранение объема и качества их содержания

Целевые показатели

НАИМЕНОВАНИЕ ПОКАЗАТЕЛЯ	План на 2019 год	Факт за 2019 год
Прирост протяженности сети автомобильных дорог в результате строительства и реконструкции, км	12,8	12,8
Прирост протяженности автомобильных дорог, соответствующих нормативным требованиям, в результате ремонта и капитального ремонта, км	335,1	329
Протяженность автомобильных дорог, находящихся на содержании, км	3 493	3 493

Подпрограмма «Субсидирование транспортного обслуживания населения Ивановской области»

Реализация подпрограммы направлена на:

- обеспечение авиарейсов в города Санкт-Петербург, Сочи, Анапа;
- обеспечение пассажирских перевозок водным транспортом;
- обеспечение пригородного железнодорожного сообщения по 4 направлениям.

Общий объем расходов на подпрограмму:
2019 год: план – 234,5 млн. руб.,
факт – 226,7 млн. руб.
(факт за 2018 год – 225,3 млн. руб.)

Целевые показатели

ВОЗМЕЩЕНИЕ ЧАСТИ ЗАТРАТ, СВЯЗАННЫХ С ОРГАНИЗАЦИЕЙ АВИАРЕЙСОВ

2019 год : план – 85,4 млн. руб.,
факт – 78 млн. руб.;
2018 год: факт – 53 млн. руб.

ВОЗМЕЩЕНИЕ ЧАСТИ ЗАТРАТ, СВЯЗАННЫХ С ОРГАНИЗАЦИЕЙ РЕЙСОВ ВОДНЫМ ТРАНСПОРТОМ

2019 год: план – 6 млн. руб.,
факт – 5,6 млн. руб.
2018 год: факт – 3 млн. руб.

ВОЗМЕЩЕНИЕ УБЫТКОВ ОРГАНИЗАЦИЯМ ЖЕЛЕЗНОДОРОЖНОГО ТРАНСПОРТА, ВОЗНИКАЮЩИХ ВСЛЕДСТВИЕ ТАРИФНОГО РЕГУЛИРОВАНИЯ ПЕРЕВОЗОК ПассажиРОВ И БАГАЖА В ПРИГОРОДНОМ СООБЩЕНИИ

2019 год: план – 117,8 млн. руб.,
факт – 117,8 млн. руб.
2018 год: факт – 148,3 млн. руб.

СУБСИДИИ БЮДЖЕТАМ МУНИЦИПАЛЬНЫХ ОБРАЗОВАНИЙ ИВАНОВСКОЙ ОБЛАСТИ НА КОМПЕНСАЦИЮ ПОТЕРЬ В ДОХОДАХ ПРЕДПРИЯТИЙ ГОРОДСКОГО НАЗЕМНОГО ЭЛЕКТРИЧЕСКОГО ТРАНСПОРТА ОБЩЕГО ПОЛЬЗОВАНИЯ

2019 год: план – 25,3 млн. руб.,
факт – 25,3 млн. руб.;
2018 год: факт – 21 млн. руб.

НАИМЕНОВАНИЕ ПОКАЗАТЕЛЯ	План на 2019 год	Факт за 2019 год
Количество субсидируемых авиамаршрутов	3	3
Количество выполненных авиарейсов	802	800
Количество субсидируемых маршрутов водным транспортом	3	3
Количество выполненных рейсов водным транспортом	1109	1698
Число направлений пригородного железнодорожного сообщения	4	4

**ДОРОЖНЫЙ ФОНД
ИВАНОВСКОЙ
ОБЛАСТИ**

**2019 год: план – 6 676,9
млн. руб., факт – 5 842,7
млн. руб. (в том числе
федеральные средства 3 137,1 млн.
руб.);**
**2018 год: факт – 2 795,5
млн. руб.**

**ФАКТИЧЕСКИЕ
РАСХОДЫ**

**Капитальный
ремонт и ремонт
областных дорог
3 380,0 млн. руб.**

**Содержание областных
дорог
1 174,8 млн. руб.**

**Строительство,
реконструкция,
проектирование областных
дорог
646,0 млн. руб.**

**Строительство,
реконструкция,
проектирование, ремонт,
капитальный ремонт,
содержание местных дорог
641,9 млн. руб.**

**Акцизы на
нефтепродукты
2 054,5 млн. руб.**

**Прочие доходы
644,2 млн. руб.**

**Транспортный
налог
752,6 млн. руб.**

**ВСЕГО
ФАКТИЧЕСКИЕ
ПОСТУПЛЕНИЯ
6 588,4 млн. руб.**

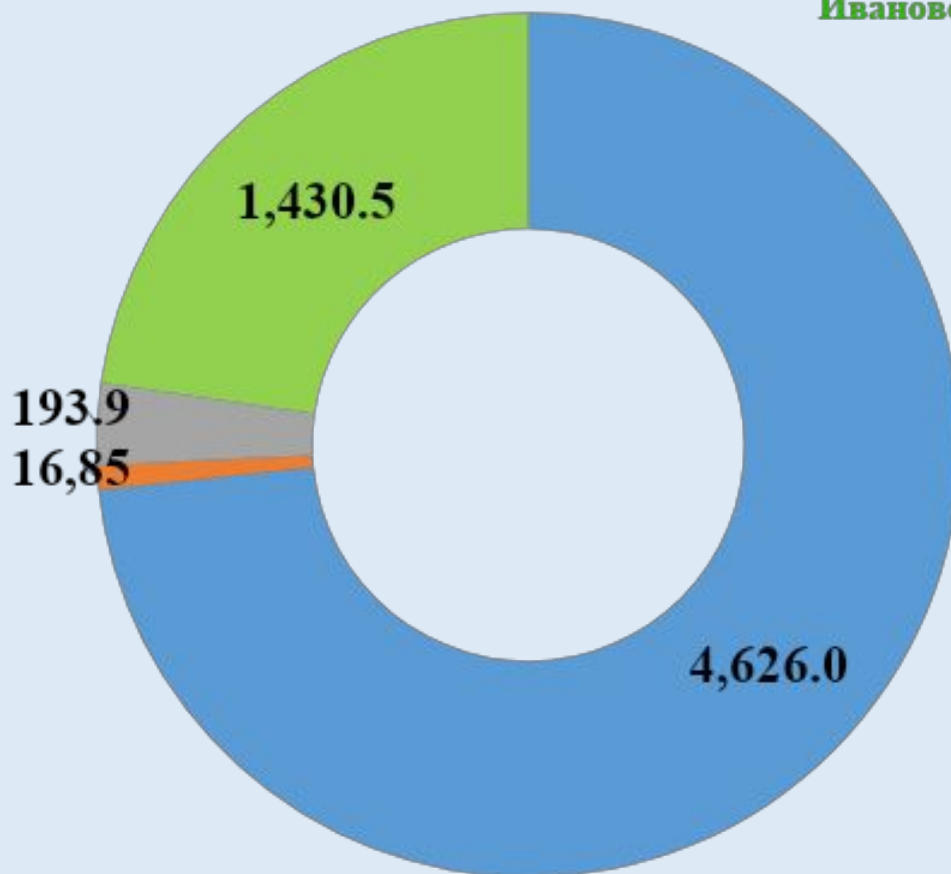
**Средства
федерального
бюджета
3 137,1 млн. руб.**

Расходы областного бюджета в 2019 году в разрезе государственных программ направления «Государственное управление»

млн.руб.

Управление
имуществом
Ивановской
области

Совершенствование
институтов
государственного
управления и местного
самоуправления
Ивановской области



Долгосрочная сбалансированность и
устойчивость
бюджетной системы Ивановской области

**ГОСУДАРСТВЕННАЯ ПРОГРАММА ИВАНОВСКОЙ ОБЛАСТИ
«ДОЛГОСРОЧНАЯ СБАЛАНСИРОВАННОСТЬ И УСТОЙЧИВОСТЬ
БЮДЖЕТНОЙ СИСТЕМЫ ИВАНОВСКОЙ ОБЛАСТИ»**



Объем расходов на реализацию программы:

2018 год (исполнено) – 4 823,9 млн. руб.

2019 год (утверждено) – 4 799,8 млн. руб.

2019 год (исполнено) – 4 625,9 млн. руб.

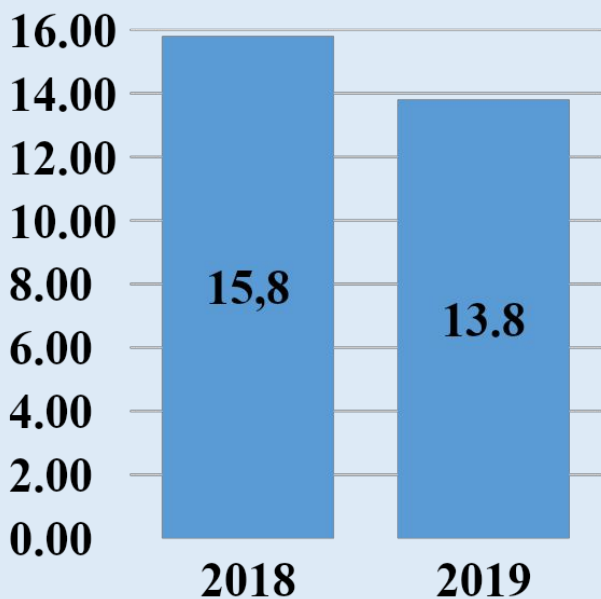
Наименование целевого индикатора (показателя)	Ед. измерения	План 2019 год	Факт 2019 год
Отношение объема государственного долга к общему объему доходов областного бюджета без учета безвозмездных поступлений	%	< 79,0	62,0
Отношение дефицита областного бюджета к объему доходов областного бюджета без учета объема безвозмездных поступлений	%	10,0	Профицит 2 021,9 млн. руб.

Значительная часть средств областного бюджета в рамках реализации государственной программы «Долгосрочная сбалансированность и устойчивость бюджетной системы Ивановской области» (88,1% или 4,2 млрд. руб.) предоставлена муниципальным образованиям области в виде дотаций.

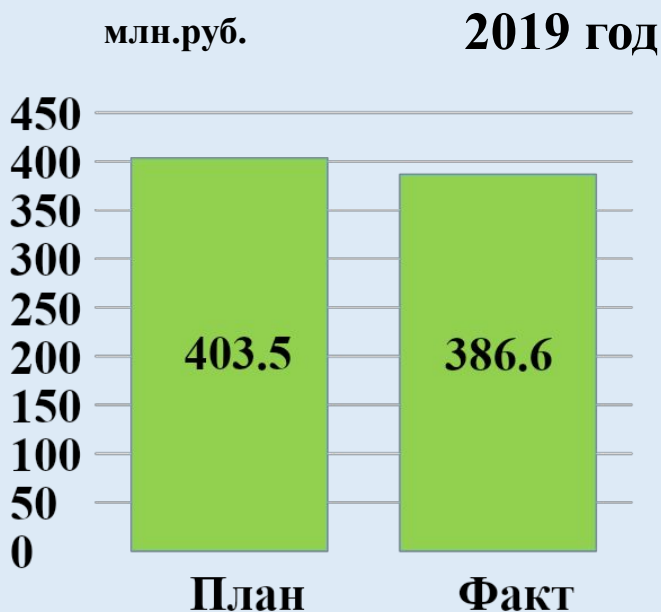
В рамках данной программы средства бюджета также направлены на обслуживание госдолга области, их сумма составила 386,6 млн. руб., и на формирование резервного фонда Правительства Ивановской области для финансового обеспечения непредвиденных расходов бюджета.

Государственный долг Ивановской области и расходы на его обслуживание

Государственный долг Ивановской области – обязательства Ивановской области по привлеченным кредитам банков, бюджетным кредитам, а также по предоставленным государственным гарантиям



Расходы на обслуживание государственного долга – расходы, связанные с выплатой процентных платежей по государственным долговым обязательствам



В 2019 году госдолг сложился в сумме 13,8 млрд.руб., сократившись по сравнению с предыдущим годом на 2,0 млрд.руб. а долговая нагрузка на областной бюджет уменьшилась на 14,1 процентных пункта и составила 62%.

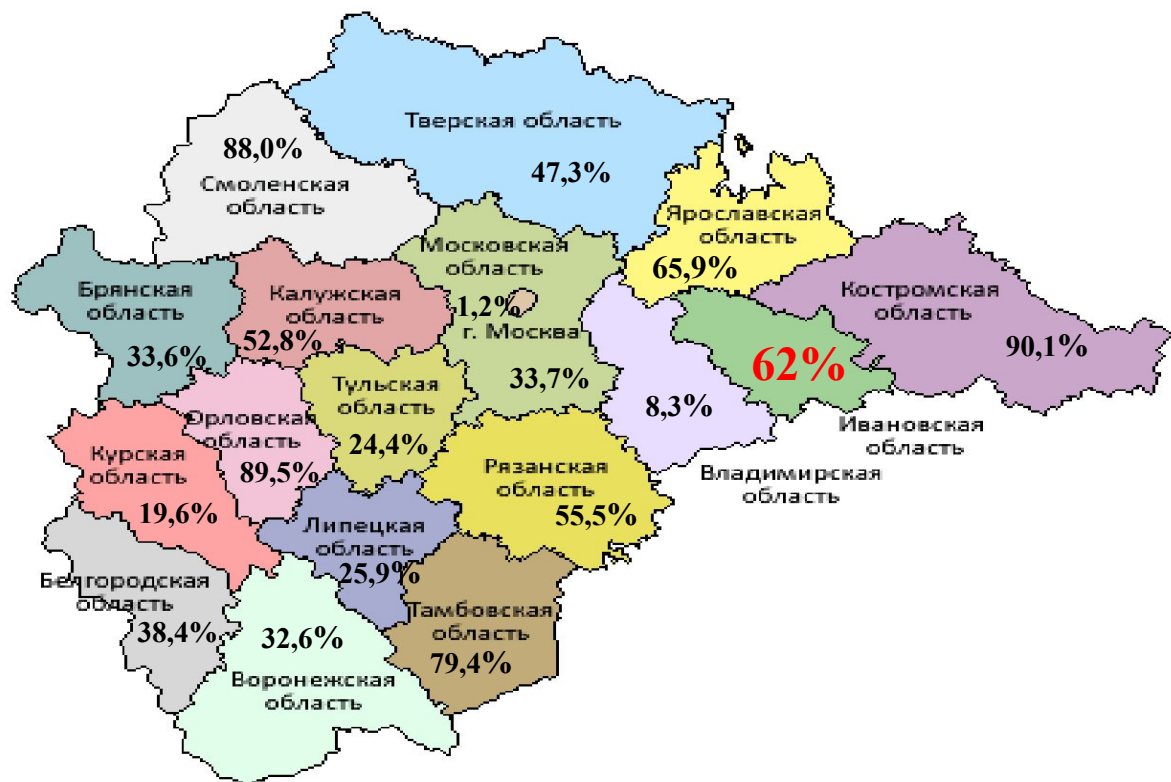
За счет дополнительно полученных доходов при исполнении бюджета за 2019 год были досрочно погашены кредиты банков в сумме 0,45 млрд.руб.

На 01.01.2020 в структуре госдолга 42,6% составила задолженность по кредитам банков, 57,4% задолженность по федеральным бюджетным кредитам.

В 2019 году финансово-долговые операции были направлены прежде всего на экономию бюджетных средств. Расходы на обслуживание госдолга составили 386,6 млн.руб. или 95,8% от годовых назначений, предусмотренных законом.

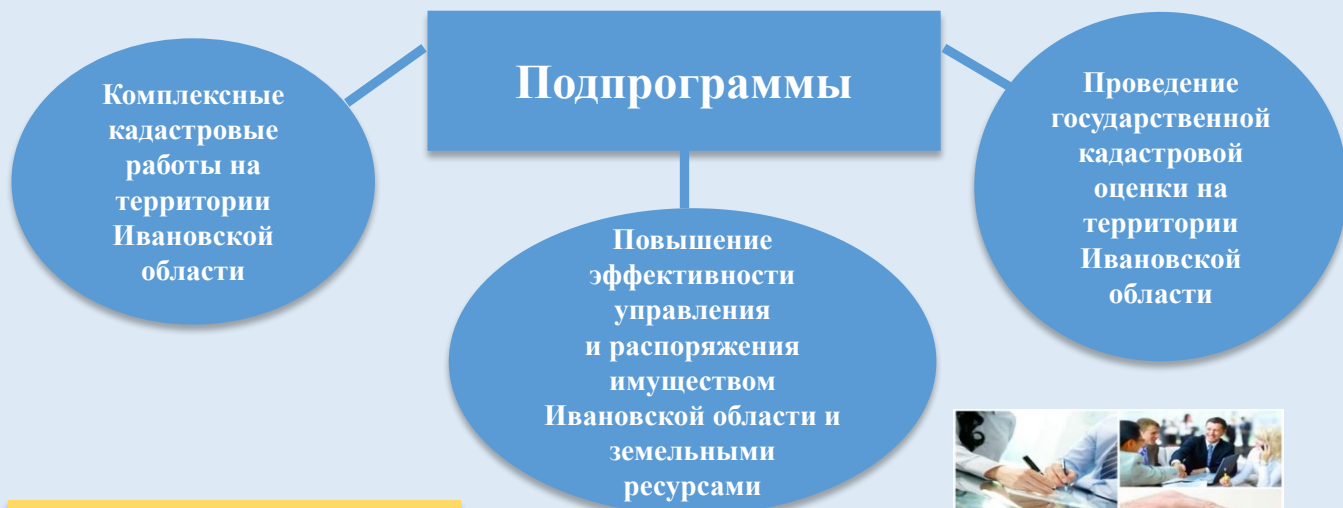
Долговая нагрузка субъектов Российской Федерации по ЦФО

	Субъекты Российской Федерации	Долговая нагрузка на 01.01.2019, %	Долговая нагрузка на 01.01.2020, %	Доля рыночных заимствований в объеме госдолга на 01.01.2020, %	Доля бюджетных кредитов в объеме госдолга на 01.01.2020, %
1.	г. Москва	1,3	1,2	100	0
2.	Владимирская область	9,2	8,3	0	100
3.	Курская область	22,5	19,6	43,5	56,5
4.	Тульская область	30,4	24,4	45,1	54,9
5.	Липецкая область	29,0	25,9	55,7	44,3
6.	Воронежская область	37,7	32,6	45,1	54,9
7.	Брянская область	37,5	33,6	30,2	69,8
8.	Московская область	28,1	33,7	91,4	8,6
9.	Белгородская область	44,9	38,4	57,6	30,6
10.	Тверская область	51,7	47,3	41,8	58,2
11.	Калужская область	58,8	52,8	0	95,0
12.	Рязанская область	60,5	55,5	43,2	56,8
13.	Ивановская область	76,1	62,0	42,6	57,4
14.	Ярославская область	66,4	65,9	62,9	37,1
15.	Тамбовская область	71,9	79,4	80,1	19,9
16.	Смоленская область	90,4	88,0	43,3	56,7
17.	Орловская область	94,4	89,5	74,3	25,7
18.	Костромская область	115,2	90,1	38,0	62,0



**ГОСУДАРСТВЕННАЯ ПРОГРАММА
ИВАНОВСКОЙ ОБЛАСТИ «УПРАВЛЕНИЕ ИМУЩЕСТВОМ
ИВАНОВСКОЙ ОБЛАСТИ И ЗЕМЕЛЬНЫМИ РЕСУРСАМИ»**

**Цель программы: повышение эффективности управления
государственным имуществом, находящимся в собственности
Ивановской области**



**Объём ресурсного
обеспечения в 2018
году**

**План
17,7 млн.
руб.**

**Факт
17,6 млн.
руб.**

**Объём ресурсного
обеспечения в 2019
году**

**План
18,75 млн.
руб.**

**Факт
16,85 млн.
руб.**

Достигнутые результаты в 2019 году:

- план по привлечению доходов в областной бюджет от использования имущества Ивановской области и земельных ресурсов выполнен на 102,9%;
- проведены комплексные кадастровые работы на территории 3-х муниципальных образований, по итогам в Единый государственный реестр недвижимости внесены сведения о 140 объектах недвижимости.

ГОСУДАРСТВЕННАЯ ПРОГРАММА ИВАНОВСКОЙ ОБЛАСТИ «ИНФОРМАЦИОННОЕ ОБЩЕСТВО ИВАНОВСКОЙ ОБЛАСТИ»

ПОДПРОГРАММЫ, ВХОДЯЩИЕ В СОСТАВ ГОСУДАРСТВЕННОЙ ПРОГРАММЫ:

ЭЛЕКТРОННОЕ ПРАВИТЕЛЬСТВО
ИВАНОВСКОЙ ОБЛАСТИ
УТВЕРЖДЕНО – 46,1 МЛН. РУБ.
ИСПОЛНЕНО – 43,9 МЛН. РУБ.

ТЕКУЩЕЕ ОБСЛУЖИВАНИЕ
ИНФОРМАЦИОННОЙ И
ТЕЛЕКОММУНИКАЦИОННОЙ
ИНФРАСТРУКТУРЫ ИВАНОВСКОЙ
ОБЛАСТИ
УТВЕРЖДЕНО – 67,9 МЛН. РУБ.
ИСПОЛНЕНО – 63,4 МЛН. РУБ.

ПОВЫШЕНИЕ КАЧЕСТВА И
ДОСТУПНОСТИ
ПРЕДОСТАВЛЕНИЯ
ГОСУДАРСТВЕННЫХ И
МУНИЦИПАЛЬНЫХ УСЛУГ
УТВЕРЖДЕНО – 87,0 МЛН. РУБ.
ИСПОЛНЕНО – 86,6 МЛН. РУБ.



ОБЪЕМ РЕСУРСНОГО ОБЕСПЕЧЕНИЯ ПРОГРАММЫ В

2019 ГОДУ:

УТВЕРЖДЕНО – 201,0 МЛН. РУБ.
ИСПОЛНЕНО – 193,9 МЛН. РУБ.



РЕЗУЛЬТАТЫ РЕАЛИЗАЦИИ ПРОГРАММЫ

НАИМЕНОВАНИЕ ЦЕЛЕВОГО ИНДИКАТОРА (ПОКАЗАТЕЛЯ)	ЕДИНИЦА ИЗМЕРЕНИЯ	2018 ГОД		2019 ГОД	
		ПЛАН	ФАКТ	ПЛАН	ФАКТ
КОЛИЧЕСТВО МНОГОФУНКЦИОНАЛЬНЫХ ЦЕНТРОВ ПРЕДОСТАВЛЕНИЯ ГОСУДАРСТВЕННЫХ И МУНИЦИПАЛЬНЫХ УСЛУГ ИВАНОВСКОЙ ОБЛАСТИ, ПОДКЛЮЧЕННЫХ К РЕГИОНАЛЬНОЙ ИНФОРМАЦИОННОЙ СИСТЕМЕ МФЦ	ЕДИНИЦ	25	26	26	26
ДОЛЯ ОБРАЗОВАТЕЛЬНЫХ ОРГАНИЗАЦИЙ ИВАНОВСКОЙ ОБЛАСТИ, УЧИТЫВАЕМЫХ В РЕГИОНАЛЬНОМ СЕГМЕНТЕ ИНФОРМАЦИОННОЙ СИСТЕМЫ «КОНТИНГЕНТ», В ОБЩЕМ ЧИСЛЕ ОБРАЗОВАТЕЛЬНЫХ ОРГАНИЗАЦИЙ ИВАНОВСКОЙ ОБЛАСТИ	%	100	100	100	100
КОЛИЧЕСТВО ТОЧЕК ПОДКЛЮЧЕНИЯ К ЕДИНОЙ ГОСУДАРСТВЕННОЙ ИНФОРМАЦИОННОЙ И ТЕЛЕКОММУНИКАЦИОННОЙ ИНФРАСТРУКТУРЕ ИВАНОВСКОЙ ОБЛАСТИ	ЕДИНИЦ	34	34	37	37
КОЛИЧЕСТВО ПРОВЕДЕННЫХ ЗАКУПОК (КОНКУРСОВ И АУКЦИОНОВ) ДЛЯ ОБЛАСТНЫХ ЗАКАЗЧИКОВ, ОСУЩЕСТВЛЕННЫХ ЧЕРЕЗ ФУНКЦИОНАЛ ПК «WEB-ТОРГИ» В СФЕРЕ ЗАКУПОК	ЕДИНИЦ	3300	3429	3400	4820

ГОСУДАРСТВЕННАЯ ПРОГРАММА ИВАНОВСКОЙ ОБЛАСТИ «СОВЕРШЕНСТВОВАНИЕ ИНСТИТУТОВ ГОСУДАРСТВЕННОГО УПРАВЛЕНИЯ И МЕСТНОГО САМОУПРАВЛЕНИЯ»

Результаты реализации государственной программы в 2019 году:

- Обеспечено стабильное функционирование системы исполнительных органов государственной власти Ивановской области, а также мировых судей и аппаратов мировых судей Ивановской области.
- Достигнут охват жителей информацией о деятельности органов государственной власти в размере 96%.



Обеспечение деятельности органов государственной власти Ивановской области - 1233,6 млн. руб.

Развитие государственной гражданской службы и наградной системы Ивановской области 1,8 млн. руб.

Обеспечение деятельности мировых судей и аппаратов мировых судей Ивановской области – 81,3 млн. руб.

Обеспечение информационной открытости органов государственной власти Ивановской области - 94,8 млн. руб.

Общественный контроль и экспертная поддержка органов государственной власти Ивановской области – 2,3 млн. руб.

Поддержка социально ориентированных некоммерческих организаций – 10,0 млн. руб.

Реализация государственной национальной политики- 6,7 млн. руб.

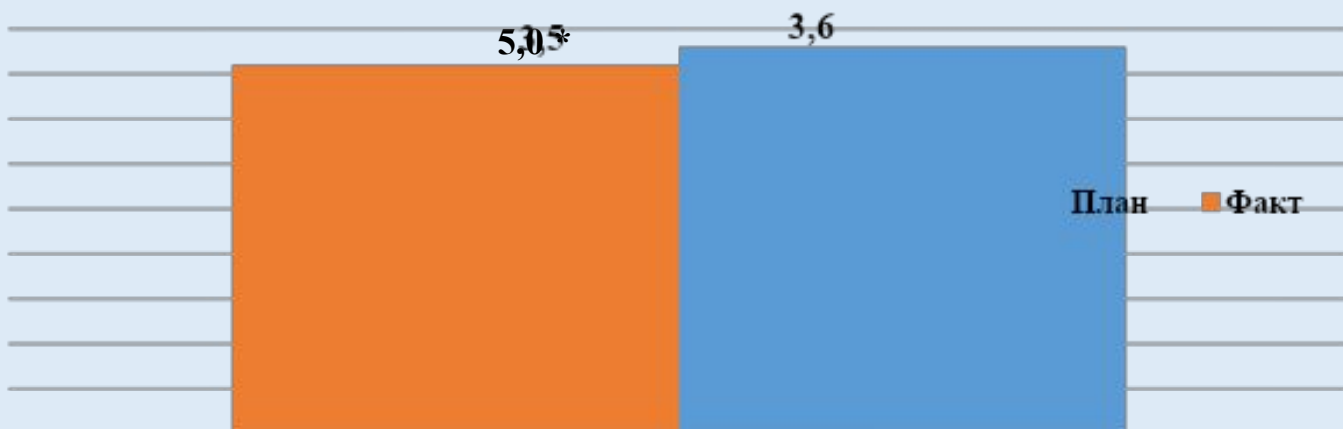
Объем средств на реализацию государственной программы в 2019 году: план – 1457,7 млн. руб.; факт -1430,5 млн. руб.

Показатели государственной программы Ивановской области

Наименование показателя	2018 год		2019 год	
	план	факт	план	факт
Процент жителей Ивановской области, удовлетворенных информационной открытостью исполнительных органов государственной власти Ивановской области, (%)	78	78	78	78
Доля жителей, охваченных информацией о деятельности исполнительных органов государственной власти Ивановской области.(%)	95	95	96	96

Расходы на содержание органов государственной власти Ивановской области

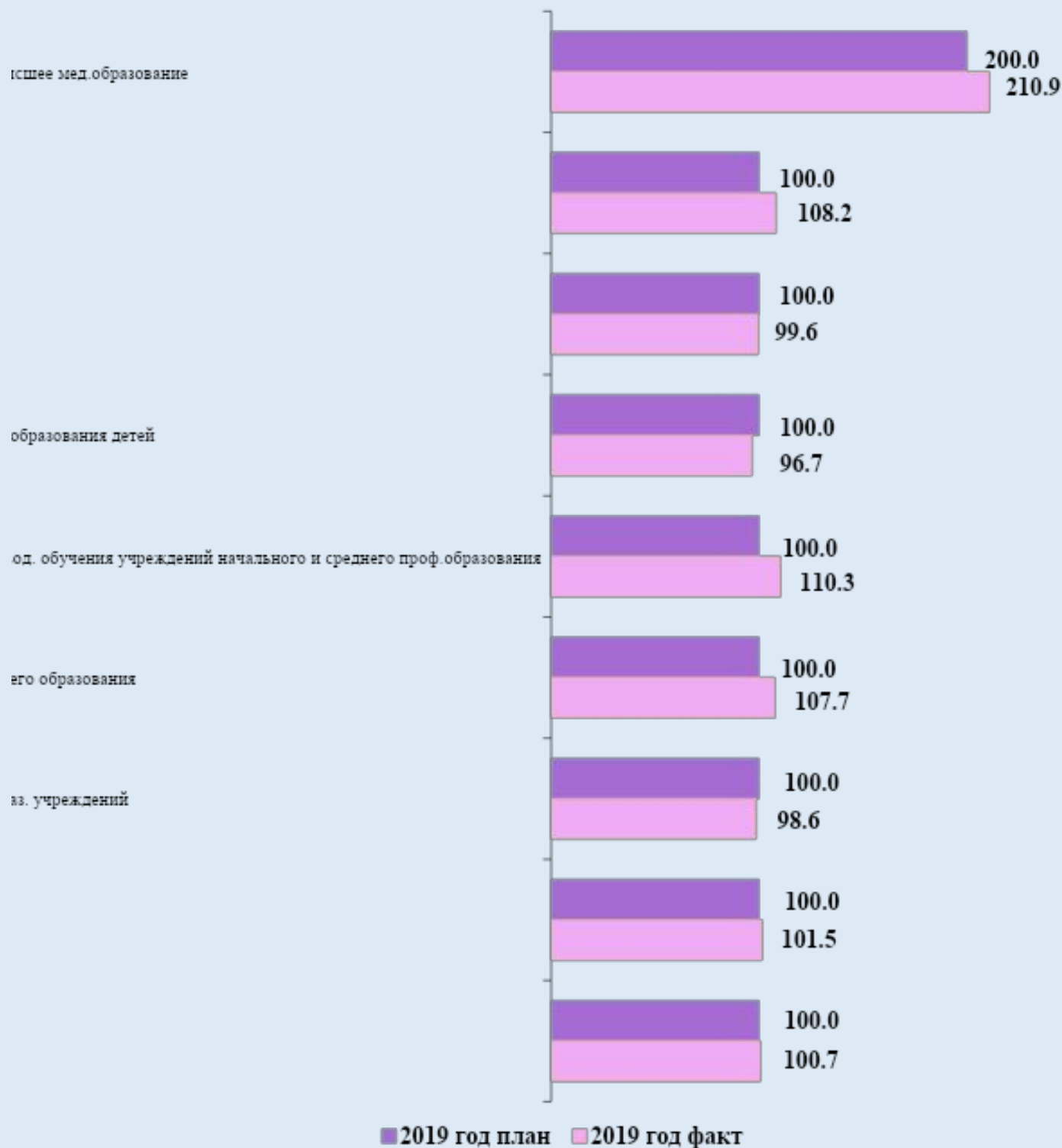
Доля расходов на содержание органов государственной власти Ивановской области в общей сумме налоговых и неналоговых доходов консолидированного бюджета Ивановской области, %



* Значение доведенного Министерством финансов РФ норматива формирования расходов на содержание органов государственной власти Ивановской области

Соотношение средней заработной платы отдельных категорий работников бюджетной сферы, по которым предусмотрено поэтапное повышение средней заработной платы в соответствии с указами Президента Российской Федерации, к средней заработной плате в Ивановской области

Среднемесячная начисленная заработная плата наемных работников в организациях, у индивидуальных предпринимателей и физических лиц (среднемесячный доход от трудовой деятельности) за 2019 год – 22924,0 руб.



РАСХОДЫ ОБЛАСТНОГО БЮДЖЕТА НА РЕАЛИЗАЦИЮ РЕГИОНАЛЬНЫХ ПРОЕКТОВ В РАМКАХ НАЦИОНАЛЬНЫХ ПРОЕКТОВ ЗА 2019 ГОД

10 национальных
проектов



30 региональных
проектов



1408,4

Демография

809,1

Здравоохранение

319,1

Образование

71,1

Культура

515,7

Жилье и городская среда

1997,8

Безопасные и
качественные
автомобильные дороги

256,4

Малое и среднее
предпринимательство...

32,4

Производительность труда и
поддержка занятости

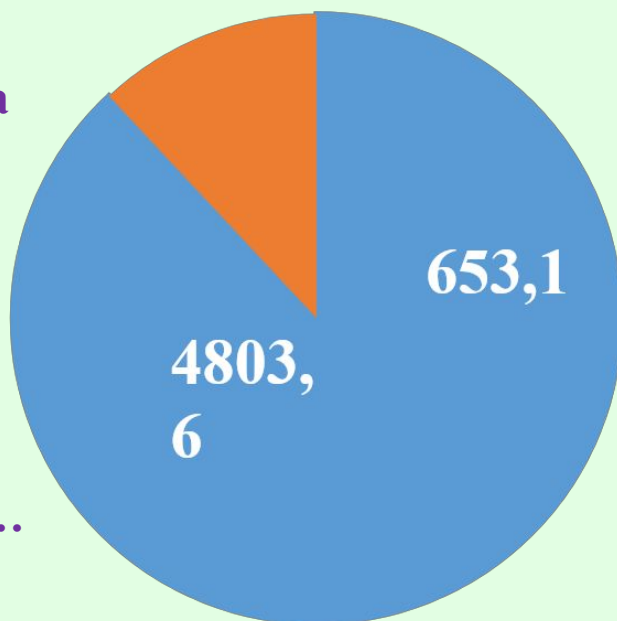
46,6

Экология

0,1

Цифровая
экономика

Всего 5 456,7
млн. руб.



■ средства федерального бюджета
■ средства областного бюджета

Национальный проект «Демография»

Региональный проект
«Финансовая поддержка
семей при рождении детей»

в 2019 году:

утверждено – 972,1 млн. руб.
исполнено – 926,6 млн. руб.



Региональный проект
«Старшее поколение»

в 2019 году:

утверждено – 52,5 млн. руб.
исполнено – 52,4 млн. руб.



Ежемесячная денежная выплата,
назначаемая в случае рождения третьего
ребенка или последующих детей до
достижения ребенком возраста трех лет

утверждено – 479,4 млн. руб.
исполнено – 479,1 млн. руб.

Ежемесячная выплата в связи с рождением
(усыновлением) первого ребенка

утверждено – 447,9 млн. руб.
исполнено – 405,1 млн. руб.

Выплата регионального студенческого
(материнского) капитала

утверждено – 4,4 млн. руб.
исполнено – 3,4 млн. руб.

Ежемесячная денежная выплата по уходу за
первым ребенком до достижения им
возраста полутора лет

утверждено – 39,1 млн. руб.
исполнено – 38,4 млн. руб.

Единовременная денежная выплата на
улучшение жилищных условий женщинам,
родившим начиная с 01.07.2017 первого
ребенка до достижения ими возраста 24 лет,
а второго ребенка в течение трех лет с
момента рождения первого ребенка

утверждено – 1,3 млн. руб.
исполнено – 0,6 млн. руб.

Приобретение автотранспорта в целях
доставки лиц старше 65 лет, проживающих
в сельской местности в медицинские
организации

утверждено – 18,4 млн. руб.
исполнено – 18,4 млн. руб.

Организация профессионального обучения
и дополнительного профессионального
образования лиц предпенсионного
возраста

утверждено – 24,3 млн. руб.
исполнено – 24,2 млн. руб.

Проведение вакцинации против
пневмококковой инфекции граждан старше
трудоспособного возраста из групп риска,
проживающих в организациях
социального обслуживания

утверждено – 3,0 млн. руб.
исполнено – 3,0 млн. руб.

Разработка проектной документации на
пристройку жилого корпуса на 100 мест
ОБСУСО «Плесский
психоневрологический интернат»

утверждено – 3,1 млн. руб.
исполнено – 3,1 млн. руб.

Разработка проектной документации на
пристройку жилого корпуса на 100 мест
ОБСУСО «Пучежский дом-интернат для
престарелых и инвалидов»

утверждено – 3,7 млн. руб.
исполнено – 3,7 млн. руб.

Национальный проект «Демография» (продолжение)

Региональный проект
«Содействие занятости женщин – создание условий
дошкольного образования для детей в возрасте до трех лет»
в 2019 году:

утверждено – 367,6 млн. руб.
исполнено – 228,0 млн. руб.

Создание дополнительных мест для детей в
возрасте от 2 месяцев до 3 лет в
образовательных организациях,
осуществляющих образовательную
деятельность по образовательным
программам дошкольного образования
утверждено – 277,8 млн. руб.
исполнено – 198,8 млн. руб.

(дошкольная образовательная организация на
240 мест в мкр «Рождественский» в г.
Иваново (корректировка), строительство
дошкольного учреждения на 120 мест в д.
Коляново, строительство детского сада для
детей раннего возраста в с. Ухтохма
Лежневского муниципального района)

Создание дополнительных мест для детей
в возрасте от 1,5 до 3 лет в
образовательных организациях,
осуществляющих образовательную
деятельность по образовательным
программам дошкольного образования
утверждено -89,8 млн.руб.
исполнено – 29,2 млн.руб.

(строительство детского сада на 120 мест в
д.Беляницы)



Национальный проект «Демография» (продолжение)

Региональный проект
«Спорт-норма жизни»

в 2019 году:

утверждено – 202,4 млн. руб.

исполнено – 201,4 млн руб.

Закупка спортивно-технологического
оборудования для создания малых
спортивных площадок

в 2019 году

утверждено – 26,8 млн руб.

исполнено – 26,6 млн руб.

в том числе

- средства областного бюджета :
утверждено – 0,3 млн. руб.
исполнено – 0,2 млн. руб.
- средства федерального бюджета:
утверждено – 26,5 млн. руб.
исполнено – 26,4 млн. руб.

Обеспечение устойчивого
развития сельских территорий
(Строительство плоскостных
спортивных сооружений в
сельской местности)

утверждено – 6,2 млн. руб.

исполнено – 6,2 млн. руб.

Создание или модернизация
футбольных полей с искусственным
покрытием и легкоатлетическими
беговыми дорожками

в 2019 году

утверждено – 40,4 млн. руб.

исполнено – 40,3 млн. руб.

в том числе

- средства областного бюджета :
утверждено – 0,4 млн. руб.
исполнено – 0,4 млн. руб.
- средства федерального бюджета:
утверждено – 40,0 млн. руб.
исполнено – 39,9 млн. руб.

Создание и модернизация
объектов спортивной
инфраструктуры региональной
собственности для занятий
физической культурой и
спортом (Строительство
Дворца игровых видов спорта
в г. Иваново)

утверждено – 129,0 млн. руб.

исполнено – 128,3 млн. руб.

Национальный проект «Здравоохранение»



Региональный проект «Борьба с сердечно-сосудистыми заболеваниями»

утверждено – 131,6 млн. руб.,
исполнено – 131,6 млн. руб.

Оснащение оборудованием региональных
сосудистых центров и первичных
сосудистых отделений

утверждено – 107,2 млн. руб.,
исполнено – 107,2 млн. руб.

Разработка проектно-сметной
документации на капитальный ремонт
областных учреждений здравоохранения
утверждено – 0,8 млн. руб.,
исполнено – 0,8 млн. руб.

Капитальный ремонт областных
учреждений здравоохранения
утверждено – 23,6 млн. руб.
исполнено – 23,6 млн. руб.

Региональный проект «Борьба с онкологическими заболеваниями»

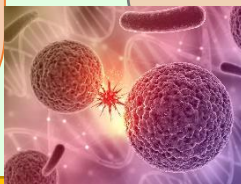
утверждено – 355,4 млн. руб.,
исполнено – 337,7 млн. руб.

Переоснащение медицинских организаций,
оказывающих медицинскую помощь больным
с онкологическими заболеваниями
утверждено – 276,9 млн. руб.,
исполнено – 259,2 млн. руб.,

Разработка проектно-сметной документации
на капитальный ремонт областных
учреждений здравоохранения
утверждено – 2,9 млн. руб.,
исполнено – 2,9 млн. руб.

Капитальный ремонт областных учреждений
здравоохранения
утверждено – 57,8 млн. руб.,
исполнено – 57,8 млн. руб.

Приобретение оборудования областными
учреждениями здравоохранения
утверждено – 17,8 млн. руб.,
исполнено – 17,8 млн. руб.



Региональный проект «Развитие детского здравоохранения, включая создание современной инфраструктуры оказания медицинской помощи детям»

утверждено – 155,4 млн. руб.,
исполнено – 148,6 млн. руб.

Развитие материально-технической базы
детских поликлиник и детских
поликлинических отделений медицинских
организаций, оказывающих первичную
медико-санитарную помощь
утверждено – 106,6 млн. руб.,
исполнено – 106,6 млн. руб.

Разработка проектно-сметной документации
на капитальный ремонт областных
учреждений здравоохранения
утверждено – 1,8 млн. руб.,
исполнено – 1,8 млн. руб.

Капитальный ремонт областных
учреждений здравоохранения
утверждено – 47,0 млн. руб.,
исполнено – 40,2 млн. руб.



Национальный проект «Здравоохранение» (продолжение)

Региональный проект «Создание единого цифрового контура в здравоохранении на основе единой государственной информационной системы здравоохранения (ЕГИСЗ)»
утверждено – 117,5 млн. руб.,
исполнено – 97,9 млн. руб.



Региональный проект «Развитие системы оказания первичной медико-санитарной помощи»
утверждено – 95,9 млн. руб.,
исполнено – 93,3 млн. руб.

Создание единого цифрового контура в здравоохранении на основе единой государственной информационной системы здравоохранения (ЕГИСЗ)
утверждено – 117,5 млн. руб.,
исполнено – 97,9 млн. руб.

Оснащение медицинских организаций передвижными медицинскими комплексами для оказания медицинской помощи жителям населенных пунктов с численностью населения до 100 человек
утверждено – 44,9 млн. руб.,
исполнено – 44,8 млн. руб.

Создание и замена фельдшерских, фельдшерско-акушерских пунктов и врачебных амбулаторий для населенных пунктов с численностью населения от 100 до 2000 человек
утверждено – 10,3 млн. руб.,
исполнено – 7,8 млн. руб.

Приобретение и установка модульных конструкций фельдшерско-акушерских пунктов и врачебных амбулаторий для населенных пунктов с численностью населения от 100 до 2000 человек
утверждено – 38,2 млн. руб.,
исполнено – 38,2 млн. руб.

Капитальный ремонт областных учреждений здравоохранения
утверждено – 2,5 млн. руб.,
исполнено – 2,5 млн. руб.



Национальный проект «Образование»

Региональный проект «Современная школа»

в 2019 году (утверждено) – 340,7 млн. руб.,
в 2019 году (исполнено) – 296,4 млн. руб.



Обновление материально-технической базы для формирования у обучающихся современных технологических и гуманитарных навыков
в 2019 году (утверждено) – 19,7 млн. руб., из них за счет средств федерального бюджета – 19,5 млн. руб.,
в 2019 году (исполнено) – 17,5 млн. руб., из них за счет средств федерального бюджета – 17,3 млн. руб.

Поддержка образования для детей с ограниченными возможностями здоровья
в 2019 году (утверждено) – 27,2 млн. руб., из них за счет средств федерального бюджета – 26,9 млн. руб.,
в 2019 году (исполнено) – 27,2 млн. руб., из них за счет средств федерального бюджета – 26,9 млн. руб.

Региональный проект «Успех каждого ребенка»

в 2019 году (утверждено) – 23,2 млн. руб.,
в 2019 году (исполнено) – 22,7 млн. руб.



Создание в общеобразовательных организациях, расположенных в сельской местности, условий для занятий физической культурой
в 2019 году (утверждено) – 21,4 млн. руб., из них за счет средств федерального бюджета – 19,9 млн. руб.,
в 2019 году (исполнено) – 20,9 млн. руб., из них за счет средств федерального бюджета – 19,4 млн. руб.

Реализация пилотных проектов по обновлению содержания и технологий дополнительного образования по приоритетным направлениям
в 2019 году (утверждено) – 1,8 млн. руб.,
в 2019 году (исполнено) – 1,8 млн. руб.



Национальный проект «Культура»

Региональный проект «Культурная среда»

в 2019 году:

утверждено - 71,7 млн руб.

исполнено - 68,8 млн руб.,

в том числе

- средства областного бюджета
утверждено - 5,3 млн руб.
исполнено - 5,1 млн руб.
- средства федерального бюджета
утверждено - 66,4 млн руб.
исполнено - 63,7 млн руб.



Оснащение образовательных учреждений в
сфере культуры музыкальными
инструментами, оборудованием и учебными
материалами

в 2019 году: утверждено – 27,2 млн руб.

исполнено – 27,2 млн руб.

в том числе

- средства областного бюджета:
утверждено – 2,2 млн руб.
исполнено – 2,2 млн руб.
- средства федерального бюджета:
утверждено – 25,0 млн руб.
исполнено – 25,0 млн руб.

Создание (реконструкция) и капитальный
ремонт культурно-досуговых учреждений в
сельской местности

в 2019 году: утверждено – 44,5 млн руб.

исполнено – 41,6 млн руб.

в том числе

- средства областного бюджета:
утверждено – 3,1 млн руб.
исполнено – 2,9 млн руб.
- средства федерального бюджета:
утверждено – 41,4 млн руб.
исполнено – 38,7 млн руб.

Региональный проект «Цифровая культура»

в 2019 году:

утверждено - 2,3 млн руб.

исполнено - 2,3 млн руб.



Создание виртуальных концертных залов

в 2019 году: утверждено – 2,3 млн руб.

исполнено – 2,3 млн руб.

из них за счет средств федерального бюджета
– 2,3 млн руб.



Национальный проект «Жильё и городская среда»

Исполнение расходов в 2019 году

план – 792,4 млн. руб.

факт – 515,7 млн. руб.

Региональный проект «Жильё»

план – 76,1 млн. руб.

факт – 76,1 млн. руб.

Региональный проект «Обеспечение устойчивого сокращения непригодного для проживания жилищного фонда»

план – 77,5 млн. руб.

факт – 60,1 млн. руб.



Стимулирование программ
развития жилищного
строительства
(Строительство школы на 350
мест по ул. генерала
Хлебникова г. Иваново)

план – 76,1 млн. руб.

факт – 76,1 млн. руб.



Обеспечение мероприятий по
переселению граждан из
аварийного жилищного фонда,
в том числе переселению
граждан из аварийного
жилищного фонда с учетом
необходимости развития
малоэтажного жилищного
строительства


план – 77,5 млн. руб.

факт – 60,1 млн. руб.

**Региональный проект
«Формирование комфортной
городской среды»**

план – 638,8 млн. руб.

факт – 379,5 млн. руб.



Реализация программ
формирования современной
городской среды

план – 354,9 млн. руб.

факт – 354,3 млн. руб.

Организация
благоустройства
территорий в рамках
поддержки местных
инициатив

план – 9,9 млн. руб.

факт – 9,5 млн. руб.



Создание комфортной городской
среды в малых городах и
исторических поселениях –
победителях Всероссийского
конкурса лучших проектов
создания комфортной городской
среды

план – 274,0 млн. руб.

факт – 15,7 млн. руб.

Национальный проект «Безопасные и качественные автомобильные дороги»

Региональный проект «ДОРОЖНАЯ СЕТЬ»

ИСПОЛНЕНО ЗА 2019 год –
1 997,8 млн. руб.,
в том числе средства
федерального бюджета **1 831,9** млн. руб.

Финансовое обеспечение дорожной деятельности в отношении региональных автомобильных дорог

639,1 млн. руб.

Финансовое обеспечение дорожной деятельности в отношении дорожной сети городской агломерации «Ивановская» - ремонт, капитальный ремонт региональных автомобильных дорог

99,5 млн. руб.

Финансовое обеспечение дорожной деятельности в отношении дорожной сети городской агломерации «Ивановская» - ремонт, капитальный ремонт местных автомобильных дорог

618,9 млн. руб.

Строительство автомобильной дороги Аэропорт «Южный» - ул. Станкостроителей в г. Иваново Ивановской области (Западный обход г. Иваново)

64,7 млн. руб.

Реконструкция автомобильной дороги, расположенной по адресу: Ивановская область, г. Кохма, ул. Ивановская (корректировка)

343,9 млн. руб.

Реконструкция автомобильной дороги Лежнево - Хозниково - Шуя (км 20 + 100 - 26 + 848) в Шуйском районе Ивановской области

231,7 млн. руб.

Национальный проект «Малое и среднее предпринимательство и поддержка индивидуальной предпринимательской инициативы»

Региональный проект «Расширение доступа субъектов малого и среднего предпринимательства к финансовым ресурсам, в том числе к льготному финансированию»
план – 1,0 млн. руб.

Исполнение расходов в 2019 году

план – 270,9 млн. руб.
факт – 256,4 млн. руб.

Региональный проект «Акселерация субъектов малого и среднего предпринимательства»

план – 208,9 млн. руб.
факт – 195,4 млн. руб.

Субсидия Ивановскому государственному Фонду поддержки малого предпринимательства для обеспечения доступа субъектов малого и среднего предпринимательства к финансовым ресурсам
план – 1,0 млн. руб.

Субсидия Центру развития предпринимательства и поддержки экспорта на:

- организацию деятельности центра "Мой бизнес":
план – 104,1 млн. руб.
факт – 90,6 млн. руб.
- развитие центра поддержки экспорта:
план – 48,3 млн. руб.
факт – 48,3 млн. руб.

Субсидия Ивановскому государственному Фонду поддержки малого предпринимательства для обеспечения доступа субъектов малого и среднего предпринимательства в моногородах к финансовым ресурсам
план - 38,8 млн. руб.
факт – 38,8 млн. руб.

Государственная поддержка субъектов малого и среднего предпринимательства
план – 17,7 млн. руб.
факт – 17,7 млн. руб.

Региональный проект
«Популяризация
предпринимательства»

план – 7,0 млн. руб.
факт – 7,0 млн. руб.



Субсидия Центру развития
предпринимательства и
поддержки экспорта на
популяризацию
предпринимательства:

план – 7,0 млн. руб.
факт – 7,0 млн. руб.

Региональный проект «Создание
системы поддержки фермеров и
развитие
сельской кооперации»

план – 54,0 млн. руб.
факт – 54,0 млн. руб.



Гранты «Агростартап» крестьянским
(фермерским) хозяйствам на реализацию
проектов создания и развития
крестьянского (фермерского) хозяйства :
план – 45,6 млн. руб.
факт – 45,6 млн. руб.

Субсидия автономной некоммерческой
организации «Центр развития
предпринимательства и поддержки
экспорта Ивановской области» на
софинансирование затрат, связанных с
осуществлением текущей деятельности
центра компетенции в сфере
сельскохозяйственной кооперации и
поддержки фермеров:
план – 2,4 млн. руб.
факт – 2,4 млн. руб.

Субсидии сельскохозяйственным
потребительским кооперативам на
возмещение части затрат, связанных с
созданием системы поддержки
фермеров и развитием сельской
кооперации:
план – 6,0 млн. руб.
факт – 6,0 млн. руб.



Национальный проект «Производительность труда и поддержка занятости»

Региональный проект
«Поддержка
занятости и
повышение
эффективности
рынка труда для
обеспечения роста
производительности
труда»

план – 3,5 млн.
руб.
факт – 3,5 млн. руб.

план – 32,4 млн.
руб.
факт – 32,4 млн.
руб.



Региональный проект
«Адресная
поддержка
повышения
производительности
труда на
предприятиях»

план – 28,9 млн.
руб.
факт – 28,9 млн.
руб.

Переобучение, повышение
квалификации работников
предприятий в целях
поддержки занятости и
повышения эффективности
рынка труда

план – 3,5 млн. руб.
факт – 3,5 млн. руб.

Субсидия автономной
некоммерческой
организации "Центр
развития
предпринимательства и
поддержки экспорта
Ивановской области" на
реализацию мероприятий по
повышению
производительности труда
на предприятиях
Ивановской области
план – 28,9 млн. руб.
факт – 28,9 млн. руб.

Национальный проект «Экология»

**Региональный проект
«Сохранение
уникальных водных
объектов»**

**план - 6,9 млн. руб.
факт – 6,9 млн. руб.**



**Улучшение
экологического состояния
гидрографической сети
план - 6,9 млн. руб.
факт – 6,9 млн. руб.**

**Объём средств на реализацию
национального проекта в 2019 году:**

**Утверждено – 146,0 млн. руб.,
Исполнено – 46,6 млн. руб., в том
числе за счет средств федерального
бюджета 46,6 млн. руб.**

**Региональный проект
«Оздоровление Волги»**

план – 49,9 млн. руб.



**Разработка проектной и
рабочей документации
на строительство и (или)
реконструкцию
комплексов очистных
сооружений и систем
водоотведения с целью
сокращения доли
загрязненных сточных
вод**

план – 49,9 млн. руб.



Национальный проект «Экология» (продолжение)

Региональный проект
«Чистая вода»

план – 49,5 млн. руб.



Разработка проектной и рабочей документации на строительство и реконструкцию (модернизацию) объектов питьевого водоснабжения
план – 43,4 млн. руб.

Строительство и реконструкция (модернизация) объектов питьевого водоснабжения

план – 6,1 млн. руб.

Региональный проект
«Сохранение лесов»

план – 39,7 млн. руб.
факт – 39,7 млн. руб.



Увеличение площади лесовосстановления

план – 6,5 млн. руб.,
факт – 6,5 млн. руб.

Оснащение учреждений, выполняющих мероприятия по воспроизводству лесов, специализированной лесохозяйственной техникой и оборудованием для проведения комплекса мероприятий по лесовосстановлению

план – 0,5 млн. руб.
факт- 0,5 млн. руб.

Оснащение специализированных учреждений органов государственной власти субъектов Российской Федерации лесопожарной техникой и оборудованием для проведения комплекса мероприятий по охране лесов от пожаров

план – 32,7 млн. руб.
факт – 32,7 млн. руб.



Национальный проект «Цифровая экономика Российской Федерации»

Региональный проект
«Кадры для цифровой
экономики»
в 2019 году:
утверждено – 0,1 млн. руб.
исполнено - 0,1 млн. руб.



Проведение тематических смен в сезонных лагерях для школьников по передовым направлениям дискретной математики, информатики, цифровых технологий.
**в 2019 году утверждено – 0,1 млн. руб.
исполнено – 0,1 млн. руб.**
в том числе

- **средства областного бюджета :**
утверждено – 0,1 млн. руб.
исполнено – 0,1 млн. руб.



ОБЩЕСТВЕННО-ЗНАЧИМЫЕ ИНВЕСТИЦИОННЫЕ ПРОЕКТЫ В 2019 ГОДУ

2019 год – 343,9 млн.
руб.

Реконструкция автомобильной дороги, расположенной по адресу: Ивановская область, г. Кохма, ул. Ивановская

Реконструкция 4,98 км автомобильной дороги завершена
в 2019 году.

Обеспечено качественное транспортное сообщение
между областным центром г. Иваново и г. Кохма

2019 год – 231,8 млн.
руб.

Реконструкция автомобильной дороги Лежнево – Хозниково – Шуя

Реконструкция 6,732 км автомобильной дороги завершена
в 2019 году, Обеспечена качественная транспортная связь
между Лежневским и Шуйским районами в обход города
Иванова

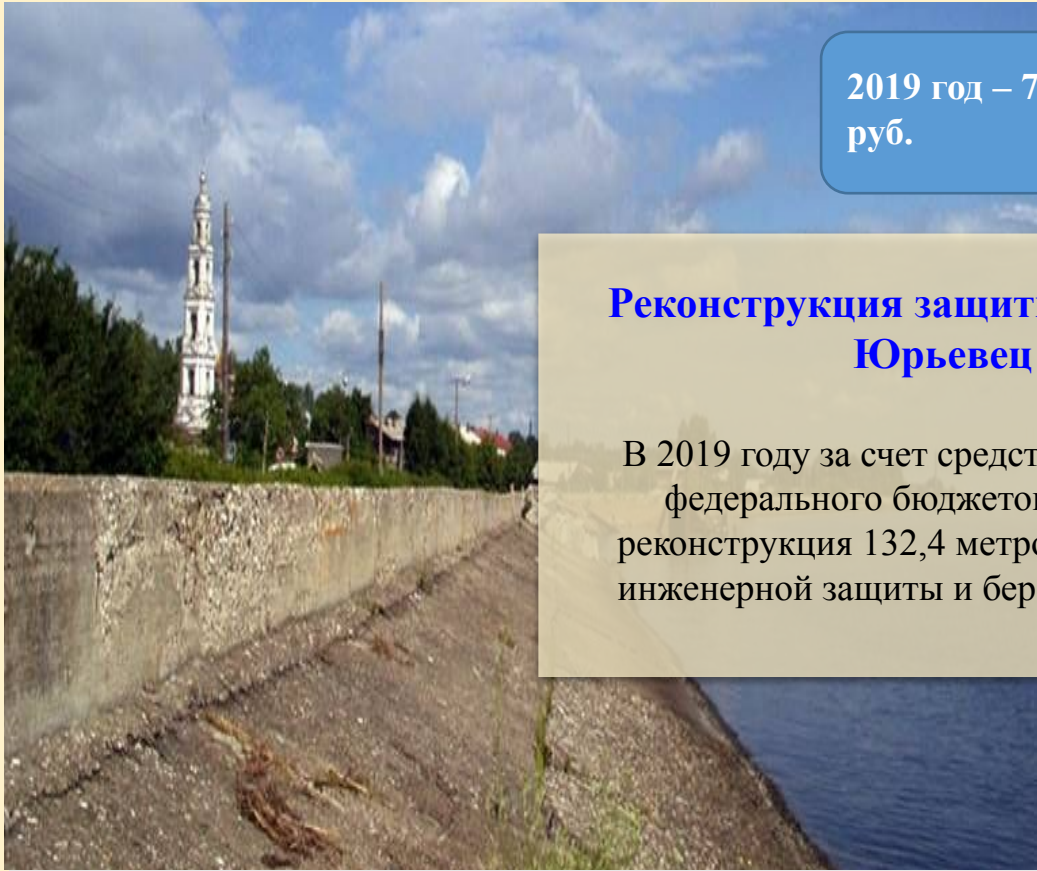
2019 год – 64,7 млн.
руб.

Строительство автомобильной дороги Аэропорт «Южный» – ул. Станкостроителей в г. Иваново (Западный обход г. Иваново)

является одним из этапов строительства западного обхода
г. Иваново, что позволит направить транспортный поток
транзитного большегрузного транспорта в обход г.
Иваново и существенно снизит нагрузку на улично-
дорожную сеть областного центра

2019 год – 5,3 млн.
руб.

Проведение проектных работ по строительству (реконструкции) автомобильных дорог общего пользования



2019 год – 77,8 млн.
руб.

Реконструкция защитной дамбы г. Юрьевец

В 2019 году за счет средств областного и федерального бюджетов проведена реконструкция 132,4 метров сооружений инженерной защиты и берегоукрепления



2019 год – 128,3 млн.
руб.

Строительство Дворца игровых видов спорта в г. Иваново

В 2019 году за счет средств областного и федерального бюджетов продолжено строительство современного спортивного сооружения для занятий физкультурой и спортом населения

2019 год – 436,9 млн.
руб.



Строительство школ:

Общеобразовательная школа на 700 учащихся в п. Савино (завершено в 2019 году);
Каминская средняя общеобразовательная школа на 150 мест в селе Каминский Родниковского муниципального района;
Школа по ул. генерала Хлебникова в г. Иваново на 350 мест


2019 год – 246,3 млн.
руб.

Строительство детских садов с созданием ясельных групп для детей:

Дошкольная образовательная организация на 240 мест в микрорайоне "Рождественский" в г. Иваново;
Дошкольное учреждение на 120 мест в д. Коляново Ивановского муниципального района;
Детский сад для детей раннего возраста в с. Ухтохма Лежневского муниципального района



Узнай больше!



На официальном сайте Департамента финансов Ивановской области в сети Интернет (<http://df.ivanovoobl.ru/>) в разделе «Региональные финансы/Закон об областном бюджете/Закон об исполнении областного бюджета» размещен проект закона Ивановской области об исполнении областного бюджета за 2019 год, а также аналитические материалы к нему.



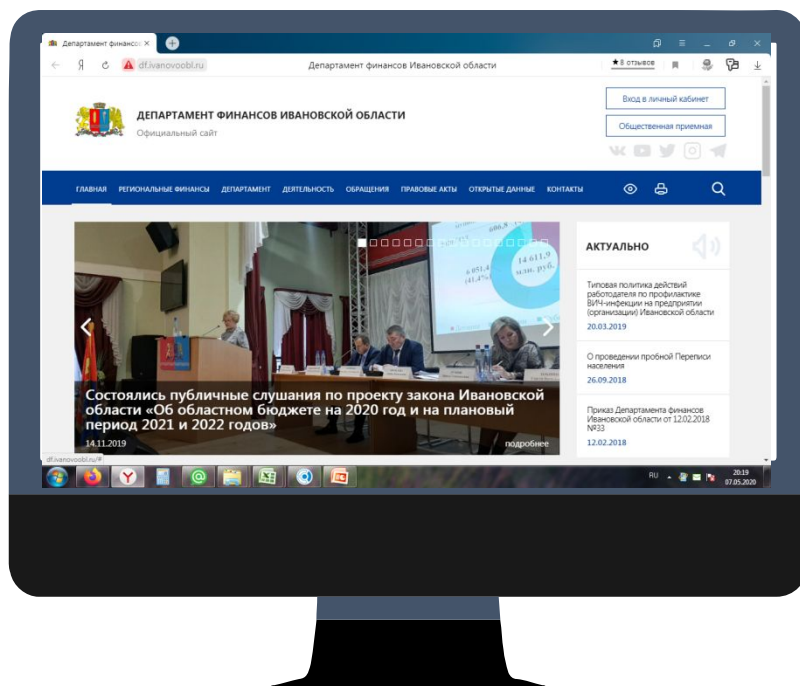
Сводный годовой доклад о ходе реализации и оценке эффективности государственных программ размещен на официальном сайте Департамента экономического развития и торговли Ивановской области и доступен по ссылке:

<http://derit.ivanovoobl.ru/devatelnost/gosudarstvennye-programmy/realizatsiya-gosudarstvennykh-programm/>.

В целях повышения открытости и доступности информации о бюджете и бюджетном процессе в Ивановской области, о деятельности Департамента финансов создана официальная страница Департамента финансов в социальной сети «ВКонтакте» и «Instagram» в сети Интернет. Приглашаем присоединиться к страницам Департамента финансов в социальных сетях в сети Интернет:

<https://vk.com/df.ivanovoobl>

<https://instagram.com/df.ivanovoobl>



Участие граждан в бюджетном процессе и ВОЗМОЖНОСТЬ ОБРАТНОЙ СВЯЗИ



Организация личного приема граждан руководителем Департамента финансов:
понедельник — с 16.00 до 17.00;
среда — с 11.00 до 12.00;
пятница — с 15.00 до 16.00.

Личный прием граждан осуществляется по предварительной записи лично либо по телефону – 8 (4932) 30-89-73.

Также на официальном сайте Департамента финансов работает интернет-приемная, доступная по ссылке http://df.ivanovoobl.ru/?page_id=344

Обсуждение гражданами проекта областного бюджета (проекта закона об исполнении областного бюджета) возможно посредством участия граждан в публичных слушаниях, которые проводятся дважды в год: по проекту областного бюджета (ноябрь) и годовому отчету об исполнении областного бюджета (май-июнь). Информационное сообщение (анонс) о проведении публичных слушаний размещается на официальном сайте Департамента финансов Ивановской области в разделе «Новости». Все граждане Российской Федерации, проживающие на территории Ивановской области, вправе принимать участие в публичных слушаниях.



Контактная информация:

Адрес: Россия, Ивановская область,
г. Иваново, ул. Красной Армии, д. 11

Тел.: +7 (4932) 32-40-08, Факс: +7 (4932) 47-15-51

Адрес электронной почты: info@df.ivanovoobl.ru

Официальный сайт: <http://df.ivanovoobl.ru/>

График работы Департамента финансов
Ивановской области:

пн - чт с 9.00 до 18.00,

пт с 9.00 до 16.45

