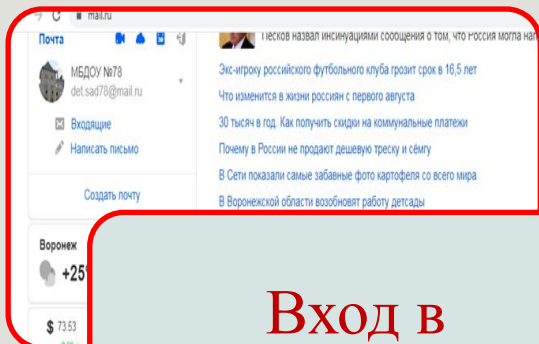
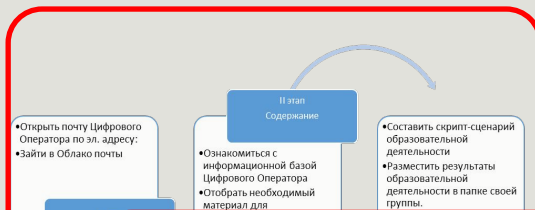


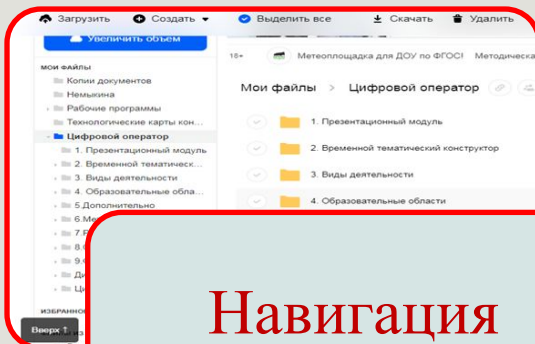
Цифровой оператор как инструмент организации образовательной деятельности



**Вход в
Цифровой
Оператор**



**Инструкция
Цифрового
Оператора**



**Навигация
Цифрового
Оператора**

Инструкция

- Открыть почту Цифрового Оператора по эл. адресу:
- Зайти в Облако почты

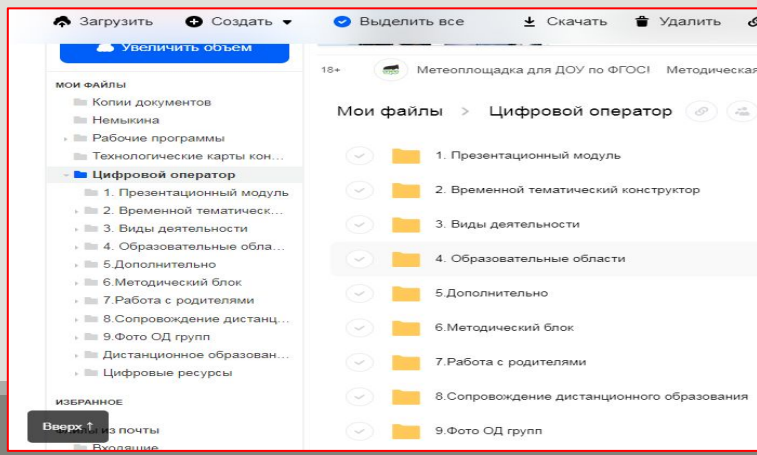
**I этап
Вход**

- II этап
Содержание**
- Ознакомиться с информационной базой Цифрового Оператора
 - Отобрать необходимый материал для образовательной деятельности.

- Составить скрипт-сценарий образовательной деятельности
- Разместить результаты образовательной деятельности в папке своей группы.

**III этап
Планирование и
результаты**

Навигация



Информация
Цифрового Оператора

Методические
пособия

Художественная
литература

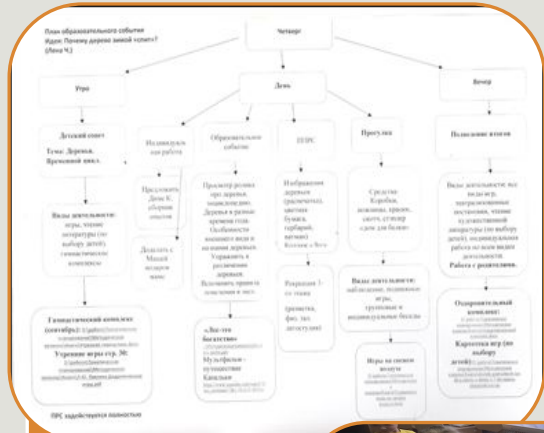
Дидактические
игры

Музыкальные
произведения

Ссылки на
мультфильмы

Цифровое
оборудование

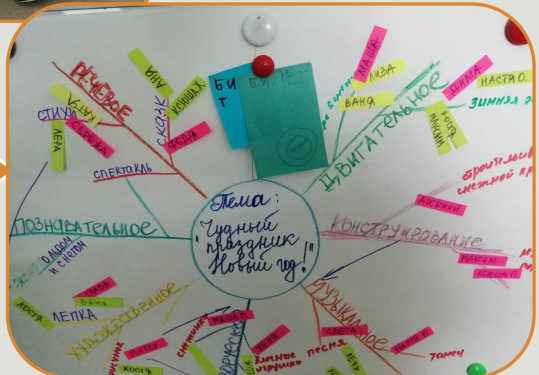
Опыты и
эксперименты



• Скрипт-сценарий педагога



• Процесс планирования



• Карта интересов детей

От педагогического
планирования



к детскому
планированию

Образовательная деятельность и результаты деятельности детей



Цифровой Оператора в образовательном процессе

Социальная ситуация развития



Цифровая образовательная платформа

Субъекты образовательной деятельности



Успешность в социальном окружении



Условия успешности в образовательном пространстве

Активный, инициативный ребенок

Родители, родственники, педагоги, сверстники

Поддержка активности и инициативы во взаимодействии:
с природой; с предметно-пространственной средой в ДОО и дома; с культурно-социальными объектами.

Активные, инициативные педагоги

Профессиональное сообщество, воспитанники, родители воспитанников

Единые подходы к воспитанию и образованию ребенка, понимание механизмов развития

Активные, инициативные родители (законные представители)

Дети, педагоги, родительское сообщество

Компетентность в применении методов воспитания и образования, направленных на успешность ребенка

