

# Карты «Проход питания»



# Карты «Проход питания»

«МОСКВЕНОК» – КЛЮЧ ДОСТУПА В БЕЗОПАСНЫЙ ДЕТСКИЙ САД

## Как получить электронную карту в детском саду?

**ШАГ 1.** Заполнить заявление установленной формы и передать его воспитателю группы, а также на эл. адрес ОО: [dou2430@mail.ru](mailto:dou2430@mail.ru)

**ШАГ 2.** Дать согласие на использование фотографий ребенка и его представителей в информационной системе «Проход и питание». Сфотографироваться в детском саду (каб. № 311), либо предоставить имеющиеся фотографии в электронном формате **jpg**

**ШАГ 3.** Получить электронную карту и не забывать ее брать с собой при посещении детского сада.

**ШАГ 4.** Проинформировать всех представителей ребенка, которые указаны в заявлении, об обязательном выполнении действий шага 2 и 3. Форму заявления вы можете скачать на сайте школы в разделе «Образование» – «Дошкольные группы», либо на сайте [moskvenok.mos.ru](http://moskvenok.mos.ru), в разделе «Документы» - «Заявления для родителей».

# Карты «Проход питания»



# Карты «Проход питания»

**Порядок использования электронной карты в детском саду**

## **1. Доступ в здание детского сада.**

Для входа в здание и выхода из него нужно поднести свою карту к считывателю на входной двери – на нем загорится зеленая лампочка, затем откроется электронный замок.

**Важно:** Если при поднесении карты к считывателю продолжает гореть желтая или красная лампочка – обратитесь к охраннику.

## **2. Регистрация и учет факта посещения детского сада**

Достаточно поднести карту к считывателю информационной панели внутри группы, и следовать подсказкам, возникающим на экране панели. Нужно использовать кнопку: **«Подтвердить»**

# Карты «Проход питания»

## Вы привели и оставили детей в детском саду

1. Поднесите карту к считывателю панели и отметьте на экране фото своих детей, которых вы привели в детский сад.
2. Световой контур, который появится вокруг фотографий, будет означать, что ваши дети находятся в детском саду.
3. Нажмите на экранную кнопку «Подтвердить».



# Карты «Проход питания»

## Вы забираете детей из детского сада

1. Поднесите карту к считывателю информационной панели **и нажатием на фотографии ваших детей**, которые появятся на экране, отмените на экране световой контур.
2. Данное действие будет означать, что дети уже не присутствуют в детском саду.
3. Нажмите на экранную кнопку «Подтвердить».



# Заявление

## ЗАЯВЛЕНИЕ на подключение услуги информирования о проходе и питании ребенка в образовательной организации

Форму заявления вы можете получить в своей образовательной организации или скачать на сайте проекта [schoolcard.mos.ru](http://schoolcard.mos.ru) в разделе «Информационные материалы», заполнить на компьютере или от руки.

Заполненное и подписанное заявление необходимо передать классному руководителю или воспитателю.

Образовательная организация: ГБОУ Школа № 1317

Я, Иванова Мария Михайловна, законный представитель обучающихся:

1. Иванов Петр Сергеевич Класс (группа детсада) \_\_\_\_\_
2. \_\_\_\_\_ класс (группа детсада) \_\_\_\_\_

прошу предоставить мне и другим представителям моих детей доступ к услуге информирования:

	Ф.И.О. представителя	Кем приходится ребенку (мать, отец, бабушка, няня и т.д.)	Номер мобильного телефона (для получения информации на <a href="http://rgu.mos.ru">rgu.mos.ru</a> , в мобильном приложении «Госуслуги Москвы»)	Адрес электронной почты (для получения сообщения о каждом событии)	Подпись представителя
1	<b>Иванова Мария Михайловна</b>	<b>мать</b>	<b>7905777777</b>		
2	<b>Иванова Ольга Петровна</b>	<b>Бабушка</b>	<b>-----</b>		

Достоверность указанных сведений подтверждаю. Лица, указанные в заявлении, дают свое согласие на обработку своих персональных данных в целях функционирования подсистемы «Проход и питание по электронной карте» КИС ГУСОЭВ (далее, как ИС ПП), т.е. совершение, в том числе, следующих действий: сбор, систематизацию, хранение, изменение (полное описание вышеуказанных способов обработки данных приведено в ФЗ № 152 от 27.07.2006 г.), а также передачу такой информации третьим лицам, участвующим в процессах обеспечения функционирования ИС ПП.

**Иванова М.М.**

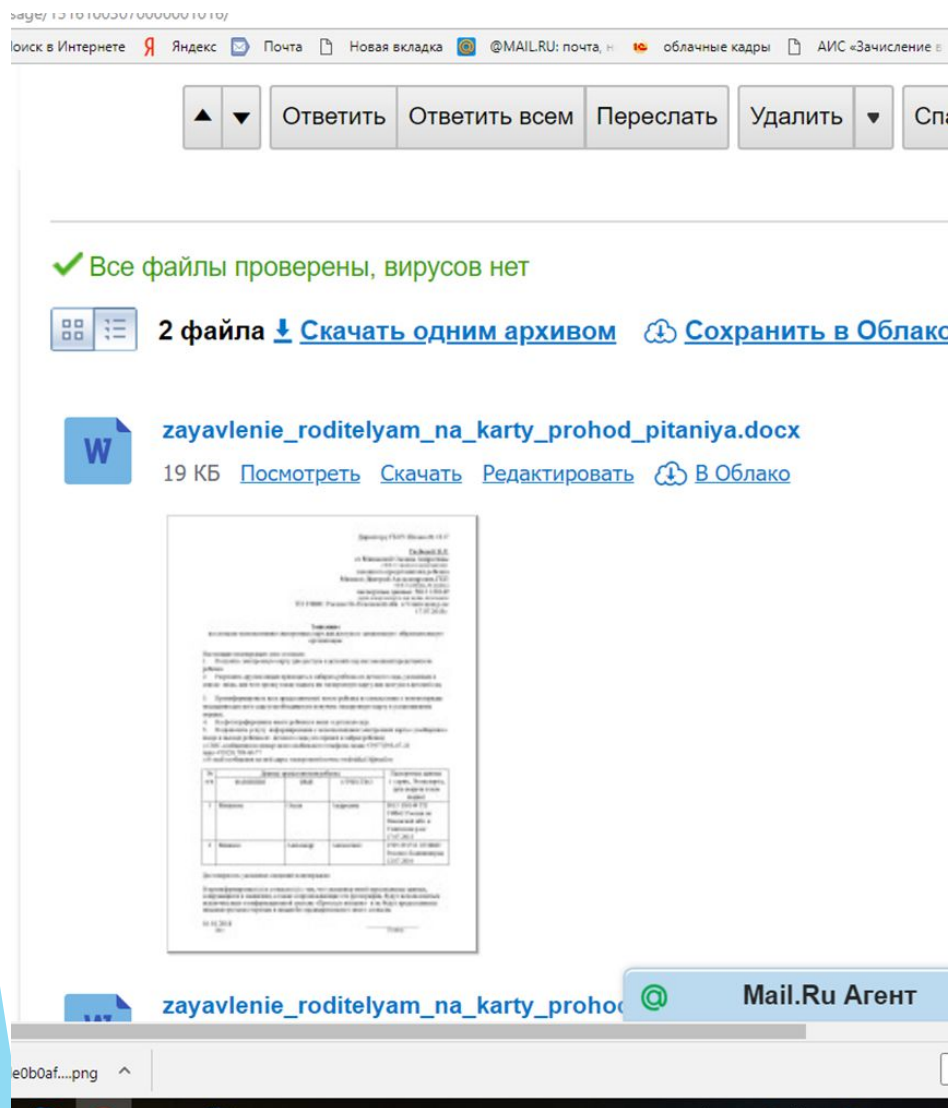
\_\_\_\_\_  
Ф.И.О. заявителя

\_\_\_\_\_  
Дата

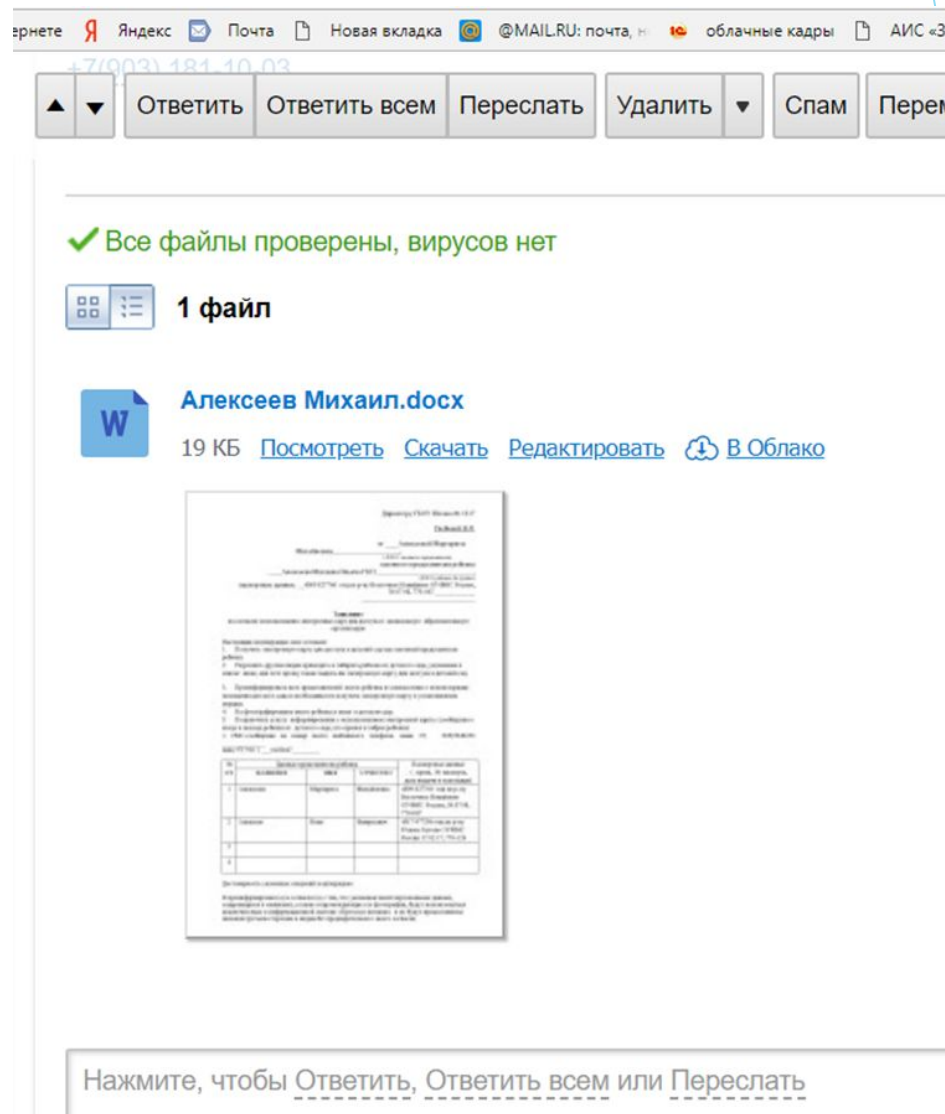
\_\_\_\_\_  
Подпись

# Заявление на почту

## неправильно



## правильно

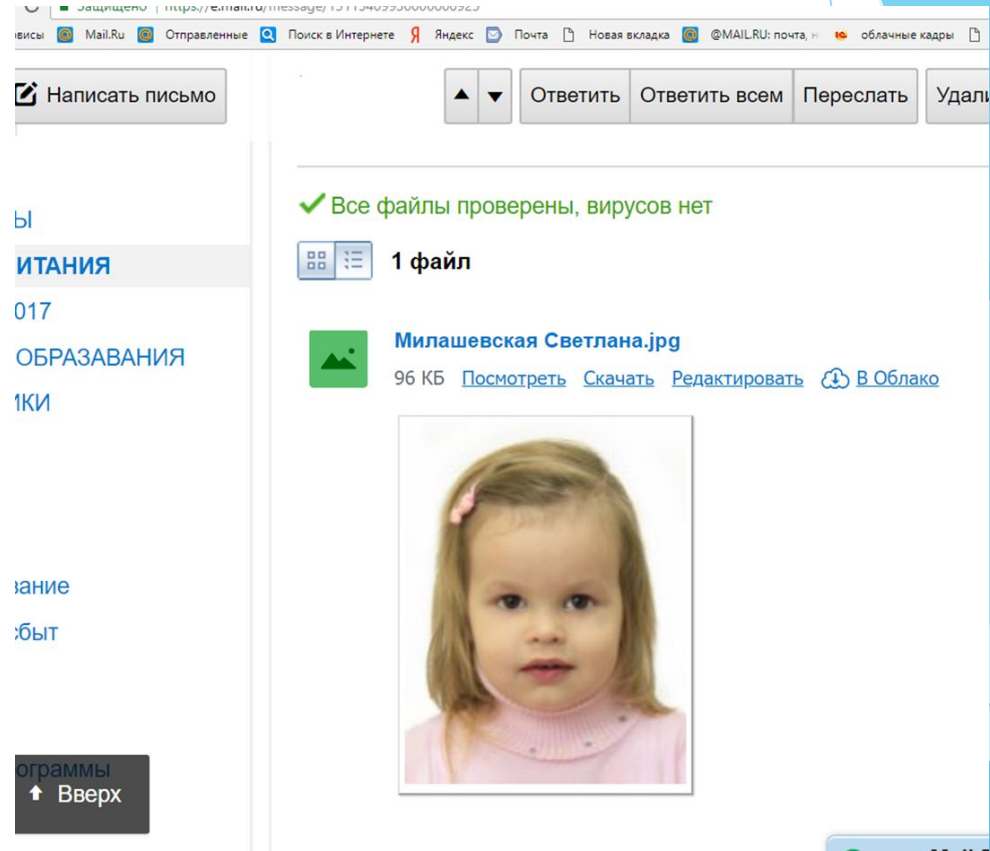
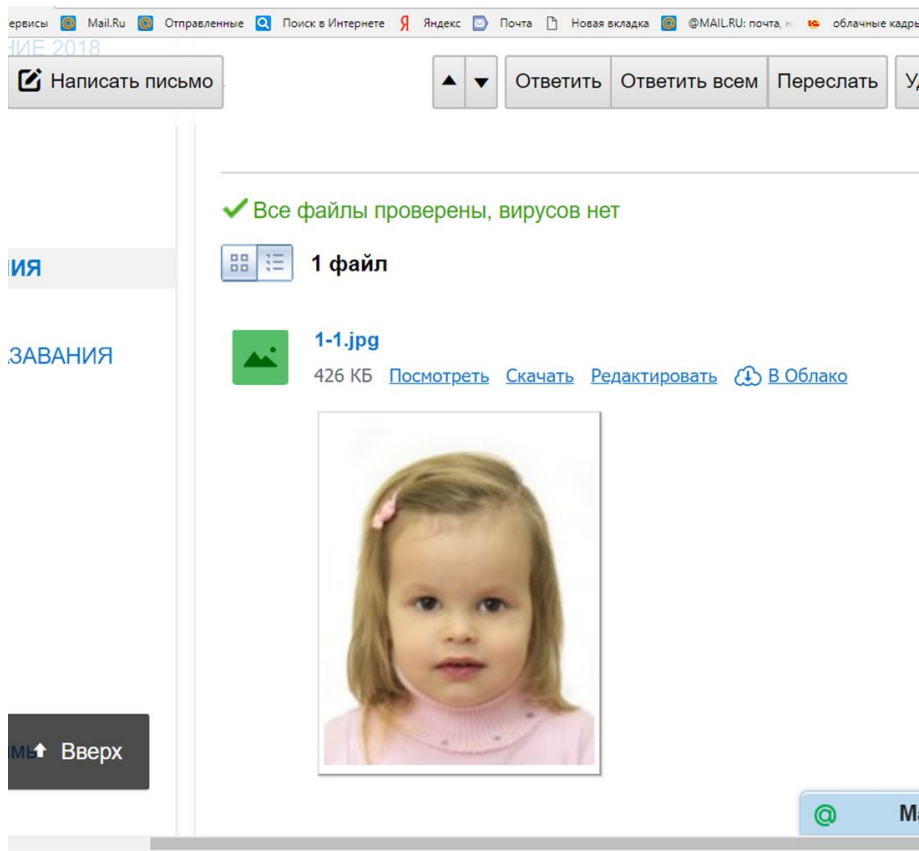




# ФОТО на почту

неправильно

правильно




# Документы на почту неправильно


Наталья Малышева


▲ ▼ ◀ Ответить ◀ Ответить всем ▶ Переслать 🗑 Удалить 🗑 Спам 📁 Переместить ☰ Ещё ▼


✓ Все файлы проверены, вирусов нет

5 файлов 📄 Скачать одним архивом (20-10-2016\_14-50-37.zip) ☁ Сохранить в Облако

 **Заявление родителям на карты Проход пита... .docx**  
22 КБ [Посмотреть](#) [Скачать](#) [Редактировать](#) ☁ В Облако



 **image-05-10-16-10:31.jpeg**  
109 КБ [Посмотреть](#) [Скачать](#) [Редактировать](#) ☁ В Облако



Средства работ... 20-10-2016\_14-50-37

Файл Главная Поделиться Вид Извлечение

← → ↑ Загру > 20-10-2016\_14-50-37 🔍 Поиск: 20...

Имя	Тип
image-05-10-16-10:31	Файл "JPEG"
image-05-10-16-10:31-1	Файл "JPEG"
image-05-10-16-10:31-2	Файл "JPEG"
image-05-10-16-10:31-3	Файл "JPEG"
Заявление родителям на карты П...	Документ Microsoft

Быстрый доступ

- ДОЛГИ
- КОМПЛЕКТОВА
- Рабочий стол
- служебки разн

OneDrive

Этот компьютер

- Transcend (D:)
- ПРОХОД ПИТА
- ТБО 865-ПП (71
- ТБО 865-ПП (12

Элементов: 5

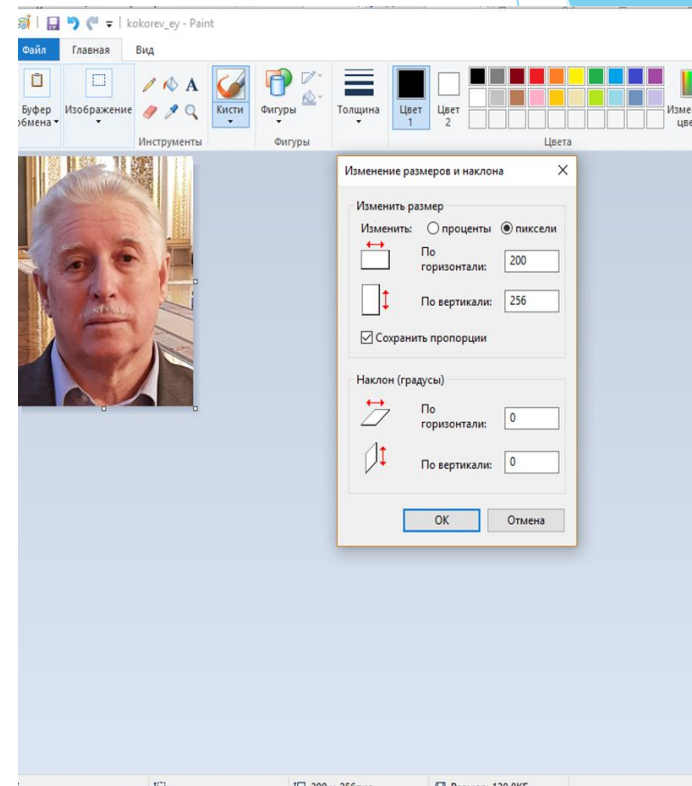
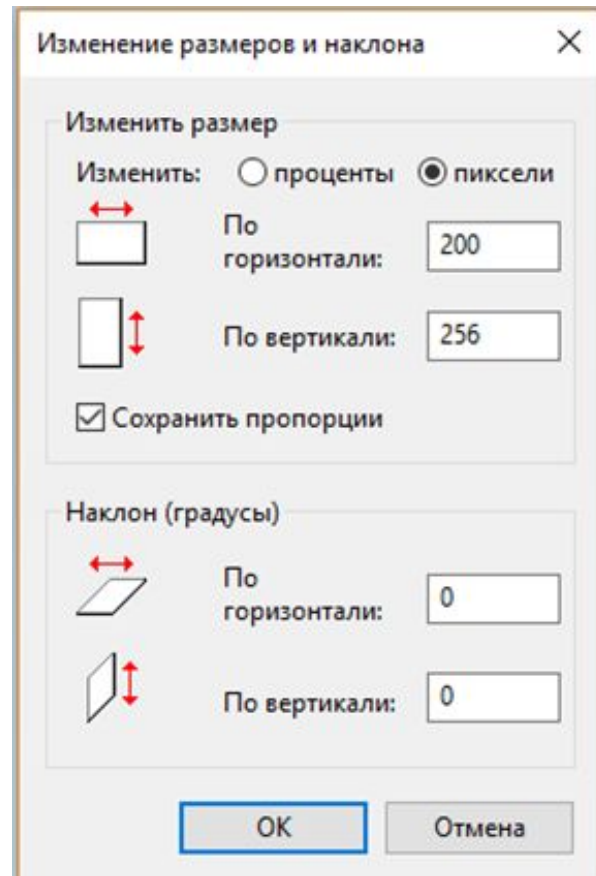
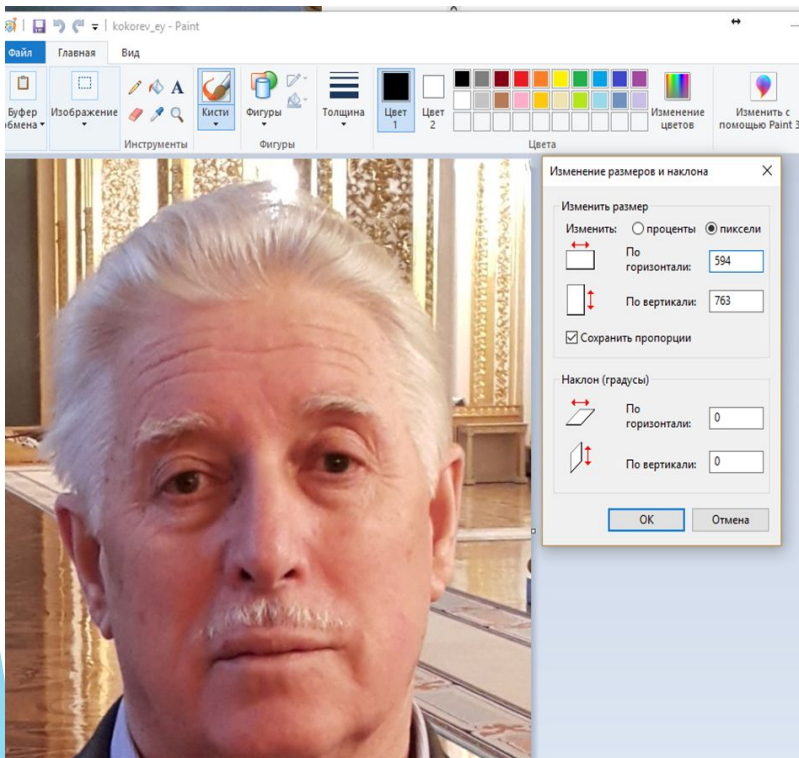
Элементов: 5 663 КБ Интернет

# ФОТО на почту

неправильно

размер

правильно



# Прикрепление ФОТО к клиенту

The screenshot displays the 'АРМ Администратора' (Administrator Workstation) interface. The top navigation bar includes 'Клиенты', 'Групповое питание', 'Платы', 'Товарный учет', 'Меню', 'Справочник меню', 'Карты', 'Авто-меню', 'Персонал', 'Кассы', 'Контракты', 'Заказы', 'Отчеты', 'Синхронизация', 'Параметры', 'Настройки', and 'О программе'. The left sidebar shows a tree view of clients, with '№ 10 "Колокольчики"' selected. The main area shows the profile for 'Голубева Екатерина Алексеевна'. The profile includes a 'НЕТ ФОТО' placeholder, personal details, and contact information.

**Клиент**  
**Голубева Екатерина Алексеевна**

Организация: ГБОУ Школа № 1317 (Ид. 2554)  
Группа: № 10 "Колокольчики"  
Тип возрастной группы: Дошкольная группа  
Фамилия: Голубева  
Имя: Екатерина  
Отчество: Алексеевна  
Пол: Женский  
Дата рождения: 08.11.2011  
Id: 4202526  
GUID: 566442ba-0420-5f90-e053-22987e0a7e83  
СНИПС:   
Создан/Обновлен: 31.08.2017 20:27:38 / 27.01.2018 12:18:38

Контакты | **Платы** | Посещения | Перемещения | Дополнительно | Курсы/Секции

Адрес:   
Телефон:   
Моб. телефон +:   
Email:   
Факс:   
Примечание: [Создано из Реестров 31.08.2017]

Сохранить

# ФОТО в папке

Этот компьютер > Локальный диск (K:) > ПРОХОД ПИТАНИЯ > ФОТО 2017 > 1

Поиск: 1

Быстрый доступ

- КОМПЛЕКТОВА
- Рабочий стол
- служебки разн
- OneDrive
- Этот компьютер
- FreeAgent GoFlex
- 100D3100
- AdiPNTSetup64
- вебинар по зар
- Видео
- ГОДОВОЙ план
- городской сем
- госзакупки
- Дельфиненок
- ДЕТСКИЙ САД
- ДИАГНОСТИКА
- ДОЛЖНОСТН
- ЗАКУПКИ 2016
- Закупки 2017
- ЗАЯВКИ
- заявки питание
- к критериям
- КАДАТР 2016
- комплектовани
- КОМПЛЕКТОВА
- КРИТЕРИИ
- Локальный дис
- Локальный дис
- Локальный дис
- людмила Васил
- МЕНЮ
- МЕТОДИСТ
- Мои документ


Элементов: 226

Элементов: 226 (свободно на диске: 182 Гб) 47,6 МБ Компьютер

19:37 04.06.2018