

§ 7 Бедность и богатство

Обществознание. 7 класс



**Чтобы научить людей
любить справедливость,
надо показать им
результаты
несправедливости.**

А. Смит

Работа с понятиями:

- Неравенство - неравномерное распределение дефицитных ресурсов - денег, власти, образования, престижа - между различными слоями населения.
- Приличествующий уровень жизни - количество материальных благ, позволяющих человеку вести достаточно комфортный образ жизни, не чувствуя себя ущемлённым, удовлетворяя разумные потребности.
- Прожиточный минимум - набор товаров и услуг, который позволяет человеку удовлетворять минимально допустимые потребности.

Составляющие уровня жизни

Здоровье;

Питание;

Одежда;

Свободы


Жилище;

Социальное обеспечение;

Условия труда;

Образование.

Общественная иерархия



Как можно стать богатым?

Старые богатые:

1. Наследники
2. Медленно копили, но капитал стабилен
3. Корпорации
4. Банки
5. Недвижимость
6. Надёжная прибыль
7. Клановые браки

Новые богатые:

1. Быстро разбогатели
2. Шоу-бизнес
3. Спортсмены
4. Предприниматели
5. Политики

Пути получения богатства

Старые богатые

1. Наследники
2. Медленно копили, но капитал стабилен
3. Корпорации
4. Банки
5. Недвижимость
6. Надёжная прибыль
7. Клановые браки

Новые богатые

1. Быстро разбогатели
2. Шоу-бизнес
3. Спортсмены
4. Предприниматели
5. Политики

Старые богатые

Юсуф Алекперов

Самый богатый наследник России. Сын президента «Лукойла» Вагита Алекперова.

Открыл производство энергетического напитка.

Наследное состояние - 18,0 млрд \$.



Новые богатые: спорт

Александр Овечкин

Хоккеист, обладатель Кубка
Стэнли-2018 г.

Доход за 2019 г.: 14,5 млн \$.



Новые богатые: Шоу-бизнес

Сергей Шнуров

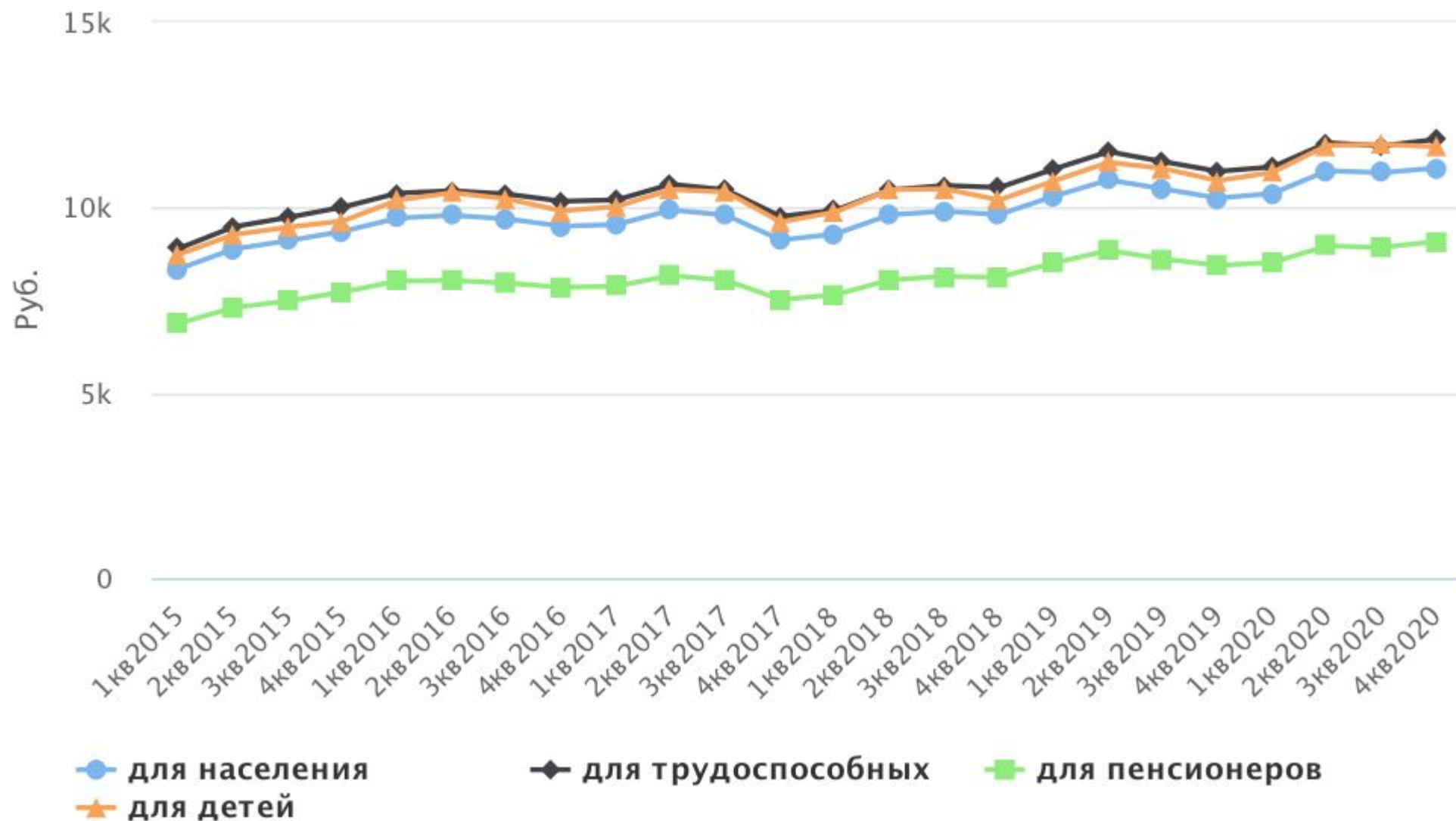
Доход \$8,8 млн

Сфера деятельности Музыка



Динамика прожиточного минимума в Крыму

Источник: <https://setdoc.ru>



Прожиточный минимум в Республике Крым

- Постановлением Совета министров Республики Крым установлена величина прожиточного минимума в Республике Крым за I квартал 2021 года в расчете
- на душу населения в размере 10998 руб./мес.,
 - для трудоспособного населения - 11753 руб./мес.,
 - для пенсионеров - 9546 руб./мес.,
 - для детей - 11713 руб./мес.

Бедность в России

В июле текущего года В. В. Путин выпустил новый указ о национальных целях до 2030 года, согласно которому уровень бедности в России нужно сократить вдвое по сравнению с 2017 (12,3 %) годом уже не к 2024 году, а к 2030 году.

Доля населения с денежными доходами ниже прожиточного минимума
% от общей численности

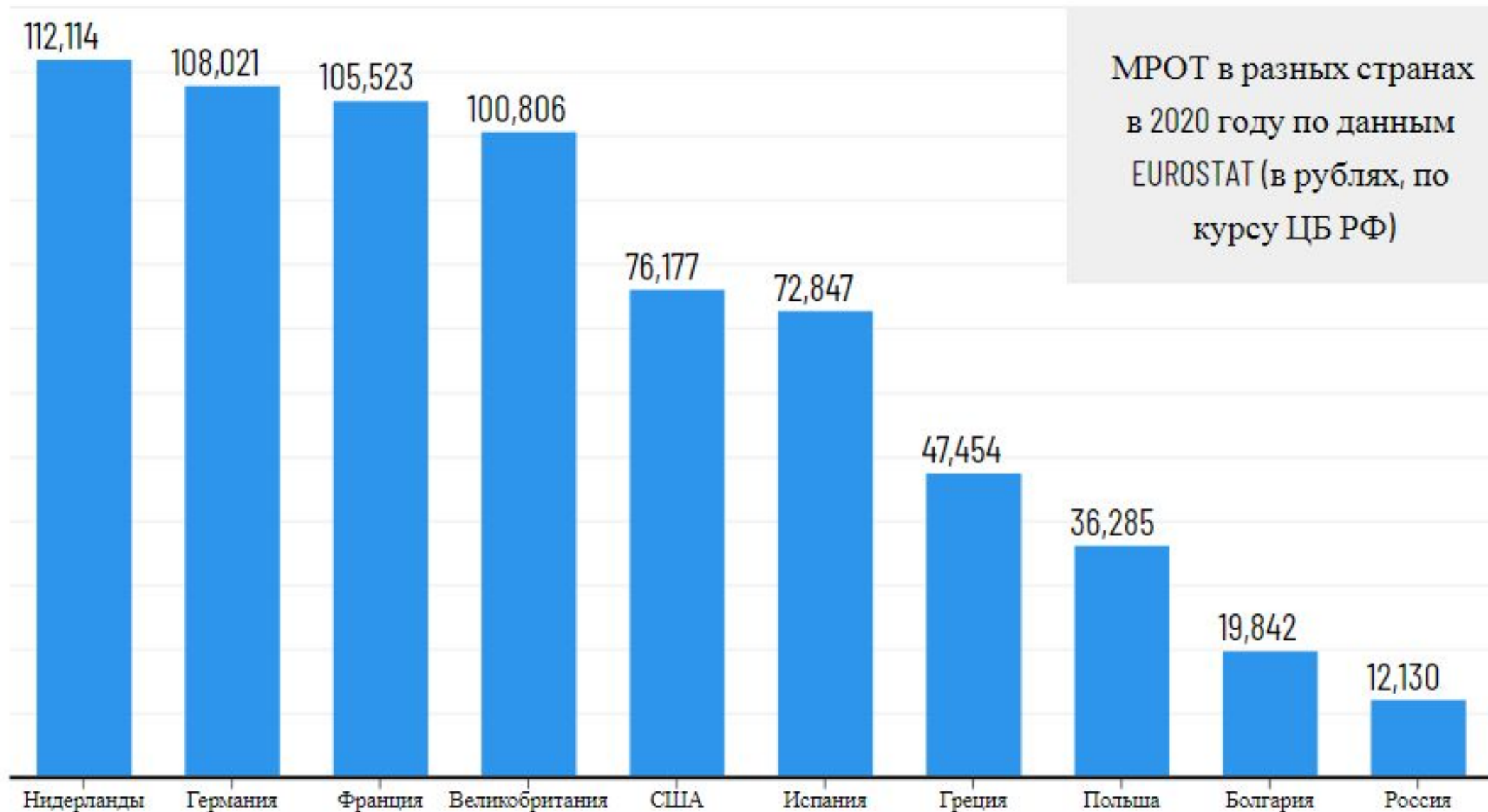


ИСТОЧНИК: РОССТАТ

Минимальный размер оплаты труда (МРОТ)

В настоящий момент базовая единица для исчисления МРОТ-2021 в Республике Крым составляет 12 792 рубля в месяц.
12130 рублей.

МРОТ в разных странах в 2020 году



ПОРТРЕТ РОССИЙСКОГО БЕДНОГО



работающих
россиян живут
за чертой
бедности

Живут в городе

59,6%

Живут на селе

40,4%




Бедные россияне
по возрастным группам:


Дети до 16 лет




Молодёжь 16-30 лет



Женщины 31-59 лет



Мужчины 31-59 лет



По данным Росстата

Минимальный размер оплаты труда в
некоторых европейских странах (МРОТ):



Словения (малоизвестная) — **1097\$.**



Бедная Греция — **1120\$.**



Ирландия (кризисная) — **1534\$.**



**Россия, встающая с колен,
тихая гавань, великая
держжава** — **197\$.**



Портрет бедности

Социологи выработали список черт, определяющих бедность:

- экономическая и социальная зависимость;
- отсутствие четких моделей ролевого поведения;
- девиантное поведение: наркомания, алкоголизм и т. д.;
- отчуждение и политическая пассивность;
- отсутствие жизненных планов и уверенности в себе;
- повышенная конфликтность внутрисемейных отношений (грубость, ссоры родителей и детей);
- преклонение перед физической силой.

Портрет бедности в России

(Определите категории людей попадающие в класс бедных)

- В современной России к бедным следует причислять не только не работающих пенсионеров, инвалидов, непригодных к найму безработных, беспризорников, некоторую часть трудовых мигрантов. Главное: по данным Всероссийского банка, в число бедных в России попадают прежде всего **работающие, родители - одиночки** (главным образом одинокие матери), воспитывающие несовершеннолетних детей. Также к наиболее уязвимым группам можно отнести **молодежь**, не способную найти работу после окончания учебного заведения. А принимая во внимание, что заработная плата является основным источником денежных доходов большинства населения, то простая **неспособность получить работу** практически автоматически означает бедность.

Причины бедности:

- **экономические** (падение доходов населения, высокая дифференциация, низкая заработная плата, безработица)
- **социальные** (инвалидность, старость, детская безнадзорность) - демографические (неполные семьи, семьи с высокой нагрузкой иждивенцев, молодежь и старшее поколение со слабыми позициями на рынке труда)
- **политические** (распад страны, разрыв межрегиональных связей и нарушение властной вертикали, военные конфликты, вынужденная миграция)
- **регионально-географические** (депрессивные монопромышленные регионы, дотационные регионы с низким экономическим потенциалом, северные регионы, зависимые от централизованных поставок продовольствия и ресурсов).

В России выделяют три степени абсолютной бедности:

Нищета, наиболее глубокая острая бедность. В положении абсолютной нищеты, наиболее глубокой бедности находятся люди, не имеющие физиологического минимума средств к жизни. Это те, кто стоит на грани постоянного недоедания, если не голода, или за этой гранью.

Нужда, средняя бедность. Охватывает те группы населения, которым хватает средств на простейшие физиологические потребности, но кто не может удовлетворить социальные потребности, даже самые элементарные. В этих группах обычно нет регулярного недоедания, но не обновляется одежда и обувь, нет средств на лечение, отдых и т. п.

Необеспеченность, или недостаточная обеспеченность, умеренная бедность. Конечно, количественные, выражаемые в деньгах, границы довольно условны. Удовлетворяются элементарные потребности - как физиологические, так и социальные, но остаются неудовлетворенными потребности более сложные и высокие.

Домашнее задание

Письменно ответьте на вопросы:

- 1) Может ли существовать общество без неравенства?
- 2) Справедлива ли разница в оплате труда разных профессий? Докажите свою точку зрения, используя примеры из жизни общества.