

Исполнение бюджета Пластовского муниципального района за 2019 год

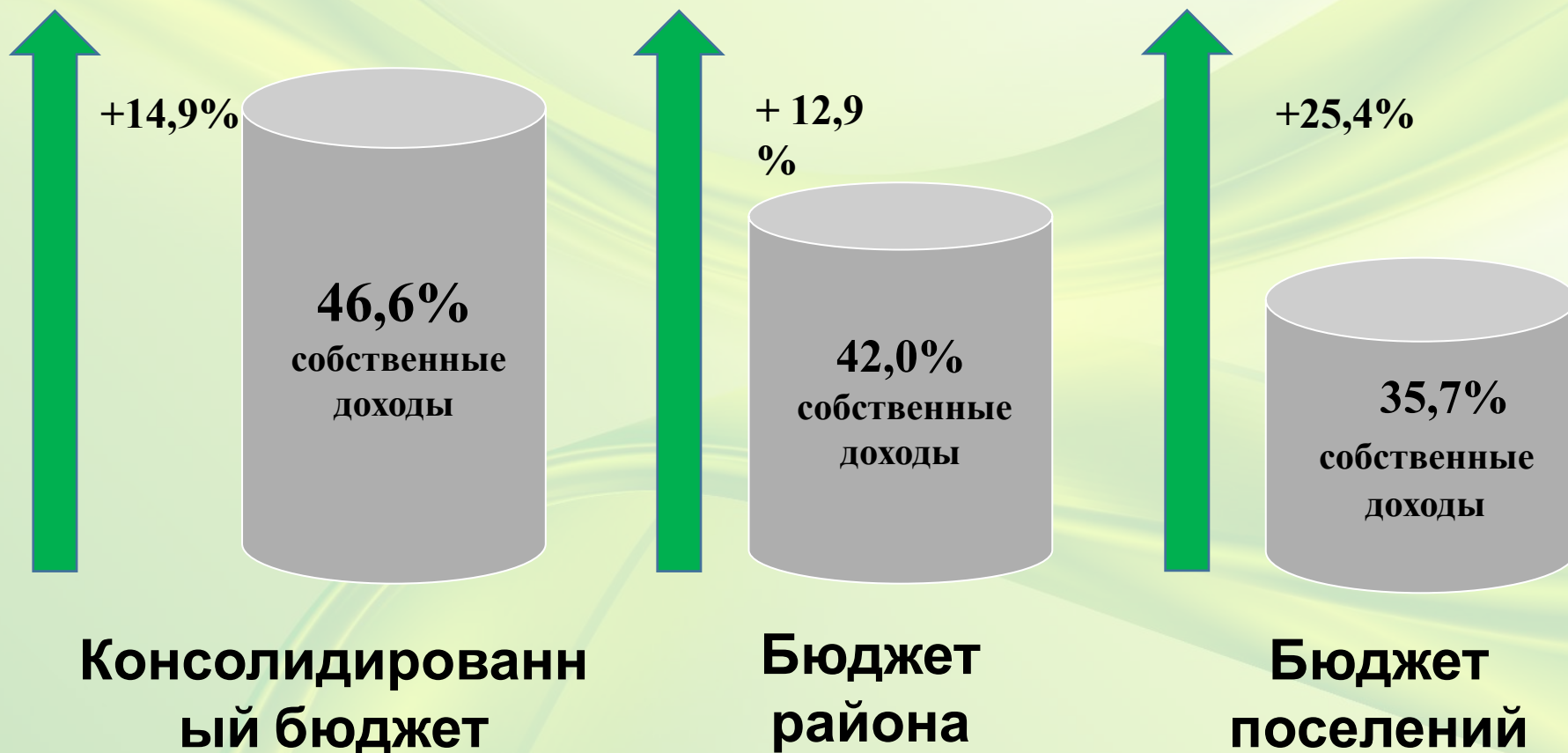
Докладчик:

Заместитель главы

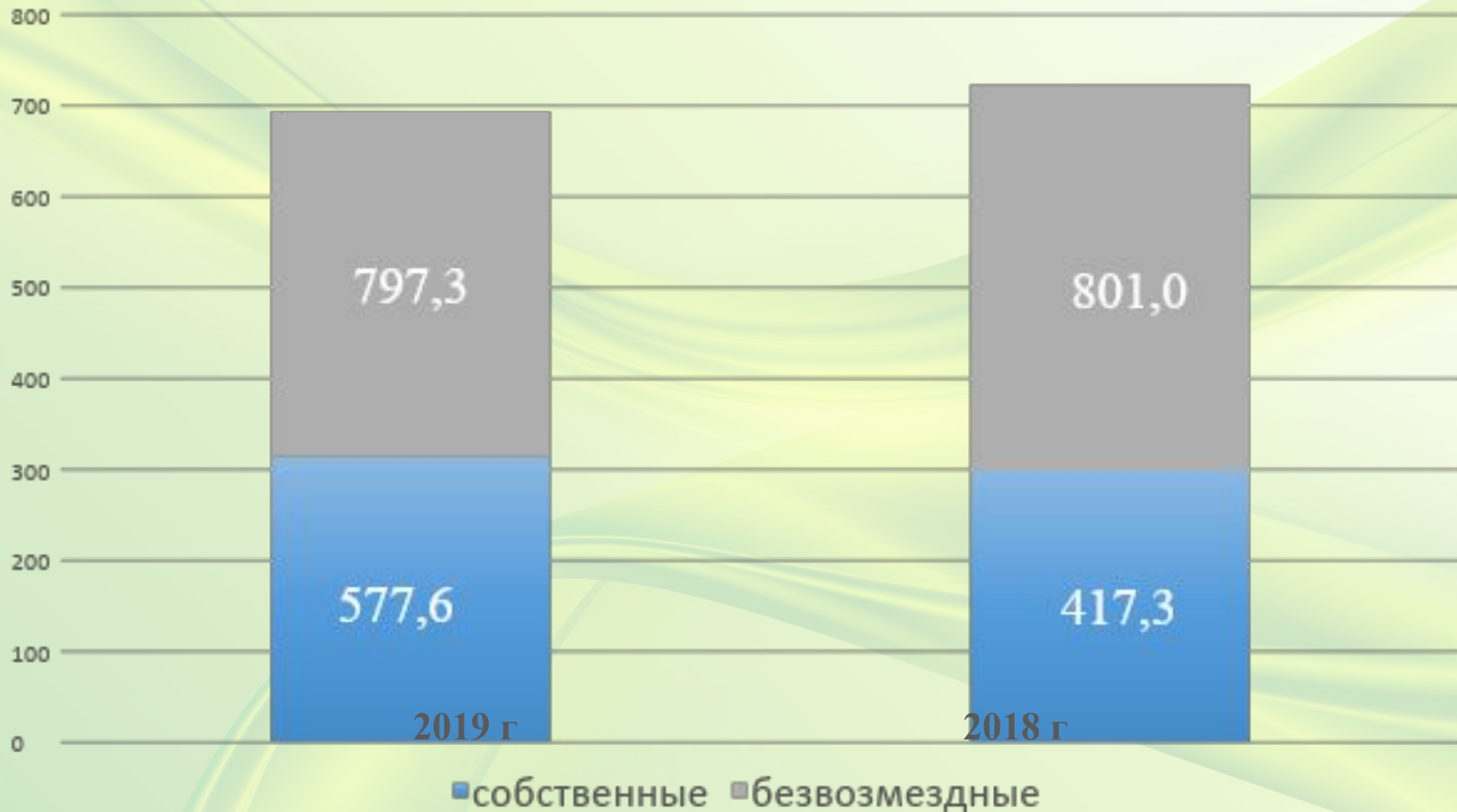
**Пластовского муниципального района
по финансам и налоговой политике**

М.А. Ломаева

Доходы консолидированного бюджета Пластовского муниципального района за 2019 год




Доходы Пластовского муниципального района за 2019 год



Фактическое поступление доходов в бюджет района

Млн. рублей



Ожидаемые поступления – 432,2

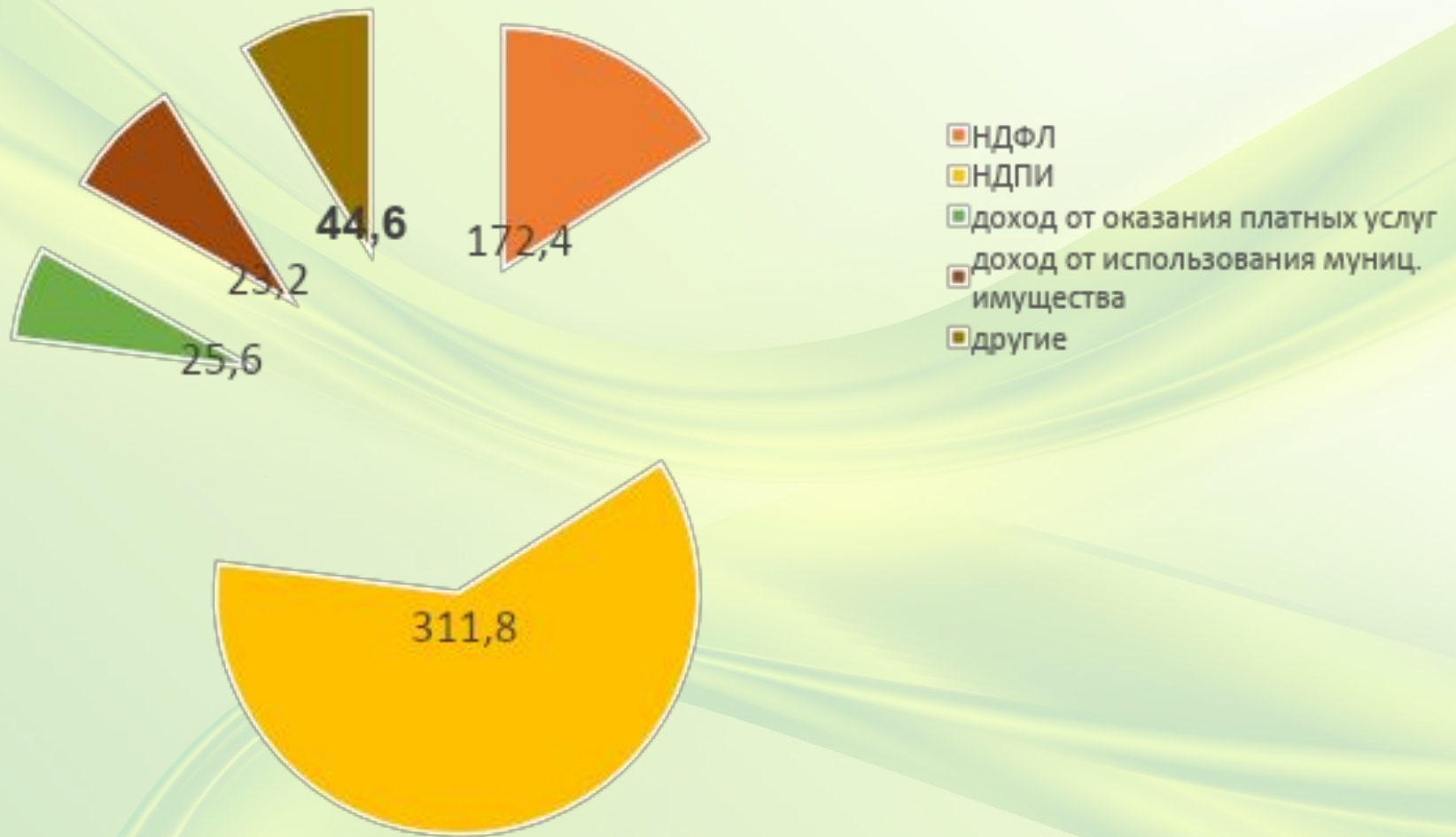
- Налог на доходы физ. лиц – 91,4
- НДПИ – 248,7
- Доходы от оказания платных услуг - 25,4
- Доходы от использования имущества – 28,8
- Продажа муниципального имущества – 1,1
- Акцизы - 9,5
- Госпошлина – 6,3
- Прочие налоговые и неналоговые доходы - 21,0

Фактически поступило – 577,6

- Налог на доходы физ. лиц – 172,4
- НДПИ – 311,8
- Доходы от оказания платных услуг - 25,6
- Доходы от использования имущества – 23,2
- Продажа муниципального имущества – 1,7
- Акцизы – 10,8
- Госпошлина – 6,6
- Прочие налоговые и неналоговые доходы - 25,5

Структура собственных доходов

Млн. руб



Динамика безвозмездных поступлений

млн. рублей

2019 год

797,3



801,0

Уменьшение на **0,5%**

2018 год

Расходы консолидированного бюджета Пластовского муниципального района за 2019 год

Консолидированный
бюджет

1373,6

+3,8%

Бюджет района

1291,3

+4,2%

Бюджет
поселений

293,6

+10,8%

Исполнение бюджета по основным статьям расходов



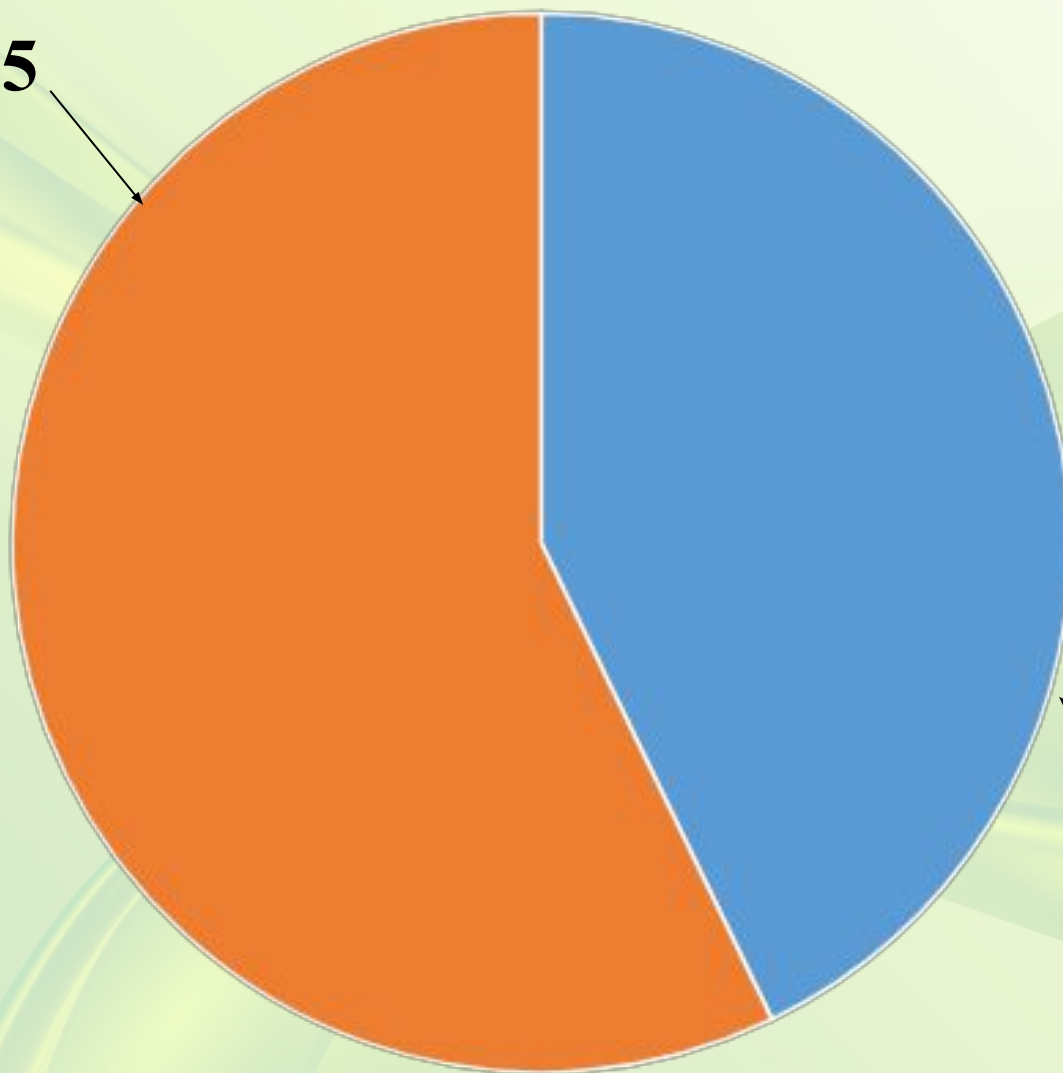
Расходы социального характера

	2018 г	2019 г
 ОБРАЗОВАНИЕ	629,8	592,8
 КУЛЬТУРА	96,8	102,7
 СОЦИАЛЬНАЯ ПОЛИТИКА	256,1	266,0
 ФИЗИЧЕСКАЯ КУЛЬТУРА И СПОРТ	16,6	35,5

Расходы экономического характера

Млн. руб

136,5



■ 2018

■ 2019

102,2

Выполнение Указа Президента РФ от 07.05.2012 г № 597

Наименование отрасли	Категория работников	на 01.01.2019 г.	на 01.01.2020 г.
Культура 	Работники культуры	26 886,34	28 672,62
	в т.ч. специалисты культуры	26 886,34	28 672,62
	в т.ч. педагогических работники дополнительного образования детей	28 673,79	28 625,98
Образование 	Работники образования, в том числе:	21 819,07	23 059,81
	- педагогических работников, реализующих программы общего образования	27 239,41	27 282,86
	- учителей школ	28 360,96	28 545,02
	- педагогических работников дошкольных образовательных учреждений, в том числе воспитателей	23 631,09	25 896,98
	- педагогических работники дополнительного образования детей	23 117,36	25 028,32
Социальная политика 	Работники социальной сферы	28 504,75	28 521,16
	- соцработники	26 893,53	29 429,51
		30 485,06	31 979,49

Кассовые расходы по главным распорядителям бюджетных средств

	I квартал		II квартал		III квартал		IV квартал	
	Сумма в млн.руб	%	Сумма в млн.руб	%	Сумма в млн.руб	%	Сумма в млн.руб	%
Администрация Пластовского муниципального района	23,7	9,6	47,5	19,3	52,9	21,5	122,2	49,6
Управление культуры спорта и молодежной политики	23,2	13,0	39,3	22,1	38,6	21,7	77,0	43,2
Управление образования	108,2	19,0	162,0	28,4	116,3	20,4	182,9	32,1
Управление социальной защиты населения	58,6	26,5	54,2	24,5	46,4	21,0	61,6	27,9
Контрольно-счетная палата	0,9	25,7	0,7	20,0	0,9	25,7	1,1	31,4
Собрание депутатов	1,0	26,3	0,7	18,4	1,0	26,3	1,0	26,3
Аквамарин	5,0	20,2	7,9	32,0	4,4	17,8	7,3	29,6



Спасиб

о!