


# Численность населения России

Презентация к уроку географии  
в 9 классе



Учитель географии  
МОУ Гимовской СОШ  
Каюмова Л. К.

# Цели и задачи урока:

- 
- Цель: изучить численность населения России и её изменения.
  - Задачи урока: изучить особенности естественного прироста населения России;
    - выявить факторы влияющие на его динамику;
    - определить основные социально-экономические последствия естественной убыли населения России.

# Численность населения России

- 
- 
- Что такое население страны? Какая наука занимается его изучением?

**Население — непрерывно возобновляющаяся в процессе воспроизводства совокупность людей, живущих на территории какой-либо страны.**

**Изучением населения занимается наука Демография (греч. demos — народ, grapho — пишу) — наука, изучающая проблемы народонаселения и его воспроизводство.**



# Давайте подумаем!

---

- Каким образом можно узнать число людей, проживающий на территории одной страны?



# Перепись населения.

---

- Перепись населения проводится раз в 10 лет.
- Первая перепись населения была проведена в 1897 году.
- Последняя перепись населения проходила с 14 по 25 октября 2010 года.

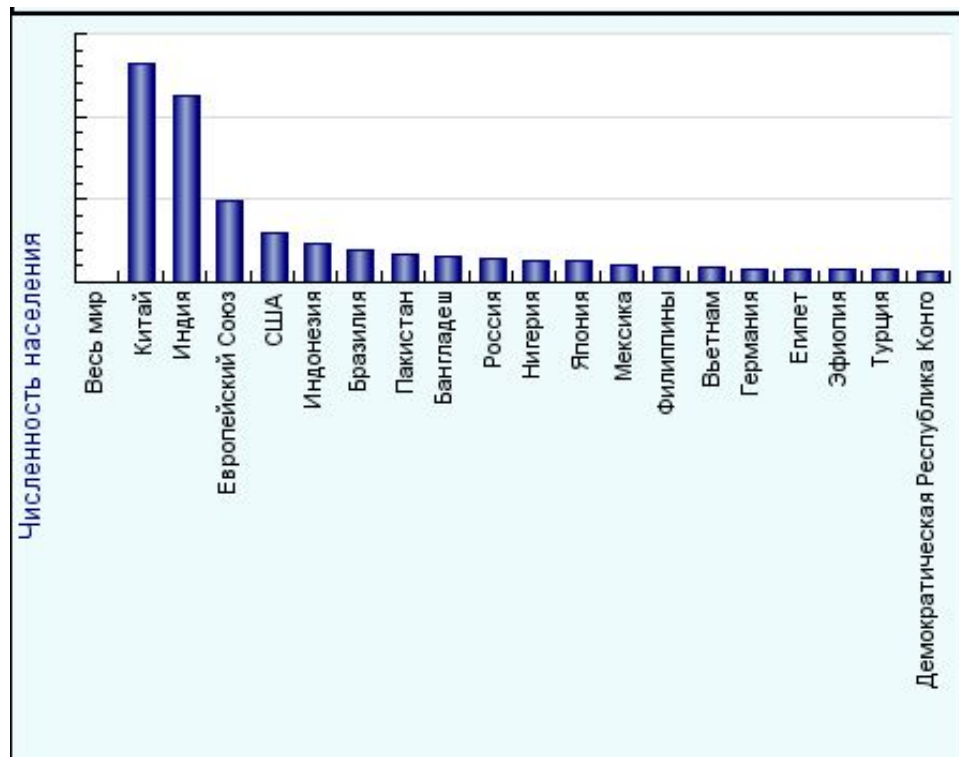


**ВСЕРОССИЙСКАЯ  
ПЕРЕПИСЬ НАСЕЛЕНИЯ**

# Численность населения

## России

- На 1 августа 2014 года по оценке Росстата в России проживало 146 200 000 постоянных жителей.



КНР	1 368 819 000	Индия
	1 261 877 000	США
	318 613 000	
Индонезия	252 812 245	
Бразилия	203 260 141	
Пакистан	187 895 027	
Нигерия	178 516 904	
Бангладеш	156 951 230	
<u>Россия</u>	<u>146 200 000</u>	
Япония	127 040 000	



# Давайте подумаем!

---

- Какое место в мире занимает Россия по численности населения?
- Как изменилась численность населения России за последние 10 лет?



# Давайте подумаем!

---

- Как вы думаете, какие показатели влияют на численность населения страны?



# Естественное движение населения

**Естественный прирост**-превышение рождаемости над смертностью, то есть разница между количеством родившихся и количеством умерших за определенный период времени; основа роста численности населения.

$R < C =$  ЕП отрицательный

$R > C =$  ЕП положительный

$R = C =$  ЕП нулевой

# Факторы, влияющие на численность населения

- Рождаемость — демографический термин, характеризующий отношение количества рождений за определённый период на 1000 жителей.
- Смертность — статистический показатель, оценивающий количество смертей. В демографии отношение числа умерших к общему числу населения.



# Численность населения России





# Давайте подумаем!

---

- Как изменился естественный прирост населения за последние 10 лет?
- Какие причины повлияли сперва на рост численности населения, а затем на спад?
- Какие факторы будут влиять на показатель рождаемости?
  - уровень жизни населения
  - национальные особенности
  - уровень образования женщины
  - состояние системы здравоохранения страны
- А какие факторы будут влиять на показатель смертности?

# Численность населения

## России



---

- Что такое демографический кризис?
- Демографический кризис — нарушение воспроизводства населения, угрожающее существованию самого населения.
- Под демографическим кризисом обычно понимается убыль населения.

# Давайте подумаем!

- Сколько демографических кризисов знала история 20 века?


1-й демографический кризис был в Европе во время Первой мировой войны. Идет несколько причин: снижение рождаемости связано с экономическим кризисом в стране. (инфляция, рост цен, неуверенность в будущем)

2-й демографический кризис был в Европе во время Второй мировой войны.

оценкам от 12 до 18 млн человек. значительное снижение рождаемости наблюдалось в крупных городах.



# структура



---

Мальчиков рождается чуть больше, чем девочек (на 100 девочек – 105-106 мальчиков), так почему к 60 годам женщин насчитывается в два раза больше, чем мужчин (18 млн. и 9 млн. соответственно)? Проанализируйте половозрастную пирамиду в учебнике.

## Причины:

- Мужские профессии опасны и вредны.
- Мужчины гибнут в войнах и конфликтах.
- Образ жизни и поведения людей.
- Женский организм более устойчив и жизнеспособен.

# Воспроизводство населения

Характер воспроизводства (возобновление) населения определяется соотношения численности поколения детей и поколения родителей.

**Традиционный тип воспроизводства**-каждое последующее поколение в 1,5 раза больше, чем предыдущее.

Планирования семьи не было.

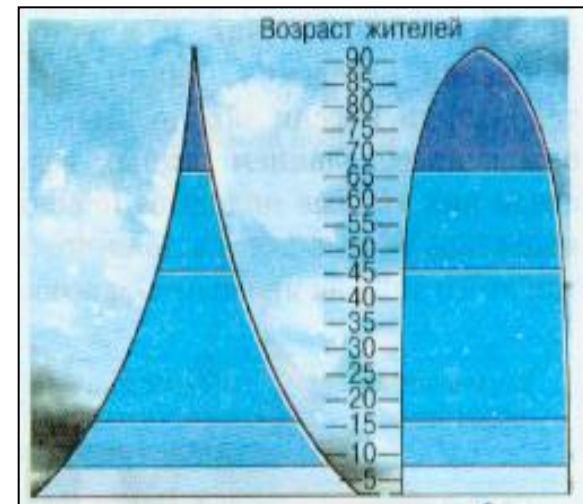
$$\square + \square = \square\square\square\square\square\square\square \Rightarrow \square\square\square$$

**Современный тип** -

Планирование числа детей в семье.

$$\square + \square = \square\square \Rightarrow \square\square$$

Семья становится малодетной.







# Давайте подумаем!

---

- Что такое демографическая политика?
- Какую роль она играет в жизни государства?



# Выводы

---

- Записать в тетрадь.



## Домашнее задание:

---

- П. 6, № 3.
- Выяснить численность населения и половой состав поселка Гимово, д., Кадышевка и Путиловка.



Спасибо за внимание!

---

