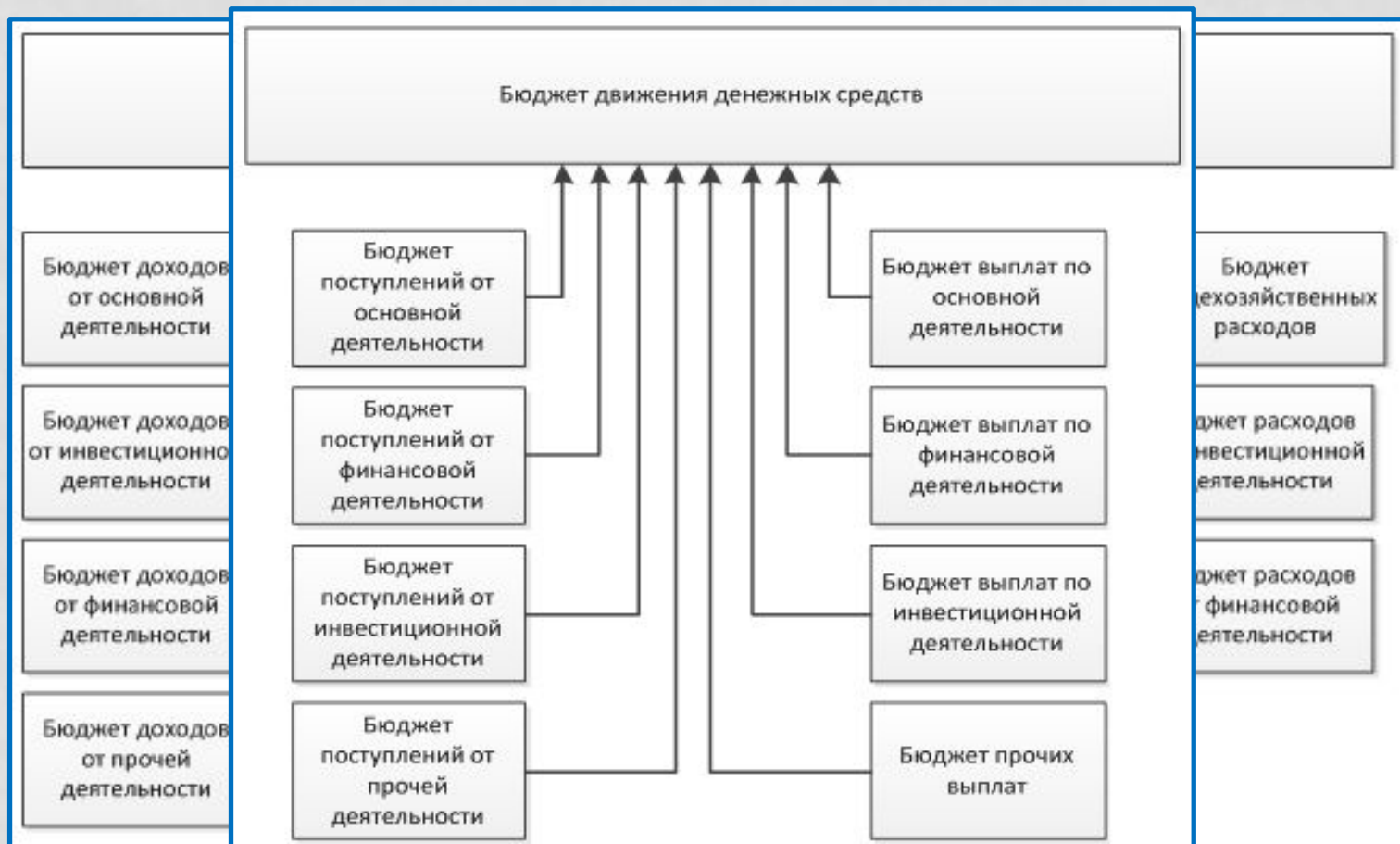


1С: ERP Управление предприятием

Бюджетирование

Методологическая основа

1. Разработка структуры операционных бюджетов, предназначенных для планирования
2. Разработка структуры итоговых бюджетов (БДР, БДС, прогнозный баланс)
3. Разработка связей статей операционных бюджетов со статьями итоговых бюджетов
4. Настройка формирования итоговых бюджетов по данным операционных бюджетов



Пример бюджета отдела по персоналу

Структура бюджета описана в документе «Положение о планировании», частично плановые данные берутся из бюджетов других подразделений

| Статья операционного бюджета | Источник получения плановых данных | Источник получения фактических данных |
|------------------------------------------------------------|------------------------------------|------------------------------------------------------------------------------------------|
| Канцелярские товары | Бюджет АХО для подразделения | Сумма списания на расходы по соответствующей статье затрат с аналитикой по подразделению |
| Расходные материалы к оргтехнике | Бюджет АХО для подразделения | |
| Почтовые и экспедиторские услуги | Бюджет АХО для подразделения | |
| Командировочные расходы | Бюджет АХО для подразделения | |
| Мобильная связь | Бюджет отдела ИТ для подразделения | Сумма списания на расходы по соответствующей статье затрат с аналитикой по подразделению |
| Базы данных | Бюджет отдела ИТ для подразделения | |
| Модернизация компьютеров и оргтехники | Бюджет отдела ИТ для подразделения | |
| Капитальный ремонт компьютеров и оргтехники | Бюджет отдела ИТ для подразделения | |
| Амортизация ОС | Расчетные показатели | По списанию в соответствии со статьей расходов по подразделению |
| Амортизация НМА | Расчетные показатели | |
| Налоги от заработной платы и прочих начислений сотрудникам | Расчетные показатели | |

Пример бюджета отдела по персоналу

По определенным статьям отдел по персоналу выполняет планирование для всех подразделений, план в свою очередь будет попадать в бюджеты подразделений

| Статья операционного бюджета | Источник получения плановых данных | Источник получения фактических данных |
|------------------------------------------------|------------------------------------------------|------------------------------------------------------------------------------------------|
| Подбор сотрудников | Планируется отдельно для каждого подразделения | Сумма списания на расходы по соответствующей статье затрат с аналитикой по подразделению |
| Образовательные курсы | | |
| Аттестация работников (повышение квалификации) | | |
| Добровольное страхование | | |
| Заработная плата рабочих | | |
| Заработная плата МОП | | |
| Заработная плата специалистов | | |
| Заработная плата руководящих работников | | |
| Материальная помощь | | |
| Поощрительные премии | | |

Пример бюджета отдела по персоналу

Связь статей операционных бюджетов подразделений со статьями БДР и БДДС показана в документе «Положение о бюджетной структуре»

| Статья операционного бюджета | Место возникновения затрат | Статья БДДС | Статья БДР |
|------------------------------------------------|-----------------------------|----------------------------------|------------------------------------------------------|
| Подбор сотрудников | По подразделению сотрудника | Оплата за подбор сотрудников | Управленческие расходы |
| Образовательные курсы | По подразделению сотрудника | Оплата за образовательные курсы | |
| Аттестация работников (повышение квалификации) | По подразделению сотрудника | Оплата аттестации работников | |
| Заработная плата рабочих | По подразделению сотрудника | Выплата заработной платы | Расходы по оплате труда по направлениям деятельности |
| Добровольное страхование | По подразделению сотрудника | Оплата добровольного страхования | Расходы по заработной плате, премиям, компенсациям |
| Заработная плата МОП | По подразделению сотрудника | Выплата заработной платы | |
| Заработная плата специалистов | По подразделению сотрудника | | |
| Заработная плата руководящих работников | По подразделению сотрудника | | |
| Материальная помощь | По подразделению сотрудника | | |
| Поощрительные премии | По подразделению сотрудника | | |

Структура подсистемы бюджетирования в 1С ERP

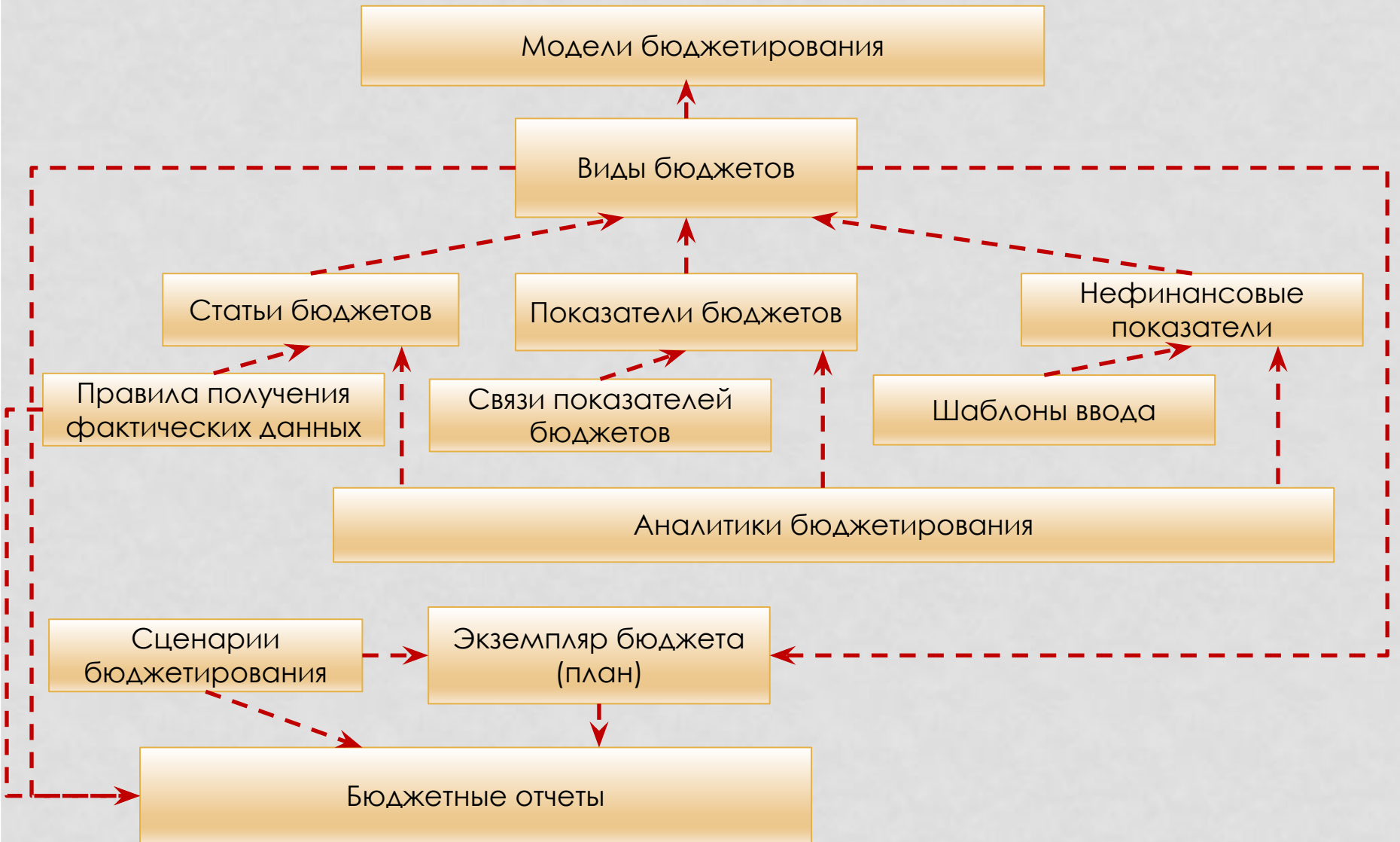
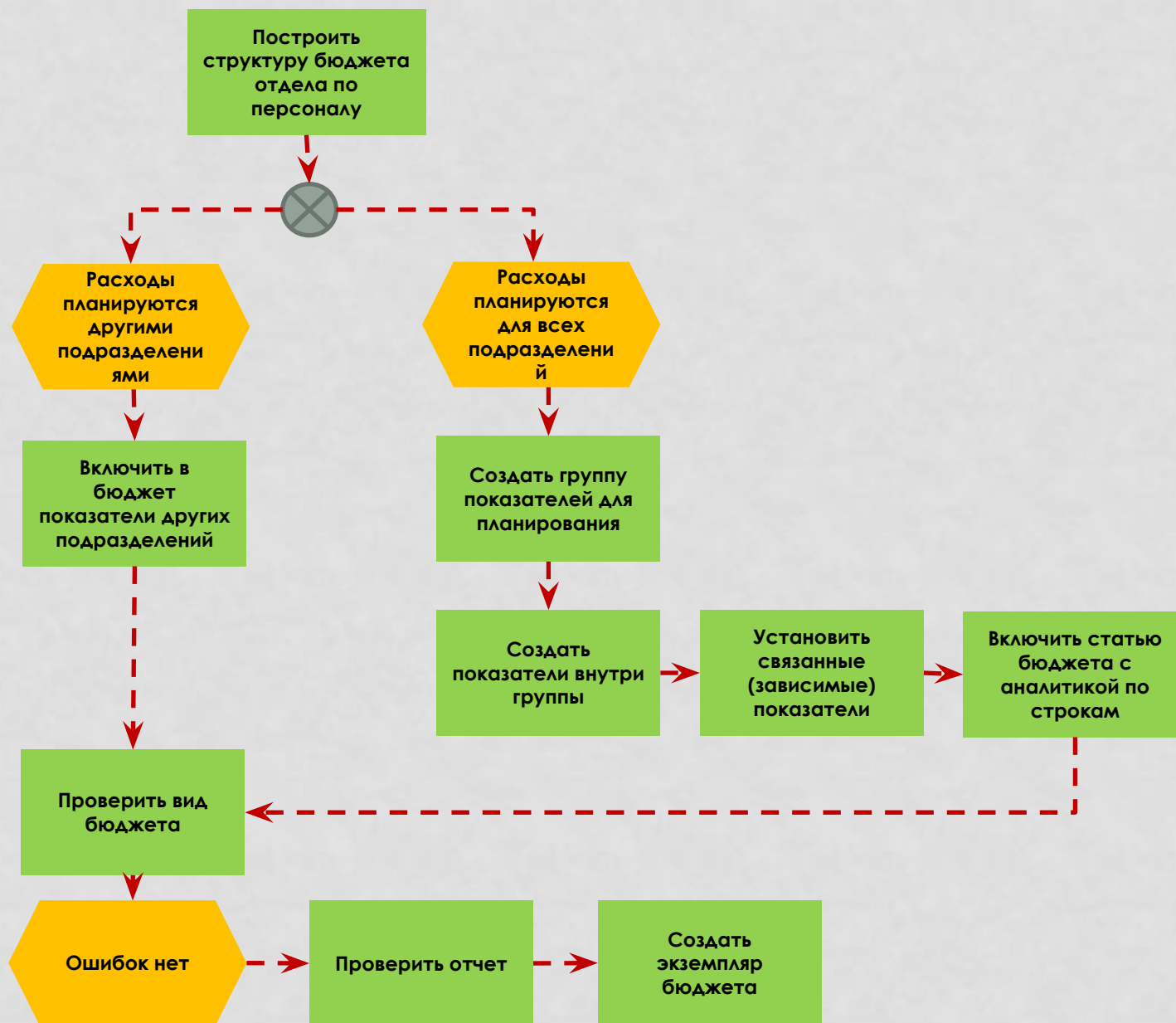


Схема выполнения настроек операционного бюджета отдела по персоналу в системе



Настройки и справочники

1. Статьи бюджетов

2. Аналитики статей бюджетов

3. Правила получения фактических данных

4. Показатели бюджетов

5. Зависимые показатели

6. Нефинансовые показатели

7. Шаблоны ввода нефинансовых показателей

8. Виды бюджетов

9. Модели бюджетирования

The screenshot displays a complex software interface with multiple overlapping windows. The main window in the foreground is titled "Правила лимитов по данным бюджетирования" (Rules of limits by budgeting data). It features a table with columns for "Наименование" (Name), "Детализация" (Detailing), and "Сценарий" (Scenario). A row is highlighted with "Оплата коммерческих расходов" (Payment of commercial expenses) under "Наименование", "Месяц, Организация, ..." under "Детализация", and "По всем сцена..." under "Сценарий".

Below this, another window titled "План подготовки бюджетов" (Budget preparation plan) is visible. It shows a table with columns for "Наименование" (Name), "Ответствен..." (Responsible), "Расписание" (Schedule), and "Длительность" (Duration). Two rows are listed: "Бюджетный процесс (Однократно, Последовательно)" and "Приказ о начале бюджетного процесса (Однократно, Параллельно)".

In the bottom-left corner, a settings window titled "Основные настройки Бюджетный процесс" (Basic settings Budget process) is open. It includes a dropdown menu for "Периодичность:" (Periodicity) set to "Квартал" (Quarter). Below this, there is a description: "Определяет базовую периодичность этапов подготовки бюджетов. Периодичность этапа не может быть больше периодичности модели." (Determines the basic periodicity of budget preparation stages. The periodicity of the stage cannot be greater than the periodicity of the model.)

At the bottom of this settings window, there are radio buttons for "Бюджетные задачи" (Budget tasks):

- Формировать задачи бюджетного процесса автоматически по расписанию [Настроить расписание](#)
- Запускать вручную документом "Процесс подготовки бюджетов"

Other windows in the background show various menu items like "Главное", "Виды бюджетов", "Лимиты расхода ДС", "План подготовки бюджетов", and "Шаблоны ввода нефинансовых показателей".

три
ие

Виды бюджетов для планирования

Структура бюджетов настраивается в списке «Виды бюджетов»

Пример построения структуры бюджета закупок для планирования

Устанавливаются основные параметры бюджета

Настраивается структура закупок (от запасов и продаж) (Вид бюджета)

Строки в таблице устанавливаются в зависимости от аналитики в статье бюджета

Настраиваются формулы произвольных показателей

Проверка формы бюджета

Запасы на начало периода (Производный показатель)

Планирование

Экземпляр бюджета (создание) *

Главное Бюджетные задачи Файлы

Провести и закрыть Движения документа Печать

Основное Бюджет

Редактировать в списке Автоматический пересчет Обновить Пересчитать

| Статья бюджетов / Аналитика | Апрель 2017 г. | Май 2017 г. | Июнь 2017 г. |
|---------------------------------------|----------------|-------------|--------------|
| Закупка товаров | 520 000 | 220 000 | 25 000 |
| Основной склад материалов | 520 000 | 220 000 | 25 000 |
| Ассоль | 500 000 | 70 000 | 12 000 |
| СС Основной Ас-1 от 01.01.2015 | 500 000 | 70 000 | 12 000 |
| <прочие договоры> | | | |
| Альфа | 20 000 | 150 000 | 13 000 |
| СС Договор | 20 000 | 150 000 | 13 000 |
| <прочие договоры> | | | |
| <прочие контрагенты> | | | |
| <прочие договоры> | | | |
| <прочие склады> | | | |
| <прочие контрагенты> | | | |
| <прочие договоры> | | | |
| Справочно: | | | |
| Запасы на начало периода | | | |
| Себестоимость отгруженной продукции | | | |
| Норматив страхового запаса товаров, % | 10 | 10 | 10 |
| Закупка товаров текущего периода | | | |

7 г.

10

План-фактный анализ

Пример построения структуры план-фактного отчета по закупкам

Устанавливаются основные параметры бюджета

Устанавливаются сценарии для сравнения разных планов

Устанавливаются формулы для расчета отклонений (встроенные)

Устанавливаются статьи бюджета и аналитика

Отчет формируется по плановым данным и установленным для статьи бюджета правилам получения фактических данных

План закупок (план-факт) (Вид бюджета)

План закупок (план-факт) (Вид бюджета)

Записать и закрыть Записать Проверить вид бюджета Посмотреть вид отчета

Основное Ст

Наименование: Наименование

Элементы отчета

Сформировать Найти... Отправить Настройки

| Статья бюджетов / Аналитика | Май 2017 г. | | | |
|-----------------------------|--------------------------|--------------------|------------|----------------|
| | Основной помесячный план | Фактические данные | Отклонение | Отклонение (%) |
| Закупки | | | | |
| Закупка товаров | 220 000 | | (220 000) | 100 |
| Основной склад материалов | 220 000 | | (220 000) | 100 |
| Сумма | 220 000 | | (220 000) | 100 |

При отсутствии необходимым д

Комментарий: План-фактный а

- финансовые показатели
 - Основная модель
 - Оценка проекта
 - Пример_Стеллажи
 - Таблица
 - Измерение
 - Период
 - Аналитика

Построение итоговых бюджетных отчетов

Пример построения структуры прогнозного баланса

Устанавливаются основные параметры бюджета

Структура бюджета формируется по показателям

Форма отчета

Прогнозный баланс (агрегированный) (Вид бюджета)

Прогнозный баланс (агрегированный) (Вид бюджета)

Записать и закрыть

Записать и закрыть

Записать

Проверить вид бюджета

Посмотреть вид отчета

Прогнозный баланс (агрегированный) за Апрель 2017 г.

Сформировать

Найти...



Отправить

Настройки

Еще

| Показатель бюджетов / Аналитика | Апрель 2017 г. | | | |
|--------------------------------------------|--------------------------|--------------------|----------------|------------|
| | Основной помесячный план | Фактические данные | Отклонение (%) | Отклонение |
| Баланс | | | | |
| Активы | | | | |
| Запасы | 520 000 | | 100 | (520 000) |
| Дебиторская задолженность | | | | |
| Денежные средства | | | | |
| Итого | 520 000 | | 100 | (520 000) |
| Пассивы | | | | |
| Собственный капитал | | | | |
| Прибыль / убыток отчетного периода | | | | |
| Кредиторская задолженность | 520 000 | | 100 | (520 000) |
| Кредиторская задолженность по оплате труда | | | | |
| Итого | 520 000 | | 100 | (520 000) |
| Расхождение | | | | |

Бюджетный отчет

- Бюджет продаж сифонов
- Производный показатель
- Нефинансовые показатели
- Таблица

Пассивы

- Собственный капитал
- Прибыль / убыток отчетного периода
- Кредиторская задолженность

Построение итоговых бюджетных отчетов

Пример построения структуры отчета «Анализ финансово-хозяйственной деятельности»

Для каждой строки отчета настраиваются произвольные показатели

Форма отчета

Оборачиваемость денежных средств, дн. (Производный показатель) (1С:Предприятие)

Анализ финансово-хозяйственной деятельности за Апрель 2015 г. *

Сформировать Найти... Отправить

Настройки Еще

| Аналитика | | Апрель 2015 г. | | | |
|-----------|------------------------------------------------------|-----------------------------|--------------------|----------------|------------|
| | | План-фактный анализ | | | |
| | | Основной постоянный план | Фактические данные | Отклонение (%) | Отклонение |
| [-] | Показатели рентабельности | | | | |
| | Рентабельность продаж, % | НЕТ | НЕТ | | |
| | Рентабельность себестоимости, % | НЕТ | НЕТ | | |
| | Рентабельность оборотных активов, % | НЕТ | НЕТ | | |
| | Рентабельность собственного капитала, % | НЕТ | 200,00 | 100,00 | 200,00 |
| [-] | Показатели оборачиваемости | | | | |
| | Оборачиваемость запасов, дн. | НЕТ | НЕТ | | |
| | Оборачиваемость дебиторской задолженности, дн. | НЕТ | НЕТ | | |
| | Оборачиваемость кредиторской задолженности, дн. | НЕТ | НЕТ | | |
| | Оборачиваемость денежных средств, дн. | | | | |
| | Оборачиваемость оборотных активов, дн. | НЕТ | НЕТ | | |
| | Оборачиваемость собственного капитала, дн. | НЕТ | НЕТ | | |
| [-] | Коэффициенты ликвидности | | | | |
| | Коэффициент абсолютной ликвидности | НЕТ | | | |
| | Коэффициент срочной ликвидности | НЕТ | | | |
| | Коэффициент текущей ликвидности | НЕТ | | | |
| [-] | Прочие коэффициенты | | | | |
| | Соотношение дебиторской и кредиторской задолженности | НЕТ | | | |

0, то Рентабельность = НЕТ