

ТЕМА: «ОСОБЕННОСТИ И ТЕХНОЛОГИИ ТРАФАРЕТНОЙ РОСПИСИ»

ВЫПОЛНИЛА: ХХХХХХХХХХ

ГРУППА ХХХХХ

РУКОВОДИТЕЛЬ ХХХХХХ




ЦЕЛЬ РАБОТЫ: ИЗУЧИТЬ ОСОБЕННОСТИ И ТЕХНОЛОГИИ ТРАФАРЕТНОЙ РОСПИСИ.

- **ЗАДАЧИ:**
- **ОЗНАКОМИТЬСЯ С ИСТОРИЕЙ РАЗВИТИЯ ТРАФАРЕТОВ;**
- **РАССМОТРЕТЬ ОСНОВНЫЕ ВИДЫ ТРАФАРЕТОВ;**
- **ИЗУЧИТЬ НЕКОТОРЫЕ ОСОБЕННОСТИ И ТЕХНОЛОГИИ ТРАФАРЕТНОЙ РОСПИСИ;**
- **РАССМОТРЕТЬ ТЕХНОЛОГИЮ РОСПИСИ ПРИ ПОМОЩИ ТРАФАРЕТОВ В ТЕХНИКЕ «СУХАЯ КИСТЬ»;**
- **ВЫПОЛНИТЬ ЭСКИЗ ОФОРМЛЕНИЯ ЖАЛЮЗИ ДЛЯ КАБИНЕТА №16 СПХК;**
- **ВЫПОЛНИТЬ ТРАФАРЕТНУЮ РОСПИСЬ ТКАНЕВЫХ ЖАЛЮЗИ.**

ВИДЫ ТРАФАРЕТОВ


одноразовый



**простой
(однослойный)**



многоразовый



МНОГОСЛОЙНЫЙ



СПЕЦИАЛИЗИРОВАННЫЙ



ЖЁСТКИЙ



ИНСТРУМЕНТЫ ДЛЯ ТРАФАРЕТНОЙ РОСПИСИ

КИСТИ для трафаретов



КИСТИ-ГУБКИ



ВАЛИКИ



АЭРОЗОЛИ



МАТЕРИАЛЫ И ОБОРУДОВАНИЕ

**Основная поверхность
(жалюзи)**




Палитра



Самоклеющаяся пленка



Готовый трафарет



Акриловые краски



Кисти флейц круглые





**Малярный
скотч**




**Средства
индивидуальной защиты**



ВЫПОЛНЕНИЕ ПОИСКОВЫХ ЭСКИЗОВ



Подготовка жалюзи для набивки трафарета



Наклеивание трафарета на поверхность жалюзи



Выполнение набивки трафарета



Готовые жалюзи

