

# ЛЕПКА ИЗ СОЛЁНОГО ТЕСТА




Автор работы:  
Педагог ДО СЮТ  
Питик Наталья Николаевна

# ИЗ ИСТОРИИ

В Скандинавии и Германии было принято изготавливать пасхальные и рождественские сувениры из соленого теста.



Различные медальоны, венки, кольца и подковы вешивались в проеме окон и крепились к дверям.



- В Китае из соленого теста изготавливались марионетки для кукольных представлений.



- В странах Восточной Европы популярны большие картины из теста.



# НА РУСИ

Еще на Руси, было принято дарить фигурки из соленого теста. Считалось, что любая поделка из соленого теста, находящаяся в доме - символ богатства и благополучия в семье.

Наши прабабушки лепили из него фигурки различных птиц и животных, так называемых «жаворонков», с которыми встречали весну, баранки, пряничные «козули», которыми одаривали своих друзей и родственников под Новый год и на Рождество, ко дню рождения в знак любви и уважения. Изделия из теста испекли зависли, как



# ЛЕПКА ИЗ СОЛЕНОГО ТЕСТА В НАШИ ДНИ



# МАТЕРИАЛЫ И ИНСТРУМЕНТЫ



Стеки



Стакан с водой



Кисти



Шпалки



Краски



Рецепт приготовления соленого теста:

**1 ст. муки;**

**1 ст. соли мелкого помола;**

**125 мл воды.**

Это рецепт соленого теста для лепки крупных изделий. В первую очередь соль соедините с мукой, а затем вливайте понемногу воду,



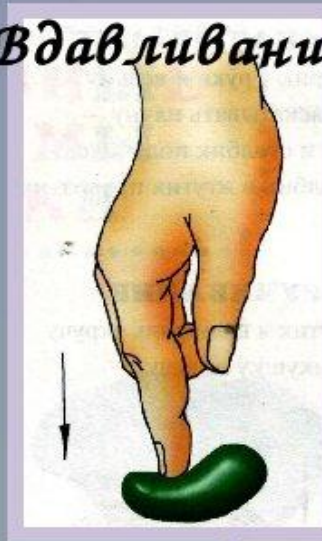
# Основные приёмы лепки

Разминание

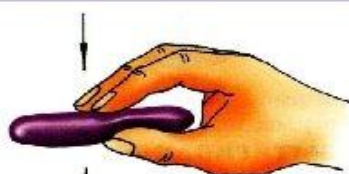


Скручивание

Вдавливание




Скатывание



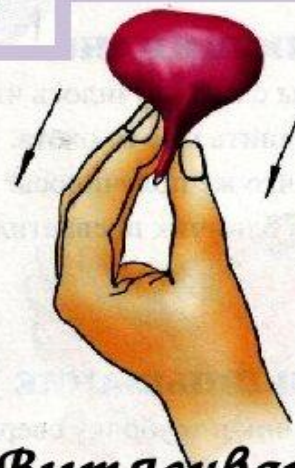
Сплющивание



Раскатывание





Прищипывание



Вытягивание





# РИСУНКИ ДВЕРЕЙ ДЛЯ ШАБЛОНОВ



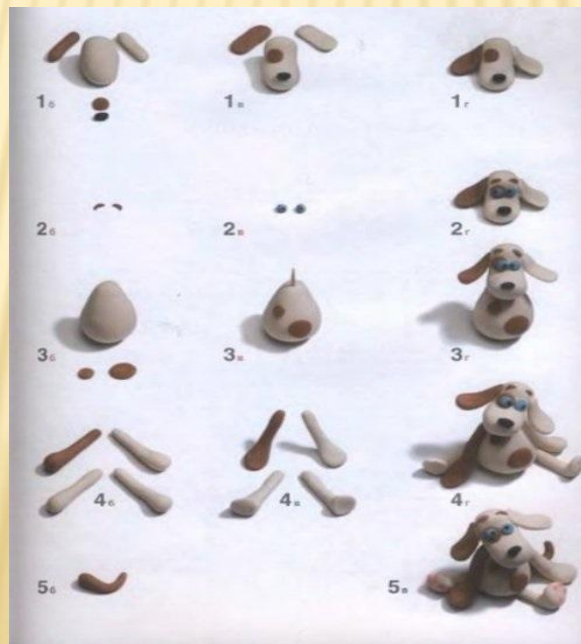
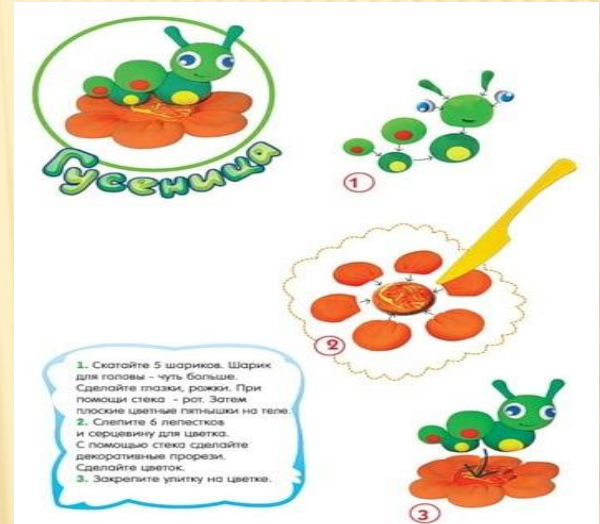
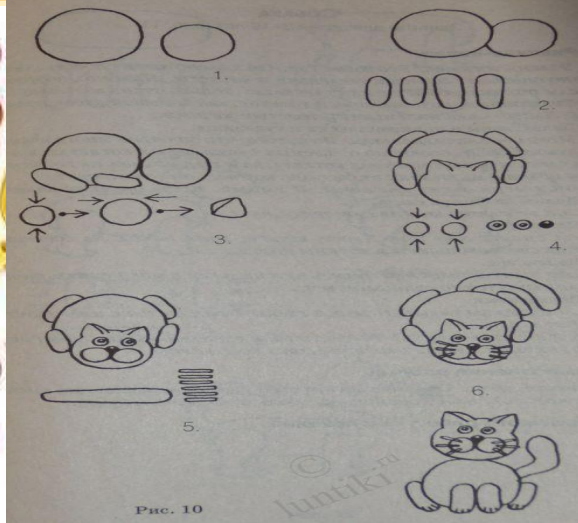
# ВОЗМОЖЕН ТАКОЙ ВАРИАНТ



# ВСПОМНИ, КАК ЛЕПИТЬ ЦВЕТЫ И ЛИСТЬЯ



# КТО ПОД ДВЕРЬЮ СТОИТ?



# ВЫЛИПИ, ДВЕРЬ ВЫСУШИ И РАСКРАСЬ

---



# ПОСМОТРИ, КАК КРАСИВО!



# ДЛЯ ВДОХНОВЕНИЯ



# ДВЕРЬ В СКАЗКУ





ПОНРАВИЛОСЬ, ИНТЕРЕСНО?  
ПОПРОБУЙТЕ СВОИ СИЛЫ В ЛЕПКЕ ИЗ  
СОЛЁНОГО ТЕСТА, ЖЕЛАЕМ УСПЕХА!

ГОТОВУЮ РАБОТУ СФОТОГРАФИРУЙ И ВЫСТАВЬ В ГРУППЕ

ОБЪЕДИНЕНИЕ «**МУКОСОЛЬКА**» НА СЮТ.

