



Развивающая игра
Цепочка памяти
«Сочини абсурдную историю»



Подготовила
педагог-психолог
ГБДОУ № 120
Напалкова Оксана
Эдинаминовна
май 2020 год

Уважаемые родители

Для вас подобрана игра «Цепочка памяти» на развитие фотографической памяти, внимания, образного мышления, фантазии, умения сочинять и рассказывать.

На слайде представлено сразу две картинки. Вы выбираете одну, которая приглянулась вашему ребенку и со слов «Однажды» или «Давным-давно» по ходу игры сочиняете абсурдную историю. На слове «Конец» история заканчивается. Чем смешнее и неправдоподобнее она будет, тем лучше.

Игра поможет запомнить ряд объектов в определенном порядке.

- Предлагается связывать изображения (совершенно не связанные иногда между собой) одной историей.
- Если ребенок затрудняется вспомнить образ, дайте ему немного времени все равно самому все вспомнить.

Помните, что ни в коем случае нельзя злиться, ругать ребенка, если у него не получилось вспомнить всю цепочку вашей истории. Его память будет улучшаться с повторением.


Начинайте с 5 изображений. После того, как ребенок с легкостью запомнит их, прибавляйте количество на 2-3 изображения.

Практикуйтесь ежедневно и результаты не заставят себя ждать.

- ▶ По представленному образцу возможно подобрать другой вариант игры. При выборе изображений, учитывайте и отталкивайтесь от интереса ребенка.
- ▶ Не забывайте, что ребенок живет играя. Игра управляет развитием, ребенок реализует свои потребности, улучшает эмоциональное состояние, формирует навыки, снимает напряжение.
- ▶ Желаю вам успеха.



<http://www.liveinternet.ru/users/maknika/>





Благодарю вас за внимание



Мне будет приятно, если вы в своих комментариях под этим заданием ответите на несколько вопросов.

Понравилось ли выполнять такие задания вашему ребенку?

Получилось у вашего ребенка выполнить быстро задание?

Сколько времени ребенок затратил, чтобы запомнить всю историю?

