

# ОБЩИЕ ПОЛОЖЕНИЯ

## ЭК «Строевая подготовка»

1. Строи и управление ими
2. Обязанности командиров и военнослужащих перед построением и в строю



# ОБЩИЕ ПОЛОЖЕНИЯ

## ЭК «Строевая подготовка»

- Строй – установленное Уставом размещение военнослужащих, подразделений и частей для их совместных действий в пешем порядке и на машинах.



# ОБЩИЕ ПОЛОЖЕНИЯ

## ЭК «Строевая подготовка»

- Шеренга – строй, в котором военнослужащие размещены один возле другого на одной линии на установленных интервалах.

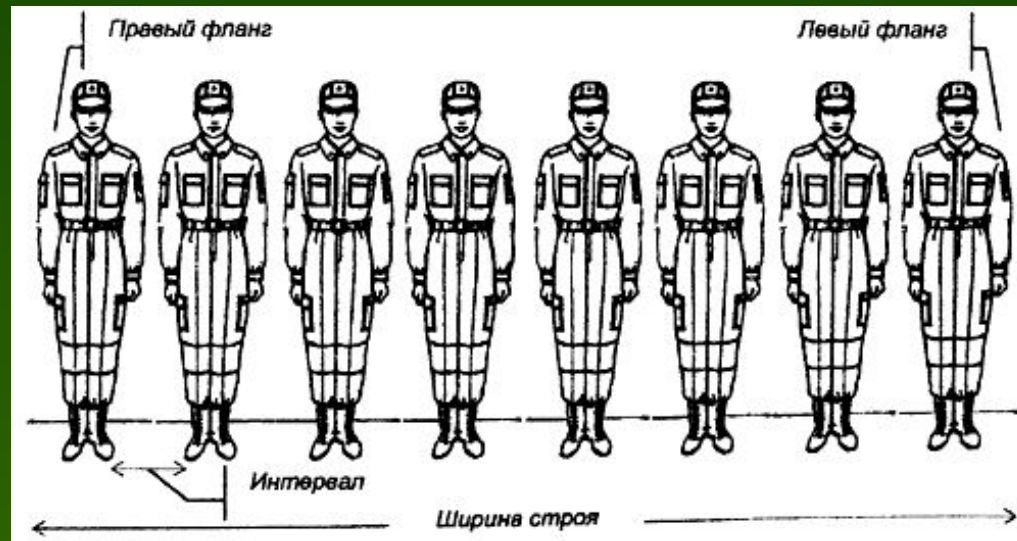




# ОБЩИЕ ПОЛОЖЕНИЯ

## ЭК «Строевая подготовка»

- Фланг – правая (левая) оконечность строя. При поворотах строя названия флангов не изменяются.



# ОБЩИЕ ПОЛОЖЕНИЯ

## ЭК «Строевая подготовка»

- Фронт – сторона строя, в которую военнослужащие обращены лицом.



# ОБЩИЕ ПОЛОЖЕНИЯ

## ЭК «Строевая подготовка»

- Тыльная сторона строя – сторона, противоположная фронту.

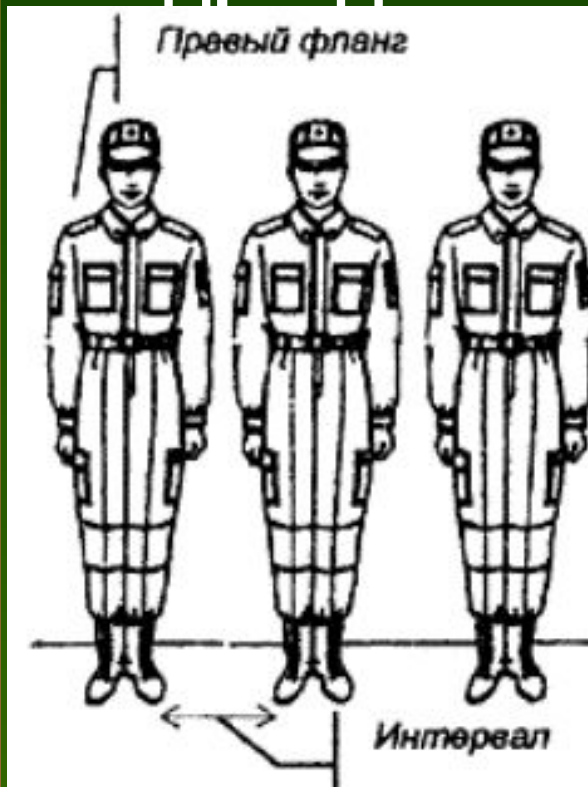




# ОБЩИЕ ПОЛОЖЕНИЯ

## ЭК «Строевая подготовка»

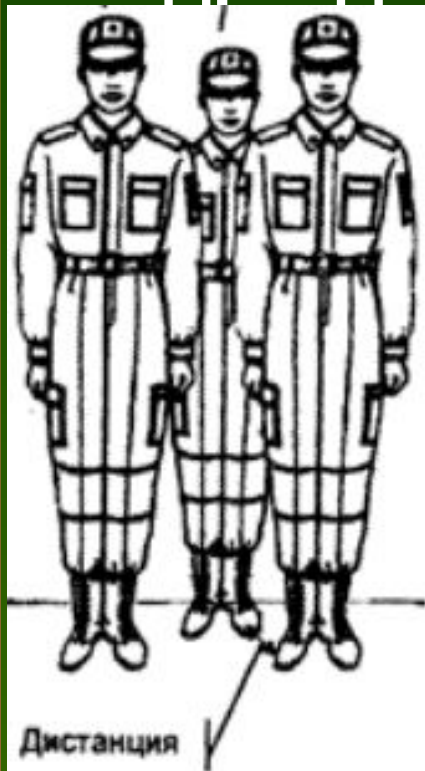
- Интервал - расстояние по фронту между военнослужащими (машинами), подразделениями и частями.



# ОБЩИЕ ПОЛОЖЕНИЯ

## ЭК «Строевая подготовка»

- Дистанция - расстояние в глубину между военнослужащими (машинами), подразделениями и частями.

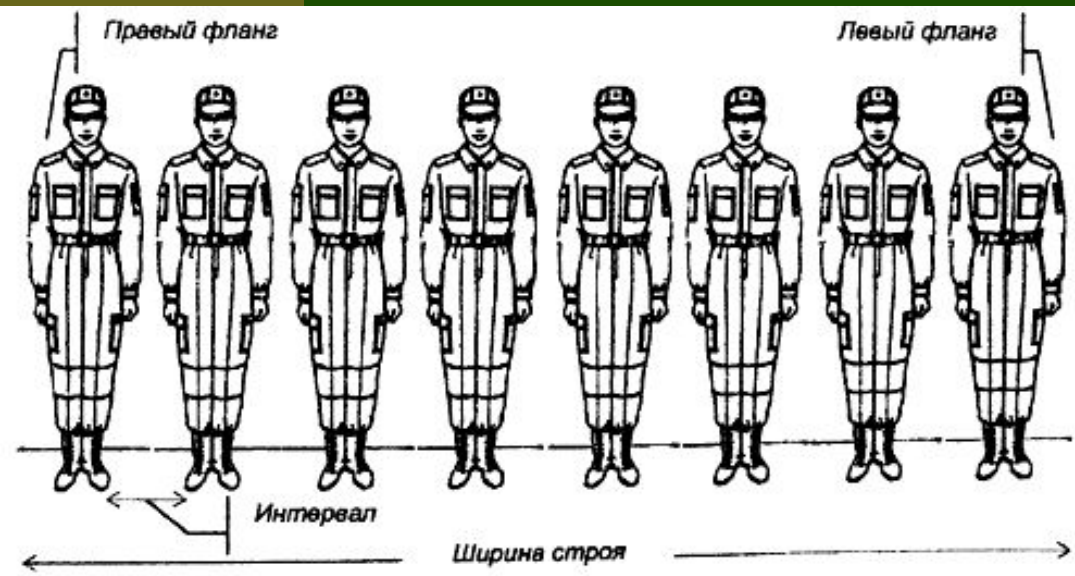




# ОБЩИЕ ПОЛОЖЕНИЯ

## ЭК «Строевая подготовка»

- Ширина строя - расстояние между флангами.



# ОБЩИЕ ПОЛОЖЕНИЯ

## ЭК «Строевая подготовка»

- Глубина строя - расстояние от первой шеренги (впереди стоящего военнослужащего) до последней шеренги (позади стоящего военнослужащего).

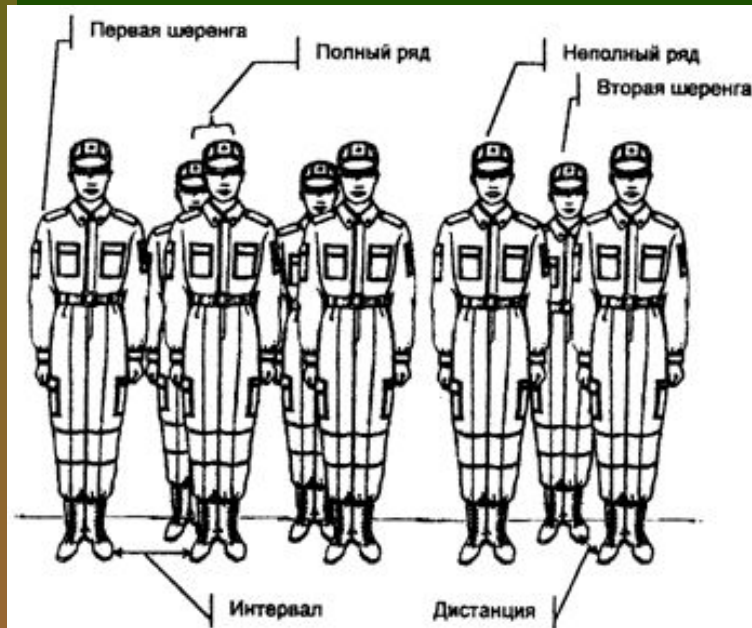




# ОБЩИЕ ПОЛОЖЕНИЯ

## ЭК «Строевая подготовка»

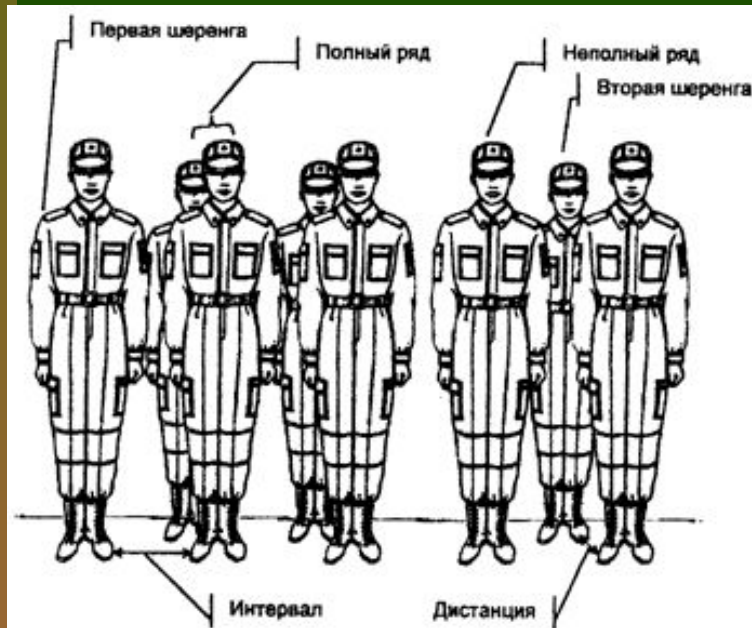
- **Двухшереножный строй** - строй, в котором военнослужащие одной шеренги расположены в затылок военнослужащим другой шеренги на дистанции одного шага (вытянутой руки, наложенной ладонью на плечо впереди стоящего военнослужащего). Шеренги называются первой и второй. При повороте строя названия шеренг не изменяются.



# ОБЩИЕ ПОЛОЖЕНИЯ

## ЭК «Строевая подготовка»

- **Ряд** - два военнослужащих, стоящих в двухшереножном строю в затылок один другому. Если за военнослужащим первой шеренги не стоит в затылок военнослужащий второй шеренги, такой называется неполным. При повороте двухшереножного строя кругом военнослужащий неполного ряда переходит во впереди стоящую шеренгу





# ОБЩИЕ ПОЛОЖЕНИЯ

## ЭК «Строевая подготовка»

### Одношереножный и двухшереножный строи



Сомкнутые

Разомкнутые

- В сомкнутом строю военнослужащие в шеренгах расположены по фронту один от другого на интервалах, равных ширине ладони между локтями.
- В разомкнутом строю военнослужащие в шеренгах расположены по фронту один от другого на интервалах в один шаг или на интервалах, указанных командиром.

# ОБЩИЕ ПОЛОЖЕНИЯ

## ЭК «Строевая подготовка»

- Колонна - строй, в котором военнослужащие расположены в затылок друг другу, а подразделения (машины) — одно за другим на дистанциях, установленных Уставом или командиром.
- Колонны могут быть по одному, по два, по три, по четыре и более.
- Колонны применяются для построения подразделений и частей в развернутый или походный строй.





# ОБЩИЕ ПОЛОЖЕНИЯ

## ЭК «Строевая подготовка»

- Походный строй - строй, в котором подразделение построено в колонну или подразделения в колоннах построены одно за другим на дистанциях, установленных Уставом или командиром.
- Походный строй применяется для передвижения подразделений при совершении марша, прохождения торжественным маршем, с песней, а также в других необходимых случаях.



# ОБЩИЕ ПОЛОЖЕНИЯ

## ЭК «Строевая подготовка»

- Направляющий - военнослужащий (подразделение, машина), движущийся головным в указанном направлении. По направляющему соблюдают свое движение остальные военнослужащие (подразделения, машины).



# ОБЩИЕ ПОЛОЖЕНИЯ

ЭК «Строевая подготовка»

## Команды

Предварительная

Исполнительная





# ОБЩИЕ ПОЛОЖЕНИЯ

## ЭК «Строевая подготовка»

- Предварительная команда подается отчетливо, громко и протяжно, чтобы находящиеся в строю поняли, каких действий от них требует командир.
- По всякой предварительной команде военнослужащие, находящиеся в строю, принимают строевую стойку, в движении переходят на строевой шаг, а вне строя поворачиваются в сторону начальника и принимают строевую стойку.
- При выполнении приемов с оружием в предварительной команде при необходимости указывается наименование оружия. Например: "Автоматы на — ГРУДЬ". "Пулеметы на — ре-МЕНЬ" и т. д.



# ОБЩИЕ ПОЛОЖЕНИЯ

## ЭК «Строевая подготовка»

---

- Исполнительная команда (в Уставе напечатана крупным шрифтом) подается после паузы, громко, отрывисто и четко. По исполнительной команде производится немедленное и точное ее выполнение.
- С целью привлечь внимание подразделения или отдельного военнослужащего в предварительной команде при необходимости называются наименование подразделения или звание и фамилия военнослужащего. Например: "Взвод (3-й взвод) — СТОЙ". "Рядовой Петров, кру-ГОМ".
- Голос при подаче команд должен соразмеряться с шириной и глубиной строя, а доклад произноситься четко, без резкого повышения голоса.



# ОБЩИЕ ПОЛОЖЕНИЯ

## ЭК «Строевая подготовка»

---

- Команды, относящиеся ко всем подразделениям, принимаются и немедленно исполняются всеми командирами подразделений и командирами (старшими) машин.
- При передаче команды сигналом предварительно подается сигнал "ВНИМАНИЕ", а если команда относится только к одному из подразделений, то подается сигнал, указывающий номер этого подразделения.
- Готовность к принятию команды сигналом обозначается также сигналом "ВНИМАНИЕ".
- Получение сигнала подтверждается его повторением или подачей соответствующего сигнала своему подразделению.





# ОБЩИЕ ПОЛОЖЕНИЯ

## ЭК «Строевая подготовка»

- Чтобы отменить или прекратить выполнение приема, подается команда "ОТСТАВИТЬ". По этой команде принимается положение, которое было до выполнения приема.



# ОБЩИЕ ПОЛОЖЕНИЯ

## ЭК «Строевая подготовка»

- Построение подразделений производится по команде "СТАНОВИСЬ ", перед которой указывается порядок построения. Например: "Отделение, в одну шеренгу — СТАНОВИСЬ".
- По этой команде военнослужащий должен быстро занять свое место в строю, набрать установленные интервал и дистанцию, принять строевую стойку.

