

Город, в котором мы живем




Архитектор – специалист по проектированию зданий.





Что же мы будем делать на уроке?




Сможем ли мы построить настоящий город?



**Многое о прошлом человека может рассказать его жилище.
В нём отражаются традиции народа, его привычки и вкусы.**




**Архитектурные памятники - лицо города.
Этим он отличается от других городов.**

















Raskrasku.com



Практическая работа



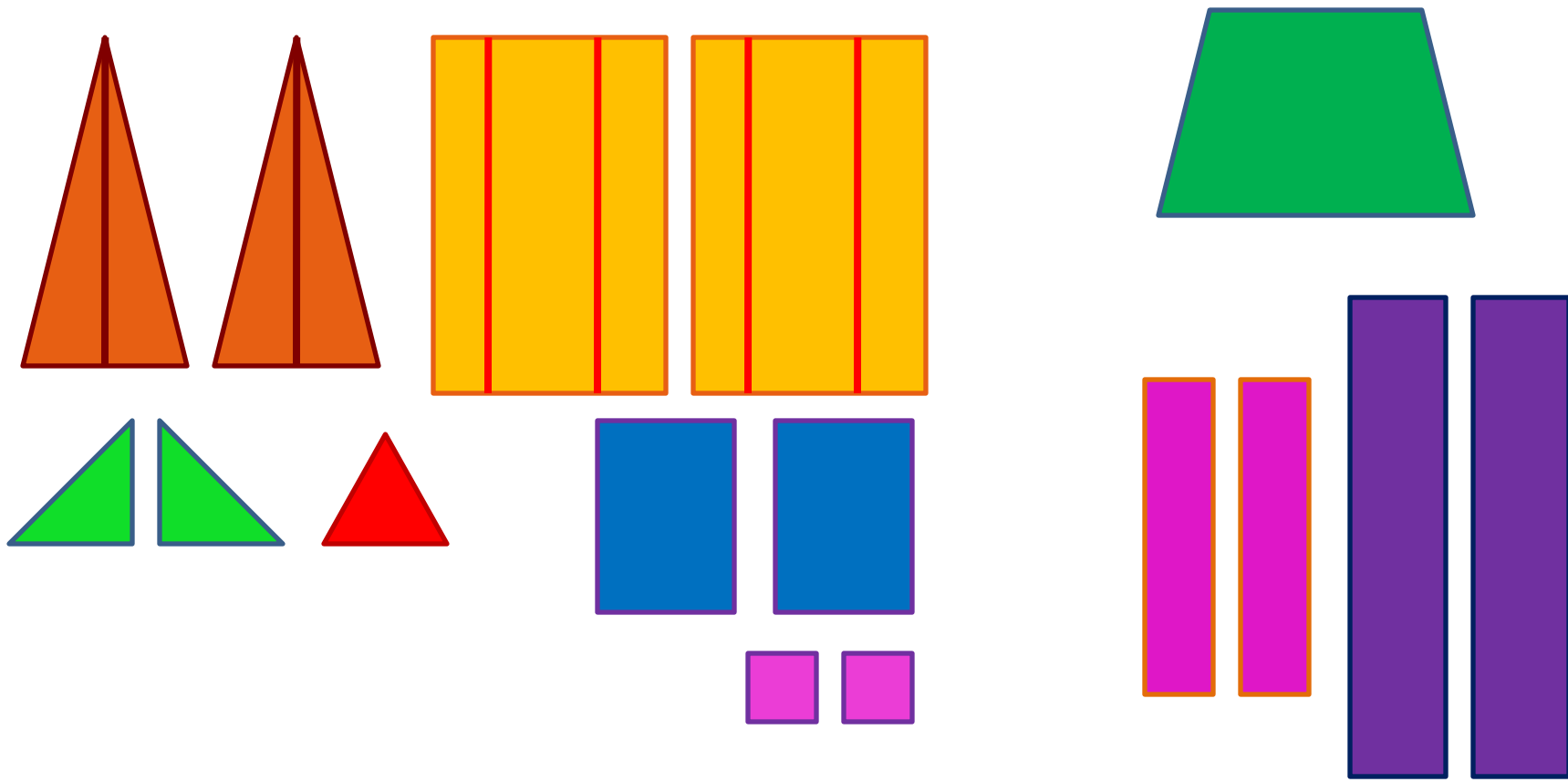
Форма домика



Цветовая гамма домика



НАБОР ГЕОМЕТРИЧЕСКИХ ФИГУР ДЛЯ КОНСТРУИРОВАНИЯ











ОБРАЗЦЫ УЧЕНИЧЕСКИХ РАБОТ




1 этап



3 этап

Вырезаем заготовку. Она получается асимметричной



4 этап

Маркером или фломастером прорисовать окна и двери (не чёрным цветом)



5 этап

Из цветной бумаги вырезать крыши для домов



6 этап

На основу приклеить газетную заготовку



7 этап

Наклеить крыши и добавить другие элементы аппликации



8 этап

Работа готова



