

**Мастер-класс
по изготовлению
лэпбука
«Космос»**



**Разработала
Воспитатель МБДОУ Детский сад №29
Озерова Е.С.**





Цель:

Расширять представления детей о космосе, планетах Солнечной системы. Способствовать развитию психических



Задачи

 **Обучающие:**

*** Формировать и обогащать знания о многообразии мира в системе взаимосвязей во Вселенной;**

 **Развивающие:**

*** Развивать познавательные интересы детей, потребности в самостоятельной деятельности, расширять знания детей о планетах, звездах, о замечательных людях прославивших свою страну.**

Воспитательные:

Воспитывать любовь к своей планете, чувство гордости за свою Родину.



Что понадобилось для создания лэпбука:

- * 2 папки-регистраторы;
- * декоративные наклейки;
- * набор цветной бумаги
- * ткань;
- * **НОЖНИЦЫ;**



Лэпбук в раскрытом виде



Лэпбук в руки вы возьмете
С пользой время
проведите...



Дидактический материал



Разворот №1.



Д/и «Назови космонавта»



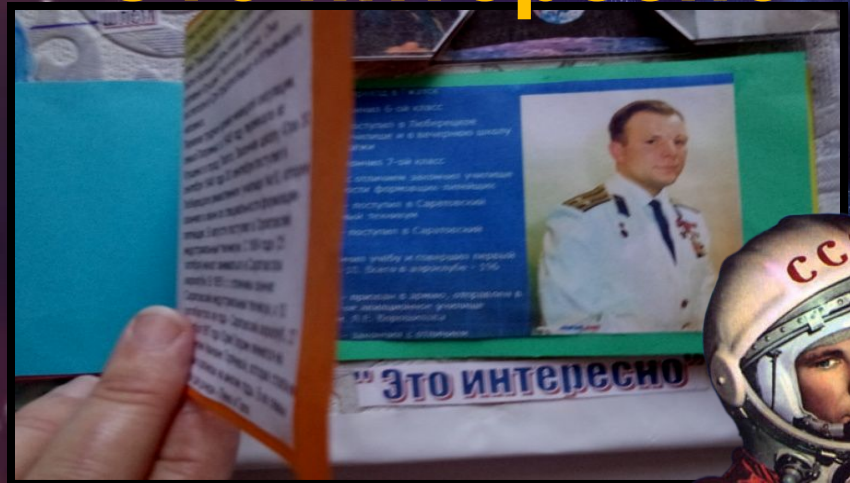
Марки



Дидактический материал



Рубрика «Это интересно»



Разворот №1



Дидактический материал



Разворот №1.



Дидактический материал



Разворот №2.

Многоуровневые
книжки со стихами и
загадками о космосе

Дидактический материал



Д/и «Разрезные



Разворот №2.


Дидактический материал



Книжка-раскладушка и портреты

Разворот №2. космонавтов России.

Дидактический материал



Разворот №2.

Дидактический материал




Планеты солнечной системы

Разворот №3.



Дидактический материал

Д/и «Сложи ракету»



Разворот №3.



Дидактический материал



Вращающийся круг

Разворот №3.



Дидактический материал



Д/и «Вредно-полезно»



Разворот №4.



Дидактический материал



Кармашек для творчества детей

Разворот №4.



Дидактический материал



Д/и «Выложи созвездия»

Разворот №4.



