

ЛЭПБУК: от идеи до воплощения.

***Демиденко Дарья Владимировна,
учитель начальных классов МБОУ
СОШ №18 о.Муром***

**Мы живем в информационном
обществе, где каждый из нас
окунается в поток
информации**




Современные ученики за время обучения в школе должны усвоить большой объем знаний.



**Существуют современные
методики и технологии
помогающие детям лучше
понять и запомнить материал.**



Технология лэпбук помогают быстро и эффективно усвоить новую информацию и закрепить изученное в занимательно-игровой форме.



Что такое лэпбук?

Лэпбук (lapbook) - в дословном переводе
«наколенная книга»

Это тематическая, самодельная
интерактивная папка с кармашками,
дверками, окошками, подвижными деталями


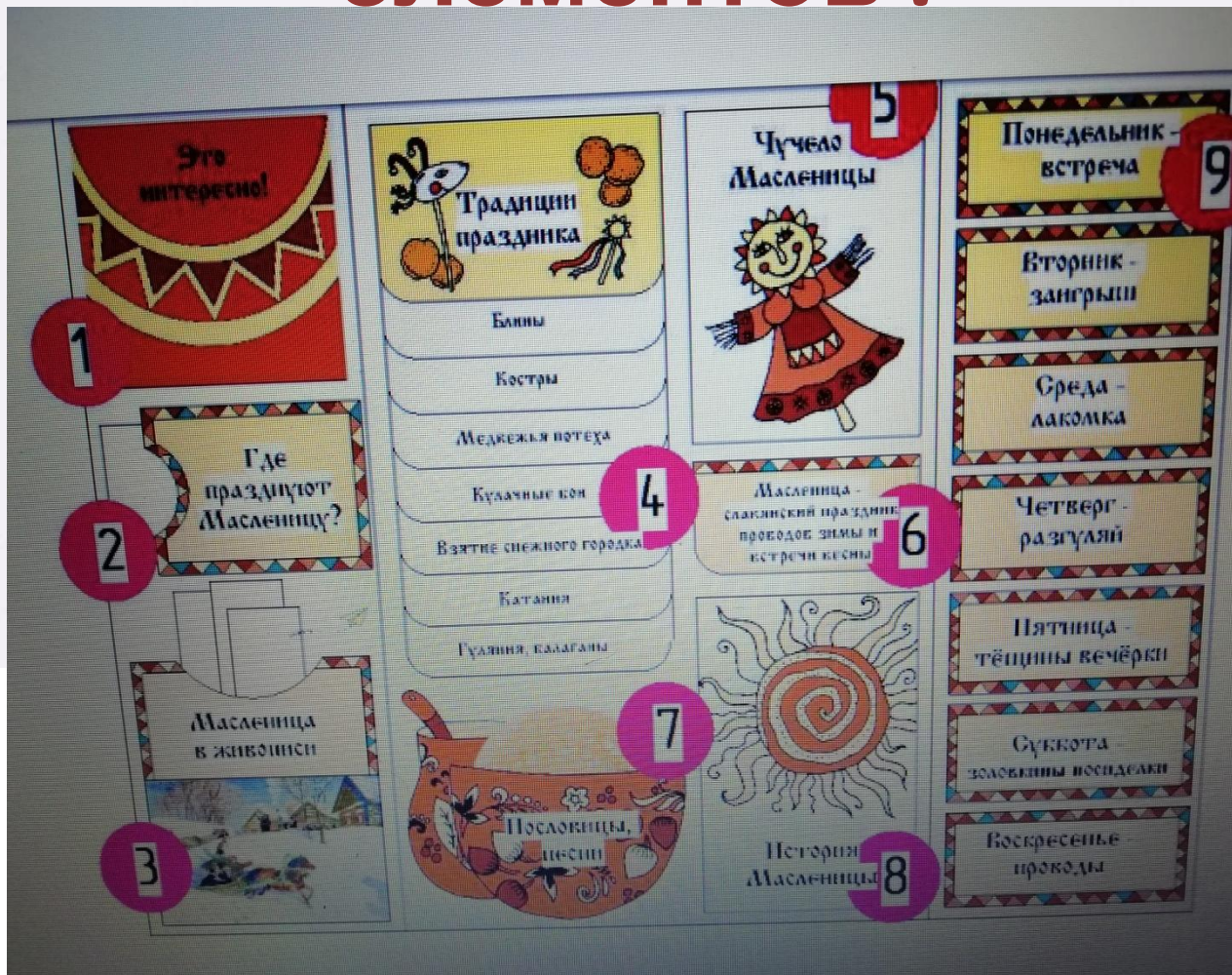


Применение технологии лэпбук на внеурочной деятельности .

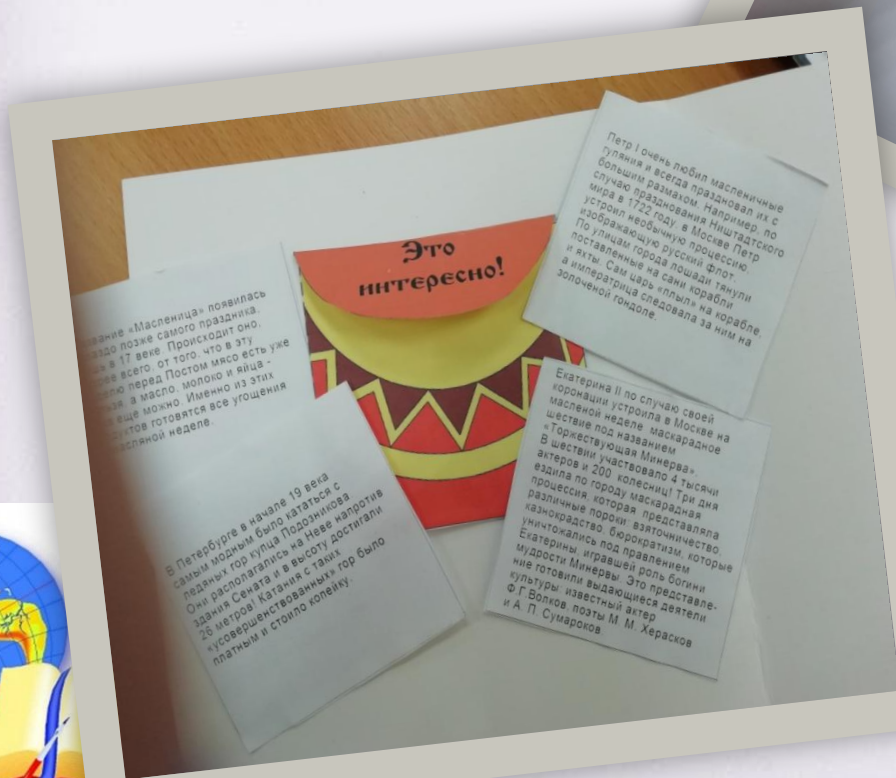
Тема : «Масленица».



В лэпбук «Масленица» включены 9 развивающих элементов.



1. Конверт с интересными фактами о Масленице.



2. Кармашек с рассказом о странах, где празднуют Масленицу.



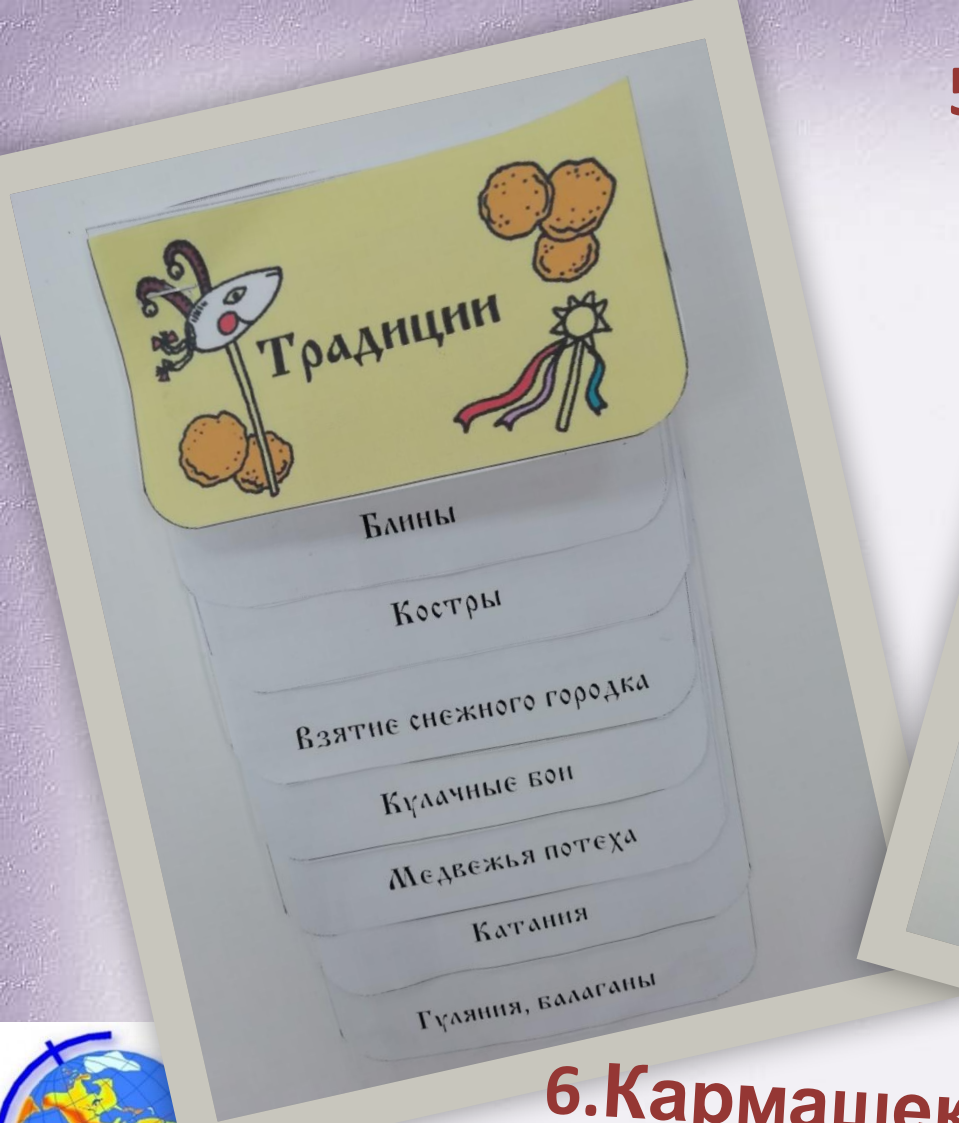
**3. Кармашек с
пазлами из картин
известных
живописцев о
Масленице.**



**4. Мини-
книжка
«Чучело
Масленицы
».**



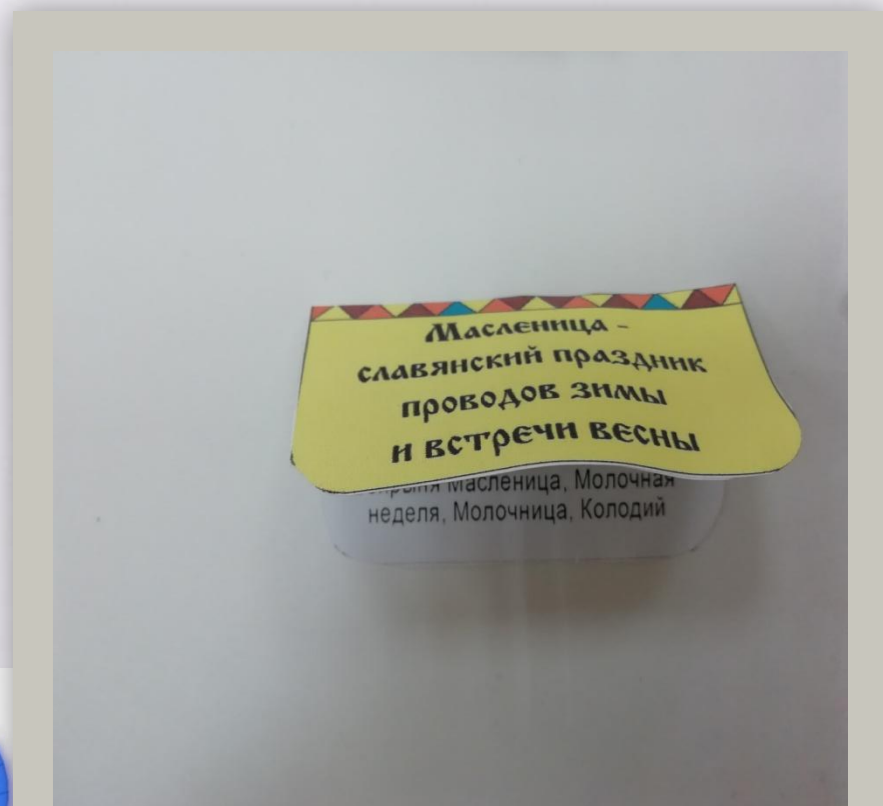
5. Блокнот «Традиции празднования Масленицы».



6. Кармашек с блинами-песнями и поговорками про Масленицу.



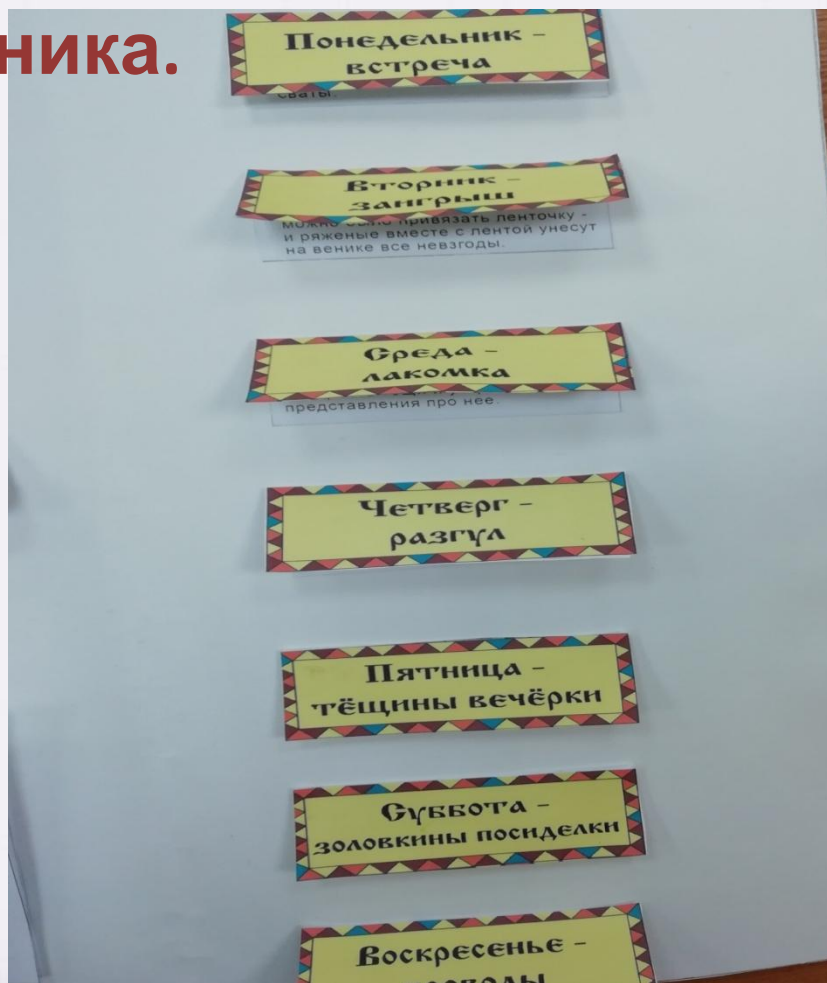
7. Мини-книжка «История Масленицы».



8. Открывающийся клапан «Имена Масленицы».



9.Открывающиеся клапаны по дням недели праздника.








Запоминание



Усвоени



Интерес



Творчество о



Фантазия



Влечение



**«Дети должны жить в мире
красоты, игры, сказки,
музыки, рисунка, фантазии,
творчества»**

В.А. Сухомлинский





*Спасибо за
внимание!*

