

ГКОУ «Максатихинская школа-интернат»

Путешествие по острову безопасности.



Автор презентации:

Яблочкова Елена

Николаевна.

Учитель начальных классов.

Автор шаблона:

Ранько Елена Алексеевна



- **Цели:** - расширить и уточнить знания учащихся по безопасности в быту;
- - развивать мышление, внимание, речь;
- - воспитывать заботу о собственном здоровье и безопасности, также здоровье и безопасности окружающих.



Разминка.

Игра «Кто это?»

Игра «Запомни и повтори»



Повтори






Повтори





1 остановка. Вирусы.

- Как распространяются вирусы.



Заболевание передается через мелкие капли, выделяемые из носа или рта больного при кашле или чихании. Эти капли попадают на окружающие человека предметы и поверхности. Другие люди могут заразиться в результате прикосновения сначала к таким предметам или поверхностям, а затем – к глазам, носу или рту.



Как удалить вирусы?

- * Обрабатывать поверхности в помещении противомикробными средствами.
- * Как можно чаще мыть руки.
- * Закрывать рот при кашле и чихании сгибом локтя.
- * Не трогать руками лицо, глаза, рот.




- * А теперь удалим микробы и вирусы в нашем классе.
- * (обрабатывают поверхности, убирают вирусы, моют руки с мылом)



2 остановка – природа.

- Опасности вокруг нас.





Правила безопасности.

- Не разжигай огонь.
- Не залезай высоко на деревья.
- Будь осторожен вокруг много насекомых.
- Смотри под ноги, можешь встретить змею.
- Собирай только те ягоды и грибы, которые тебе знакомы.
- Если заметил диких животных немедленно уходи.



Игра «Ни слова!»






3 остановка – пожарная безопасность.



Если спички в руки взял,
Сразу ты опасным стал-
Ведь огонь, что в них живет,
Много бед всем принесет!




ПУСТЬ ЗНАЕТ КАЖДЫЙ ГРАЖДАНИН
ПОЖАРНЫЙ НОМЕР - 01





**МЫ ВЧЕРА ХОДИЛИ В ЛЕС,
ПОСЛЕ НАС ОН ВДРУГ ИСЧЕЗ.
ТАК ОТ НАШЕГО КОСТРА
ЦЕЛЫЙ ЛЕС СГОРЕЛ ДОТЛА!**



**ОТ ОГНЯ И ДЫМА
СПРЯТАТЬСЯ НЕЛЬЗЯ.
УБЕГАТЬ ИЗ ДОМА
НУЖНО ВАМ, ДРУЗЬЯ!**





**ВЗЛЕТИТ ИЛИ НЕТ - СОМНЕНИЯ ГЛОЖУТ -
ПО ВСЯКОМУ СЛУЧАЕТСЯ,
НО ЧТО ПОЖАР СЛУЧИТЬСЯ МОЖЕТ
НИКТО НЕ СОМНЕВАЕТСЯ!**



**СПИЦЫ В РОЗЕТКУ ЗАСУНУЛ ЕДВА -
ИСКРЫ И ПЛАМЯ ДО ПОТОЛКА.
ТО, ЧТО ТЫ ЕЩЕ ЖИВОЙ, -
ПОВЕЗЛО ТЕБЕ, «ГЕРОЙ»!**





Игра «Да или нет»

И я хочу услышать в ответ.
Все внимательно играйте,
Думайте и отвечайте.
На вопросы дайте ответ,
И скажите «Да» или «Нет».
Всем ребятам нужно знать,
Что с огнем нельзя играть.
Это все ребята знают? (Да)
А с огнем они играют? (нет)
Для ребят пожары шутка? (нет)
Все ли дети тут послушны? (да)
На печи кипит варенье.
Можно ли без разрешенья
детям к печке подбегать,
Чтоб варенье помешать? (нет)
Палит листья мальчик Тихон,
У костра он скачет лихо.
Дети дайте мне ответ,
Хорошо ли это? (нет)
Под столом играет света,
Зажигает она свечи.
Дети дайте мне ответ,
Хорошо ли это? (нет)
Вова спичками играет,
Мама это запрещает.

Дети дайте мне ответ,
Прав наш Вова или нет? (нет)
Непослушный мальчик Вова,
Спичками играет снова.
Пусть мне дети отвечают,
Маму Вова огорчает? (да)
Вот свеча, горит огонь,
Ты огонь попробуй – тронь!
Дайте, дети мне ответ,
Будет больно или нет? (да)
Нам пожары не беда? (нет)
Друга выручим всегда? (да)
Врать не будем никогда? (да)
Маму слушаем всегда? (да)
Можно спичками играть?
Детям свечи зажигать? (нет)
Причиняет огонь зло? (да)
А дает огонь добро? (да)
Ты труслив, когда беда? (нет)
Силы жалко для труда? (нет)
С огнем всегда ты осторожен? (да)
Что ж завершать игру мне можно!



Игра «Набери номер»

- Ситуации:
- - пожар в лесу;
- - поднялась температура;
- - горит лес;
- - посторонние ломаются в дверь.



**Знать об этом
должен каждый!
Безопасность
- это важно!**





автор шаблона:

Ранько Елена Алексеевна
учитель начальных классов
МАОУ лицей №21
г. Иваново

Сайт: <http://elenaranko.ucoz.ru/>