

СЕМИНАР: «Порядок в детской»

Автор: Татьяны Даниляк




ОБО МНЕ



- ❖ Татьяна Даниляк, создатель проекта Poryadokdoma
- ❖ Реализовала более 100 проектов по организации жилых помещений
- ❖ около 600 часов работы с клиентами на Выездах
- ❖ Спроектировала 35 «Умных шкафов»
- ❖ Провела более 20 семинаров и 10 вебинаров в качестве приглашенного эксперта в закрытых сообществах
- ❖ Спикер на федеральных телеканалах МИР и НТВ
- ❖ Автор курса «Порядок дома. Преображение» 8 потоков и более 350 участниц

ЗАЧЕМ НАВОДИТЬ ПОРЯДОК?




ДЕЛОВА



ВРЕМЯ



НЕРВЫ



КЛЮЧИ

Когда рождаются дети, в доме
исчезает:

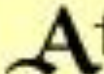
порядок, деньги,

спокойствие,

ОТДЫХ

-- и приходит

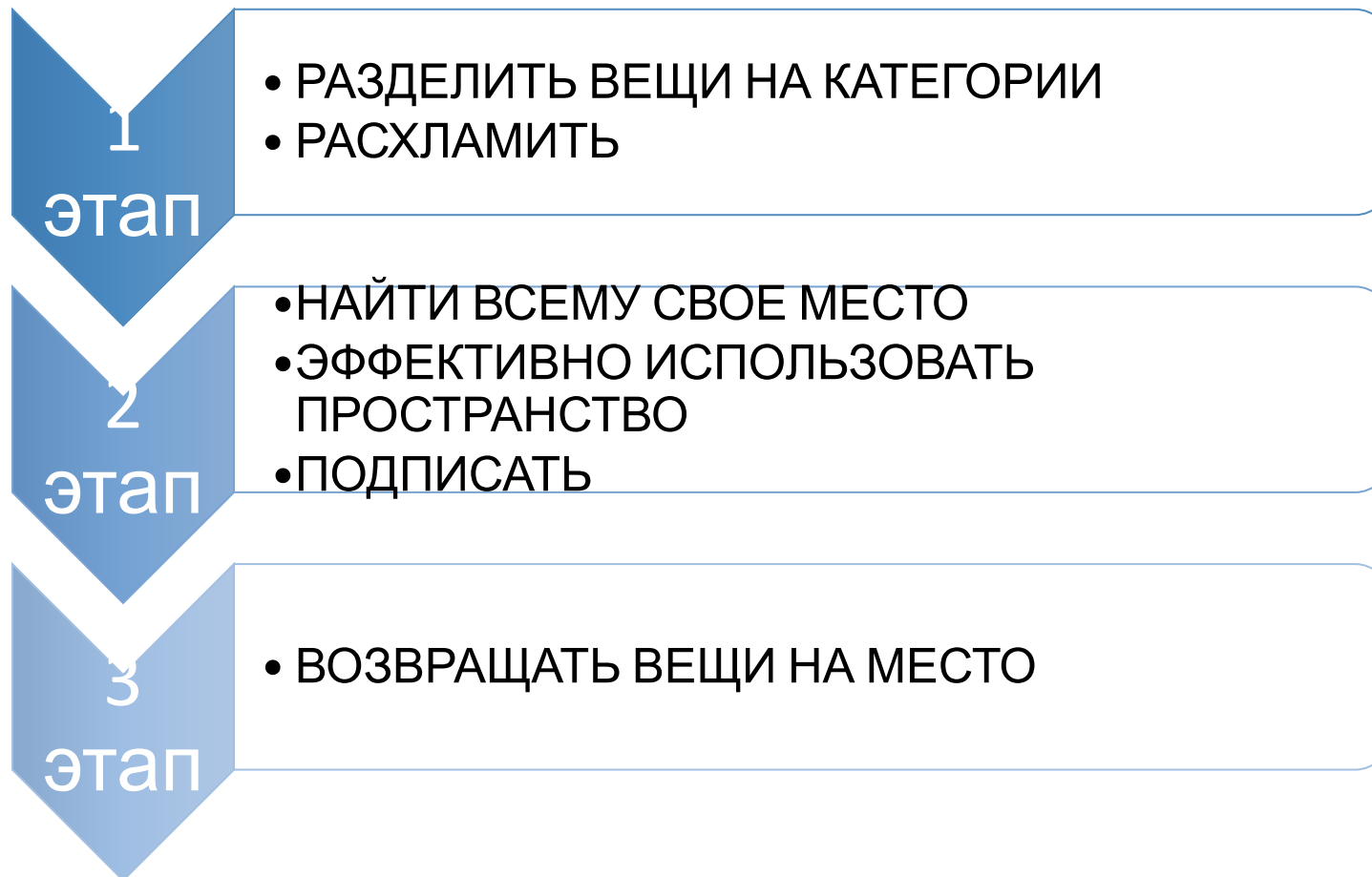
СЧАСТЬЕ!!

tkritka.com



КАК НАВЕСТИ ПОРЯДОК В ДЕТСКОЙ?

ЭТАПЫ



КАКИЕ ВЕЩИ ХРАНЯТСЯ В ДЕТСКОЙ?



□ ОДЕЖДА

- белье
- домашние вещи
- повседневная одежда

□ ИГРУШКИ

- конструкторы
- игровые наборы
- не сортируемые игрушки

□ КНИГИ

- художественные
- развивающе-обучающие

□ ТВОРЧЕСТВО

- все для лепки
- все для рисования

РАСХЛАМЛЕНИЕ



Ничто в доме
не хранится
так трепетно,
как ненужный хлам
под названием
"А вдруг пригодится"

РАСХЛАМЛЕНИЕ



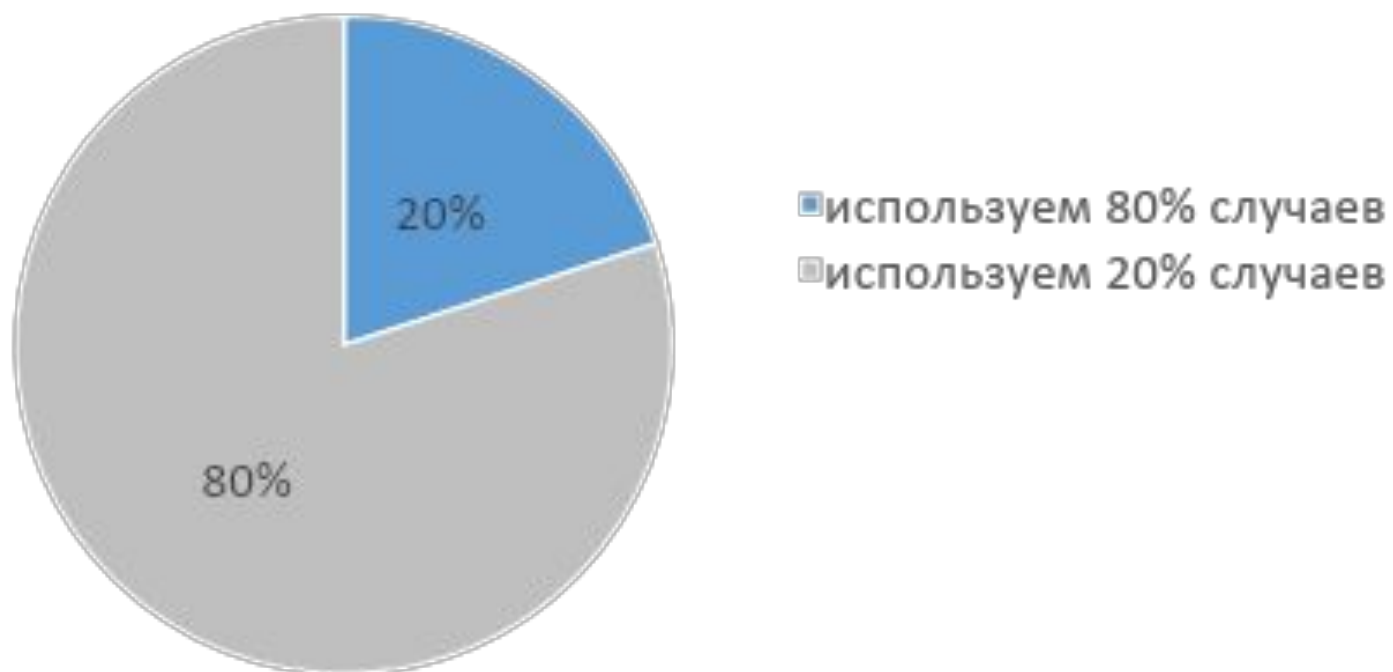
Дом для того чтобы ЖИТЬ, а не для того чтобы
ХРАНИТЬ

Человеку для жизни нужен МИНИМУМ вещей

Невозможно ВПИХНУТЬ НЕВПИХУЕМОЕ

Правило ВХОД-ВЫХОД

ПРИНЦИП ПАРЕТТО. ВЕЩИ В НАШЕМ ДОМЕ



КАК НАЙТИ ВСЕМУ «СВОЕ» МЕСТО?



5 ПРАВИЛ ОРГАНИЗАЦИИ ШКАФА

1. Храним там где используем
2. Вещи одного типа вместе
3. Вещи должно быть удобно не только брать, но и ВОЗВРАЩАТЬ на место
4. ЧАСТО используемое размещаем БЛИЗКО, на уровне от колена до глаз.
5. РЕДКО используемое размещаем:
 - глубоко
 - ВЫСОКО
 - НИЗКО.


ПЛАНИРУЕМ МЕСТА ХРАНЕНИЯ



Максимально используем имеющееся пространство:

- полки;
- штанги;
- контейнеры
- органайзеры
- корзинки

ОДЕЖДА



ОДЕЖДА

Одежда на вырост



Наследство для
будущего малыша


КНИГИ




РАЗВИВАЮЩИЕ ПОСОБИЯ





КАНЦТОВАРЫ



ТВОРЧЕСТВО




ИГРУШКИ



РАЗВИВАШКИ



РАЗВИВАШКИ И ИГРУШКИ



ПОДДЕРЖИВАЕМ ПОРЯДОК

«ЁЖИКИ»



- «Ёжики» - это дела, которые **ОБЯЗАТЕЛЬНО** нужно сделать за день (утром, днём и вечером).
- Если вы их не сделаете, то они будут больно колотиться =).

ДЕТСКИЕ «ЁЖИКИ»



Утренние «Ёжики»

- умыться + почистить зубы
- зарядка
- завтрак
- прогулка

Дневные «Ежики»:

- обед
- дневной сон

Вечерние «Ежики»:

- ужин
- умыться + почистить зубы
- позакалять ноги
- сказка на ночь



РАСПОРЯДОК ДНЯ «ЁЖИКИ»



	«ЁЖИКИ»	ПОНЕДЕЛЬНИК	ВТОРНИК	СРЕДА	ЧЕТВЕРГ	ПЯТНИЦА	СУББОТА	ВОСКРЕСЕНЬЕ
УТРО	1							
	2							
	3							
ДЕНЬ	1							
	2							
	3							
ВЕЧЕР	1							
	2							
	3							

 poryadokdoma  poryadokdoma.org  danilyakt@gmail.com



РАСПОРЯДОК ДНЯ



УТРО		ВЕЧЕР	
ВРЕМЯ	ДЕЛО	ВРЕМЯ	ДЕЛО

Instagram: [@poryadokdoma](#) | Website: [poryadokdoma.org](#) | Email: daniyakt@gmail.com



ПОРЯДОК
ДОМА

МОТИВАШКА



ПОРЯДОК
ДОМА

ЗАДАНИЕ	ПОНЕДЕЛЬНИК	ВТОРНИК	СРЕДА	ЧЕТВЕРГ	ПЯТНИЦА	РЕЗУЛЬТАТ

 poryadokdoma  poryadokdoma.org  danilyakt@gmail.com

ЗАДАНИЕ



1. **Сфотографировать** детскую ДО. 2-3 общих фото из разных углов комнаты + содержимое ВСЕХ мест хранения (1 общее фото, на котором видно «скелет» шкафа + содержимое полки и ящиков).
2. **Составить** план организации детской: план-схемы шкафов, комодов, полки, стеллажей.
3. **Организовать** хранение в детской.
4. **Сделать** фото ПОСЛЕ.
5. **Внедрить** распорядок дня «Ёжики» или доску мотивации для ребенка хотя бы 30 дней!