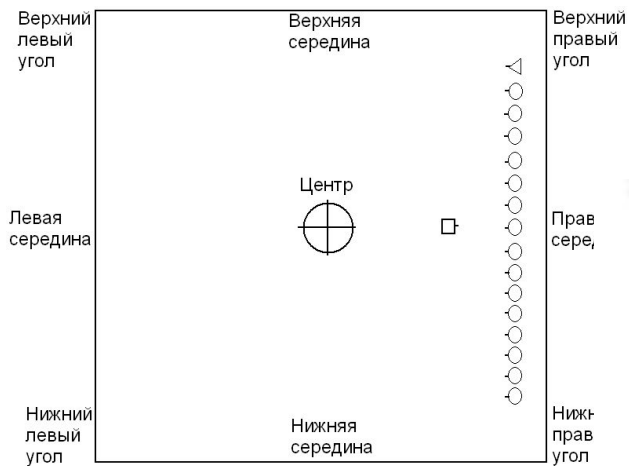



# Строевые приемы

К строевым приемам относятся действия учащихся по команде «Становись!», «Равняйся!», «Смирно!», «Вольно!», «Отставить!», «Разойдись!», повороты и расчет.

# Совместные или одиночные действия занимающихся в строю. Построения в одну шеренгу.

Учащиеся строятся в шеренгу по команде учителя «**Становись!**». Учитель становится на определенное место (верхний правый угол зала, площадки), а учащиеся становятся слева от него.



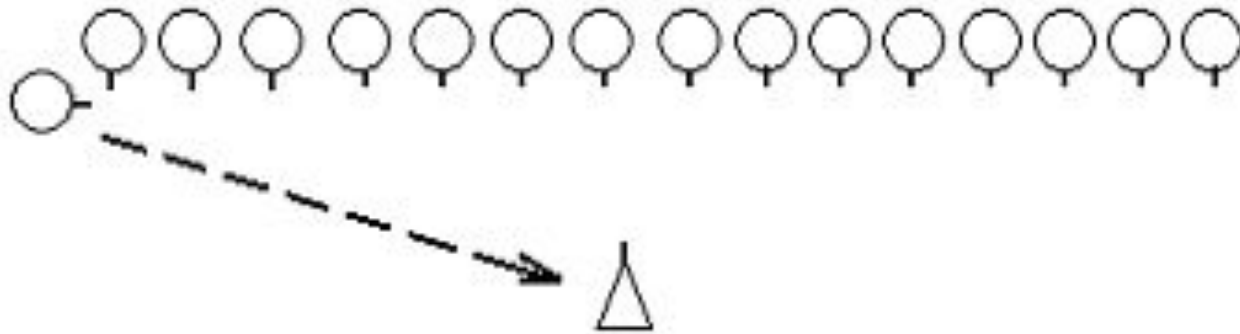
Когда направляющий займет свое место рядом с учителем, последний переходит на середину зала (площадки), помогает ученикам взять правильный интервал. В строю стоят прямо, плечи развернуты, руки свободно опущены вниз, а полусогнутые кисти прижаты к бедрам, носки ног разведены пятки сомкнуты. Такое положение



ойкой.

## Вариант начала урока в средних и старших классах

**Рапорт учителю.** После входа учителя в зал дежурный строит класс в одну шеренгу, равняет и рассчитывает учеников по порядку.



# ПОСТРОЕНИЕ В КОЛОННУ ПО ОДНОМУ

По команде учителя: «В колонну по одному — становись!», все учащиеся становятся в затылок за учителем. Строиться в колонну по одному можно также поворотом налево или направо.

