



Как устроен

урок

информатики,

КОМПЬЮТЕР

5 класс



Учитель информатики
МБОУ «СОШ № 10» г.

Бологое Тверской
области

Данилова Елена
Александровна

Основные устройства компьютера

Системный блок



монитор



клавиатура








1.Процессор

2.Микросхемы памяти

3.Жёсткий диск

4.Дисковод гибких
ДИСКОВ

5. Дисковод
КОМПАКТ-ДИСКОВ



Системный
блок ³

Хранение данных

Память компьютера

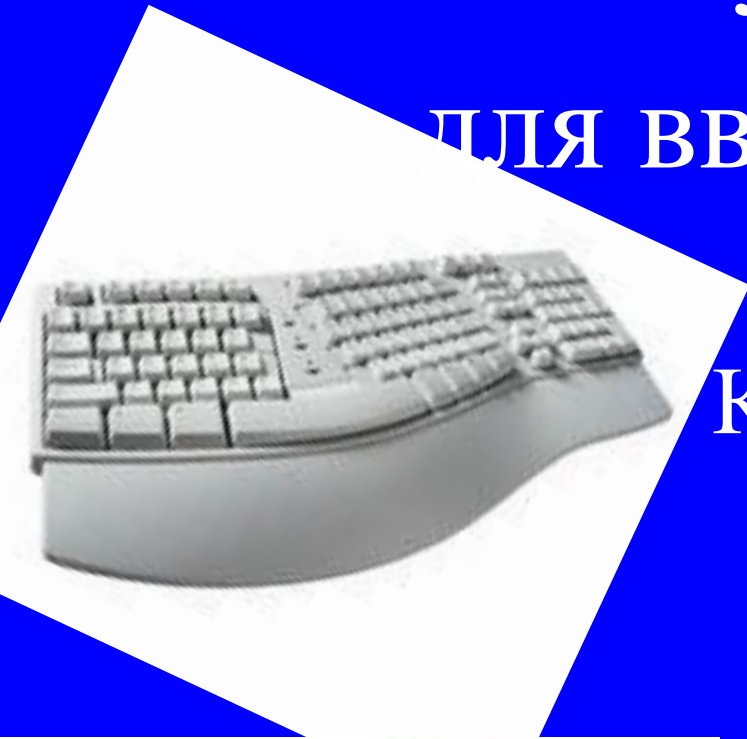
```
graph TD; A[Память компьютера] --> B[Оперативная]; A --> C[Постоянная];
```

Оперативная

Постоянная

Устройства, реализующие функции памяти – ОЗУ (оперативное запоминающее устройство) и ПЗУ (постоянное запоминающее устройство).

Устройства для ввода информации



Клавиатура



Мышь



Сканер

Устройства для вывода информации



Монитор




Принтер



Акустические
КОЛОНКИ

Компьютерные сети



Локальные и глобальные



Список использованной литературы

1. Босова Л.Л. Информатика: Учебник для 5 класса. - М.: БИНОМ. Лаборатория знаний, 2005.

Список использованных Интернет-ресурсов

Клипарт <http://surguthelp.ru/wp-content>

<http://serveroom.ru/catalog>

<http://i014.radikal.ru>