


Презентация по изобразительному искусству «Рисуем слоника»

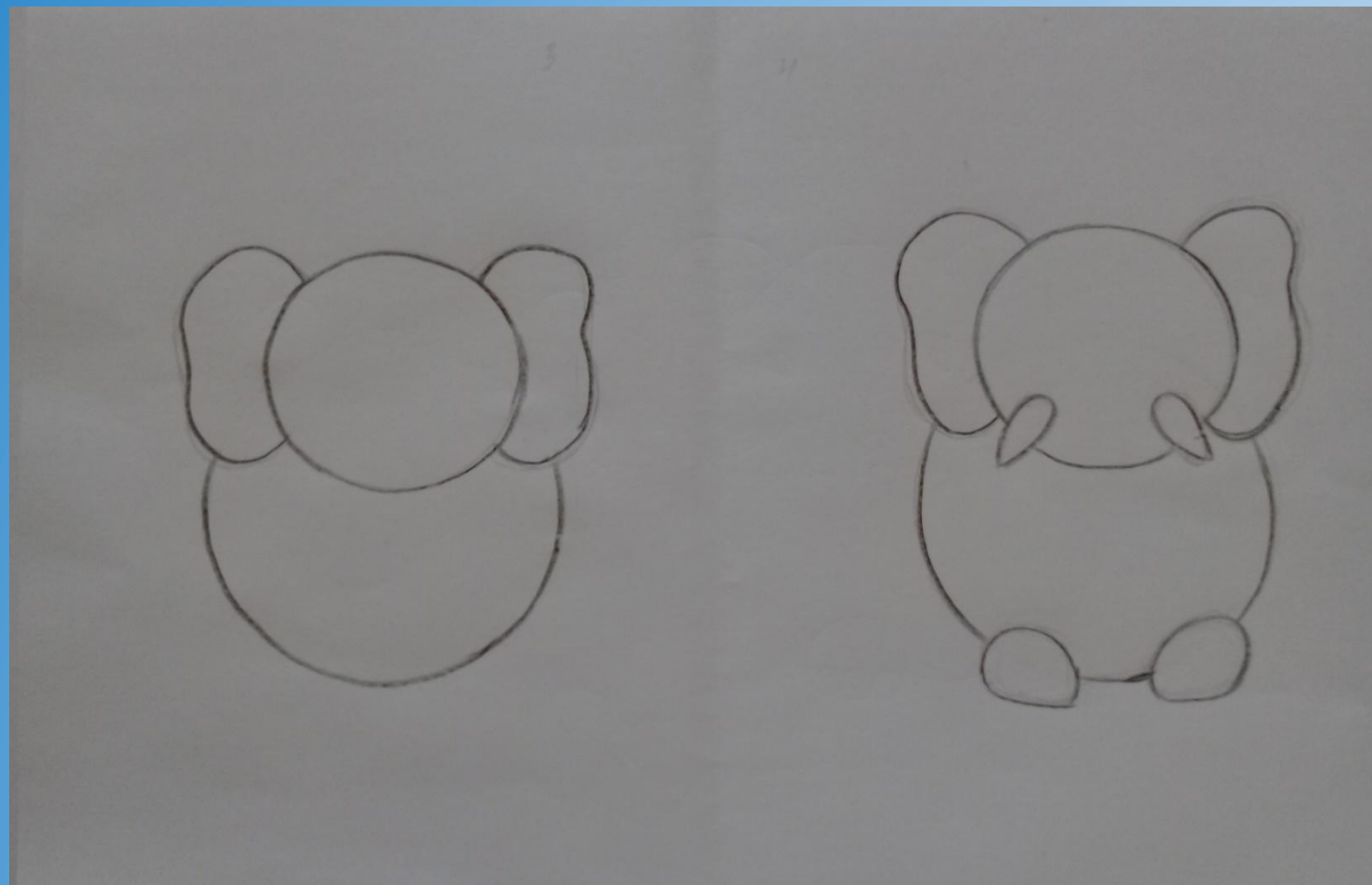
Составила педагог дополнительного образования: Маякова Людмила Витальевна
2021 год

Слоны - добрые и степенные животные. Ребёнок, увидевший слона в зоопарке или цирке, непременно захочет с ним познакомиться, потрогать, покормить. Эти огромные создания вызывают у детей и взрослых симпатию и положительные эмоции.


Изобразить слона несложно! Примерно в середине листа рисуем один круг, а над ним дорисовываем второй круг, но имеющий меньший размер. Две геометрические фигуры должны соприкасаться друг с другом.



От боковых точек головы в разные стороны проводим две линии, каждая из которых на середине изгибается под небольшим углом. Это у нас получились уши, теперь рисуем бивни и ноги слоника.



Между бивнями рисуем длинный хобот с морщинками, глазки пуговицы над бивнями. Намечаем изгибы на ухе дорисовываем ногти на ступнях.



Теперь получившееся животное можно раскрасить.

