

# Открытый урок русского языка

Учитель русского языка и  
литературы

МАОУ «Лицей №36» Гурова Ирина  
Петровна

# Открытый урок по теме «Односоставные предложения»

- Должны знать:
  - виды односоставных предложений.
  
- Должны уметь:
  - Отличать односоставные предложения от двусоставных.
  - Различать односоставные предложения друг от друга.
  - Применять односоставные предложения в речи.

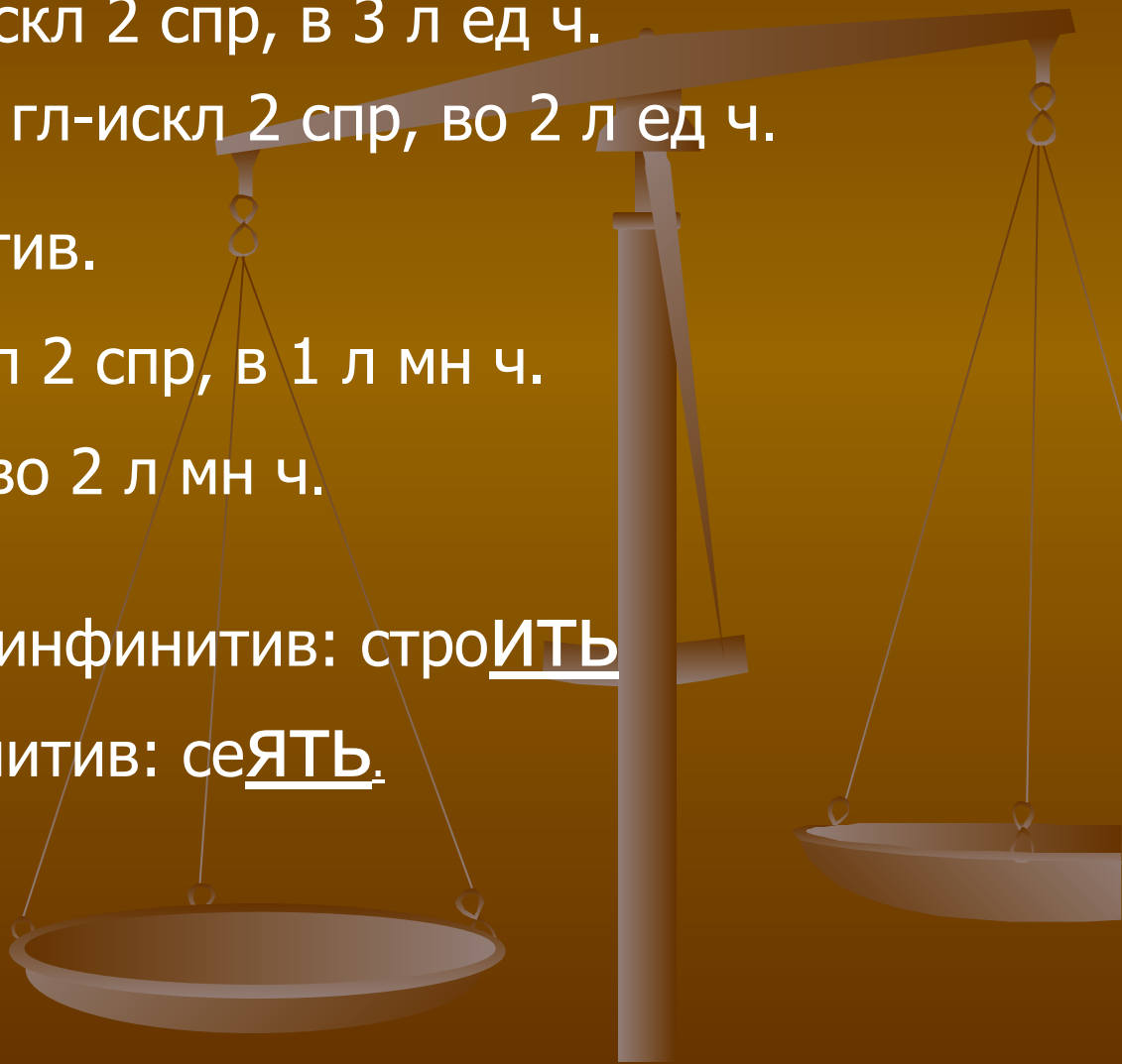
# Словарная работа:

Вставить гласные, объяснить  
правописание, определить спряжение,  
лицо и число глаголов.

(Не)вид...т ложь,  
(не)услыш...шь шум,  
береч... природу,  
слыш...м гром,  
тихо ед...те,  
(не) постро...ли дом,  
Посе...ли рожь.

# Проверка:

- Ненавидит - гл-искл 2 спр, в 3 л ед ч.
- Не услышишь - гл-искл 2 спр, во 2 л ед ч.
- Беречь - инфинитив.
- Слышим - гл-искл 2 спр, в 1 л мн ч.
- Едете - гл 1 спр, во 2 л мн ч.
- Не построили - инфинитив: строить
- Посеяли - инфинитив: сеять.



# Самопроверка:

- Патриотизм,  
достопримечательность,  
прения, территория,  
ландшафт, катер,  
дебаты, байдарка,  
эксперимент, дискуссия.

Патриотизм – (от греческого patriotes-соотечественник, patriot-родина), любовь к родине, привязанность к месту своего рождения, месту жительства.


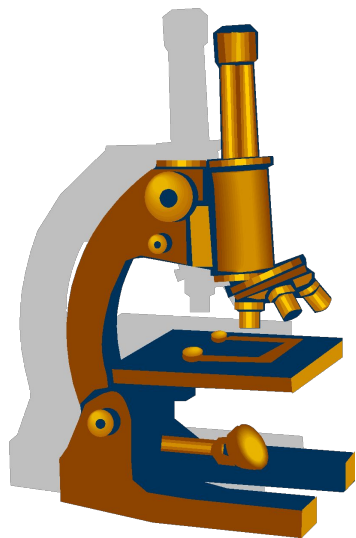


Ландшафт – (от немецкого слова landschaft-  
изображение страны), изображение какой-либо  
местности, то же, что пейзаж.




Эксперимент – (от латинского слова experimentum — проба, опыт),

1. Попытка что-либо сделать, предпринять
2. научный опыт.





Дискуссия (от латинского слова *discussio* — рассмотрение, исследование), обсуждение какого-либо спорного вопроса, проблемы на собрании, в печати, в беседе.



# Синонимы:

- Какие слова называются синонимами?
- Найдите среди слов второй части диктанта синонимы.



1 группа синонимов:

прения, дебаты,  
дискуссия.

2 группа синонимов:

катер, байдарка.

Докажите, что это синонимы.



# План-схема рассказа об односоставных предложениях:

## Односоставные предложения:

С главным членом  
сказуемым:

1. Определённо-личные.
2. Неопределённо-личные.
3. Обобщённо-личные.
4. Безличные.

С главным членом  
подлежащим:

5. Назывные.

# Задания:

---

1. Подчеркнуть грамматическую основу предложения.
  2. Определить тип односоставного предложения.
  3. Объяснить знаки препинания.
-

# Взаимопроверка :

■ 1 вариант:

■ 1 - В.

■ 2 - Б.

■ 3 - Г.

■ 4 - Б.

■ 5 - В.

■ 2 вариант:

■ 1 – Б.

■ 2 – А.

■ 3 – Г.

■ 4 – Г.

■ 5 – А.