


Метрические книги как источник по демографическим процессам (на примере удмуртских приходов)

Г.Н. Журавлева , доцент УдГУ

Выполнила: Русинова Татьяна
Георгиевна



- Метрические книги состояли из трех частей: о родившихся, о умерших и о бракосочетавшихся.
- Запись о рождении включала дни рождения и день крещения, имя новорожденного, сведения об умерших состояли из даты смерти и погребения, возраста, звания и причины смерти.



- В конце метрической книги помещались сводные данные о количестве всех родившихся, умерших и браком сочетавшихся. Среди умерших делался анализ по полу, возрасту и причинам смерти. Таким образом, метрические книги – первичный источник регистрации актов гражданского состояния в России до 1971 года.



- Дополняют и расширяют возможности использования сведений метрических книг так называемые исповедные росписи « ... ведомости о числе исповедовавшихся и причащавшихся и о числе раскольников». Эти документы, как и метрические книги, составляли священники по приходам на конец каждого года.




Рождаемость

- Нормы репродуктивного поведения увязывались и с годовым хозяйственным циклом, поэтому уровень рождаемости различается по временам года. Больше число рождений приходится на январь- 14, 2%, март- 9,8%, октябрь-ноябрь- 9,7%. Самая низкая рождаемость наблюдается летом – 6,8%, самая высокая зимой- 9,8%.



- **Смертность**

- В отличие от рождаемости, приуроченной к так называемому производительному периоду жизни, смертность с разной глубиной охватывает все возрастные группы населения. Наиболее велика она среди новорожденных: 10 % от числа родившихся и 23% от числа умерших на первом году жизни умирают именно в первый месяц.



Семья

- Данные метрик, а также косвенные показатели (возраст детей у супругов) показывают, что бывали случаи вступления в брак уже в 13- 14 лет одного или обоих супругов, нередко браки в 15-16 лет.



Семейное положение жителей Вятской епархии в 1897 г.

Семейное положение жителей Вятской епархии в 1897 г.

Национальность	Семейное положение в (%)			
	Холостые		Состоящие в браке	
	М.	Ж.	М.	Ж.
Русские	54,6	52,4	41,5	39,5
Удмурты	54,2	52,7	40,8	40,9
Коми	59,5	54,9	37,7	38,3
Марийцы	55,5	51,6	40,6	39,2
Татары	59,4	52,3	38,1	39,7
Башкиры	61,1	53,1	37,0	39,5
Всего	20,6	18,7	74,0	97,3



хронологические периоды:

1870-1872 годы

1880-1886 годы

1893-1898 годы.



Год	месяц	Возраст невесты	Возраст жениха
1.1879	Январь	19	17
2.1879	Апрель	19	17
3.1881	Февраль	18	17
4.1881	Сентябрь	18	17
5.1881	Ноябрь	18	17
6.1882	Апрель	22	17
7.1882	Октябрь	20	17

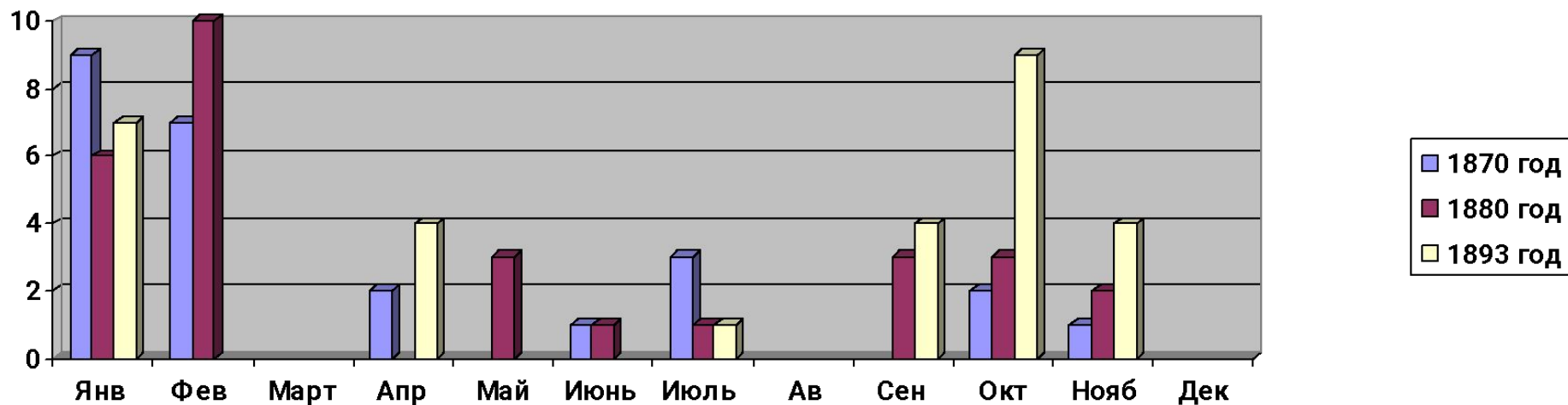


Первая всеобщая перепись населения Российской империи, 1897 г. Вятка, 1904.

- Всего в Удмуртии конца XIX в. в возрасте до 17 лет состояло в браке, овдовело или развелось 57 мужчин и 236 женщин, при этом в возрасте до 15 лет было всего 36 женщин.



Сезонность браков в приходе с. Кулюшево Сарапульского уезда за 1870, 1880, 1893 гг.



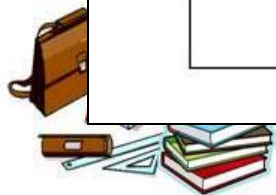
- В целом по России официальных разводов было невелико. В 1841-1850 годах церковь санкционировала всего 770 разводов, т.е. по 77 разводов в год, и это при 43 млн. православного населения.



Число разведенных от общего числа жителей в процентах.

Число разведенных от общего числа жителей в процентах.

	Мужчины	Женщины
Русские	0,01%	0,02%
Удмурты	0,004%	0,006%
Коми	0,01%	0,01%
Марийцы	0,01%	0,02%
Татары	0,09%	0,28%
Башкиры	0,07%	0,02%



Выводы

На основании церковной статистики, материалов по движению населения в XIX в. характеризуются основные демографические показатели

В XIX в. в удмуртских деревнях рождаемость была достаточно высокой – 48,9%

Высокая рождаемость была обусловлена высокой смертностью, особенно младенческой



Благодарю за внимание!