

# Обустройство вестибюля в начальной школе

*Школа №1392 имени Д.В. Рябинкина корпус 2*

*Презентацию подготовили Дорофеева Мирослава и Липатов  
Даниил*


# Цель и задачи

## Цель нашего проекта:

Понять как можно помочь детям начальных классов находить свою группу по кружкам и не теряться в школе.

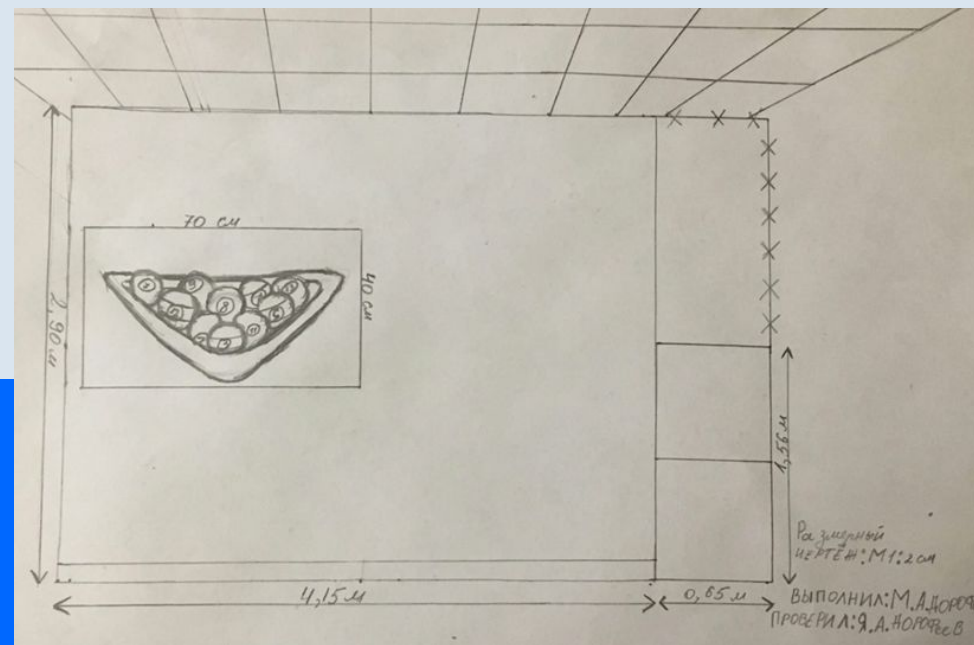
## Задачи:

1. Определить кружок который более популярен
2. Сделать эскизы
3. Выбрать логотип
4. Перенести эскиз на стену



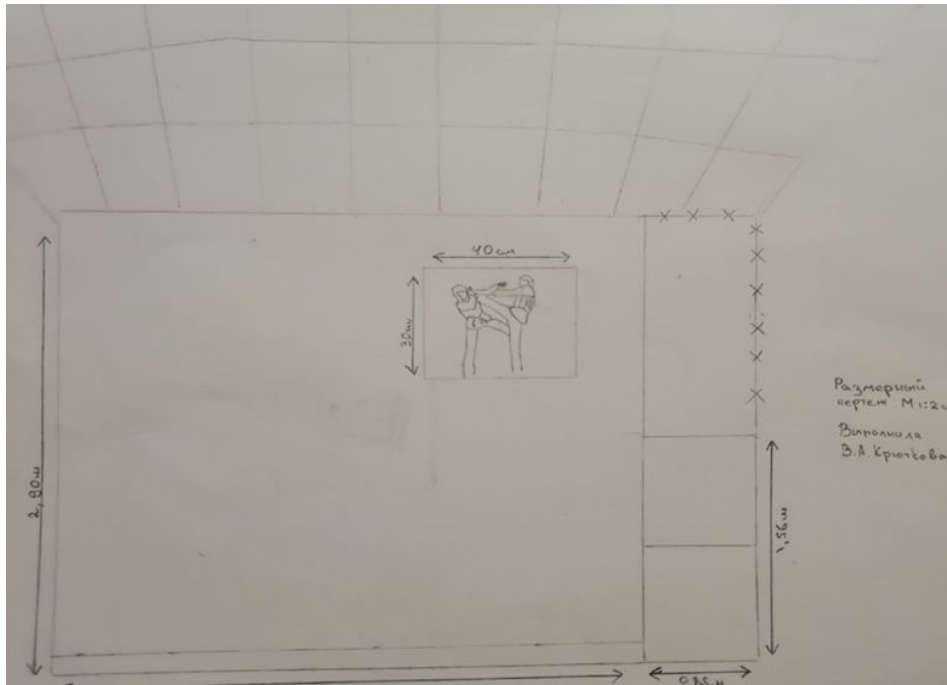
# Эскизы

С помощью бумаги и размеров, мы смогли начертить чертёж наших логотипов и решили как и где будут располагаться




# Эскизы

У нас должен был быть рисунок по Тхеквондо, но мы решили выбрать шахматы



# Подведе ние

Первым делом мы нарисовали шахматы. Мы решили что логотип должен соответствовать декору школы и сделали его салатово-пурпурного



Потом мы перенесли рисунок бильярда, с небольшими корректировками



# ИТОГ




# Литература

Проект «Ландшафтный дизайн» создавался на основе нашей фантазии, при помощи нашего преподавателя, размеров школы (чертежей), списка дополнительных занятий.

При создании мы использовали: листы бумаги, краски фирмы ErichKrause для нарисования эмблемы кружков. Для создания нашего чертежа:

линейку, карандаш и информацию о размерах школы. Для переноса логотипов нам понадобилась лестница, карандаши, скотч, ластик, краска ТЕКС, кисточки РемоКолор 01-8-820



**Спасибо за  
внимание!**