

Оценка экономической безопасности Коста- Рики

Выполнила студентка 1 курса
Специальность «Экономическая
безопасность»

ЭПОЭБ-12

Раевская Елизавета Андреевна

е.

Объектом исследования являются экономическая, демографическая, энергетическая и другие аспекты национальной экономики Коста-Рики.

Предмет исследования-взаимосвязи показателей и их влияние на экономическую безопасность страны.

Целью курсовой работы является оценка экономической безопасности Коста-Рики.

Задачи исследования: изучить экономические, демографические, социальные показатели государства; проанализировать общественное воспроизводство Коста-Рики и оценить потенциал государства в качестве международного партнера.

e.

Новизна работы заключается в связи всех изученных показателей с оценкой экономической безопасности страны в целом. Проблема разработана с учетом отсутствия большинства сведений за текущий год в связи с пандемией COVID-19 и недостатком времени на обработку поступающей информации органами статистики и др.

Общая информация



Флаг Коста-Рики

В 1848 Коста-Рике провозглашена республикой. В 1850 Испания признала её независимость. В 1848 Конституция Коста-Рики ввела пост президента, избираемого на 6 лет.

Географическое положение.




Расположена между $82^{\circ}33'$ и $85^{\circ}57'$ западной долготы и $8^{\circ}2'$ и $11^{\circ}13'$ северной широты. Омывается с запада Тихим океаном и с востока — Карибским морем. Восточное карибское низменное преимущественно песчаное побережье (протяжённость 212 км) вытянуто ровно.

Архив БРЭ



«Леса туманов».

Архив БРЭ



Остров Кокос.

Леса туманов

Природные ресурсы

Коста-Рика расположена в пределах Центральноамериканского сегмента тектонической Антильско-Карибской области.



e.

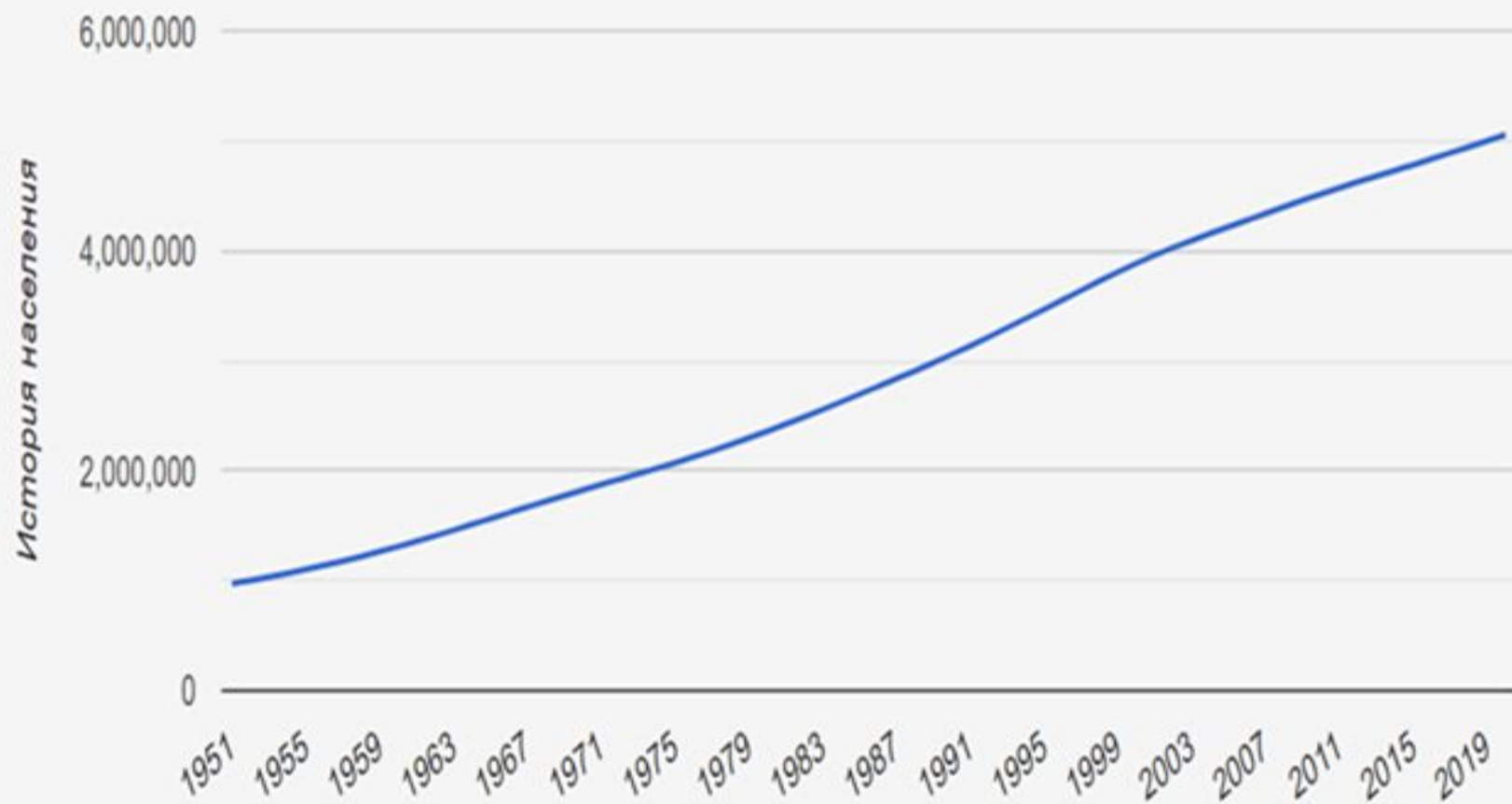
| | |
|------------------|--|
| 5 077 233 | Численность населения |
| 2 577 241 | Численность мужского населения (50.8%) |
| 2 499 992 | Численность женского населения (49.2%) |
| 26 750 | Рождено в этом году |
| 126 | Рождено сегодня |
| 8 381 | Умерло в этом году |
| 40 | Умерло сегодня |
| 1 485 | Мигрировало в этом году |
| 7 | Мигрировало сегодня |
| 19 855 | Рост численности населения в этом году |
| 94 | Рост численности населения сегодня |

В 2020 году численность населения Коста-Рики увеличится на 56 794 человека и в конце года будет составлять 5 114 172 человека. Естественный прирост населения будет положительным и составит 52 546 человек.

Счетчик населения Коста-Рики

История населения Коста-Рики (1951 - 2020)

Данные показаны на 1 января соответствующего года.



Распределение населения по возрастным группам

Согласно нашим расчётам, по состоянию на начало 2020 года, население Коста-Рики имело следующее распределение по возрасту:

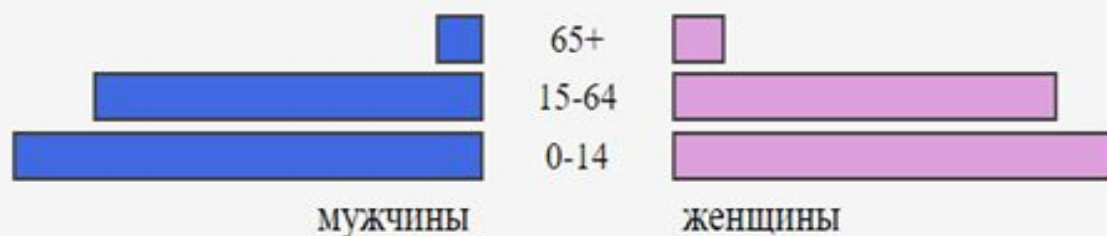


- процент людей младше 15 лет
- процент людей в возрасте от 15 до 65 лет
- процент людей старше 64 лет

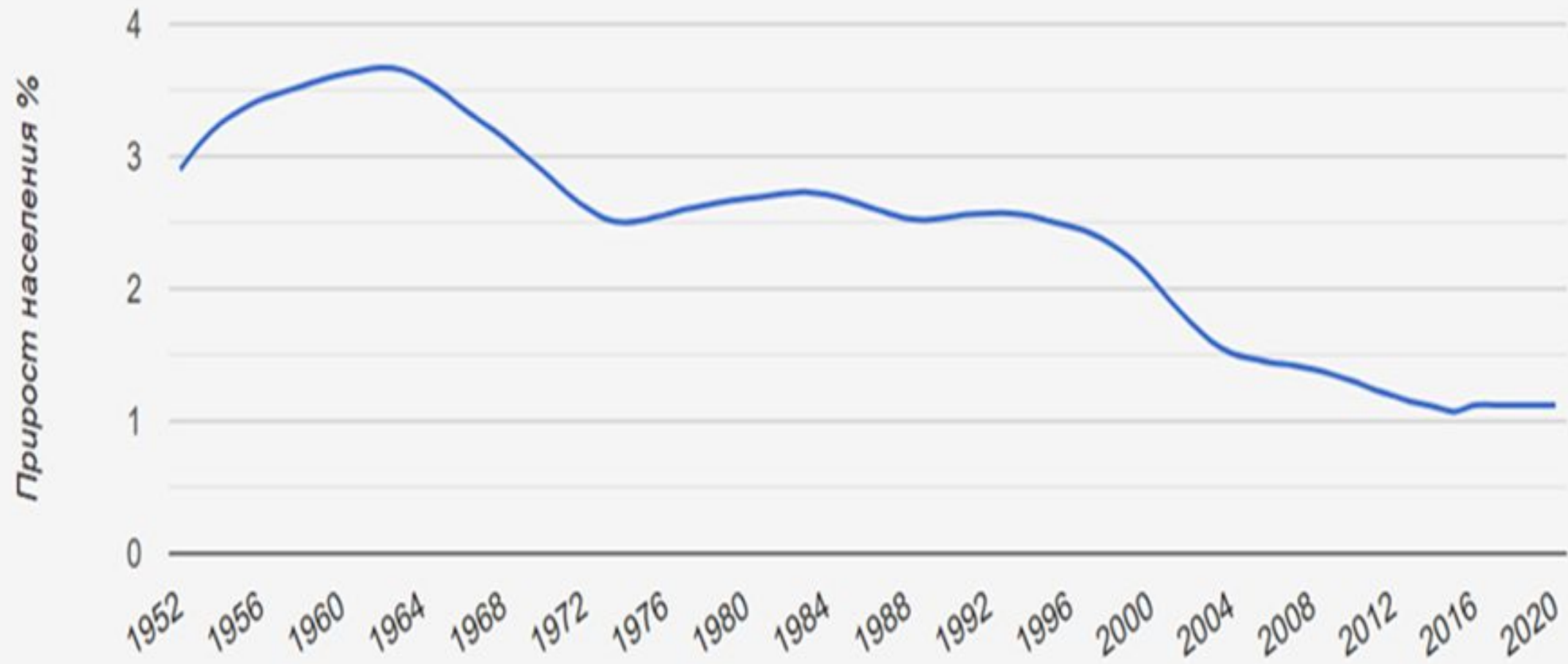
В абсолютных цифрах:

- 1 242 699 человек младше 15 лет (мужчин: 635 257 / женщин: 607 391)
- 3 492 575 человек старше 14 и младше 65 лет (мужчин: 1 755 871 / женщин: 1 736 704)
- 322 155 человек старше 64 лет (мужчин: 149 193 / женщин: 172 912)

Мы подготовили упрощенную модель возрастно-половой пирамиды, в которой представлены только три возрастные группы, данные о которых были приведены выше:

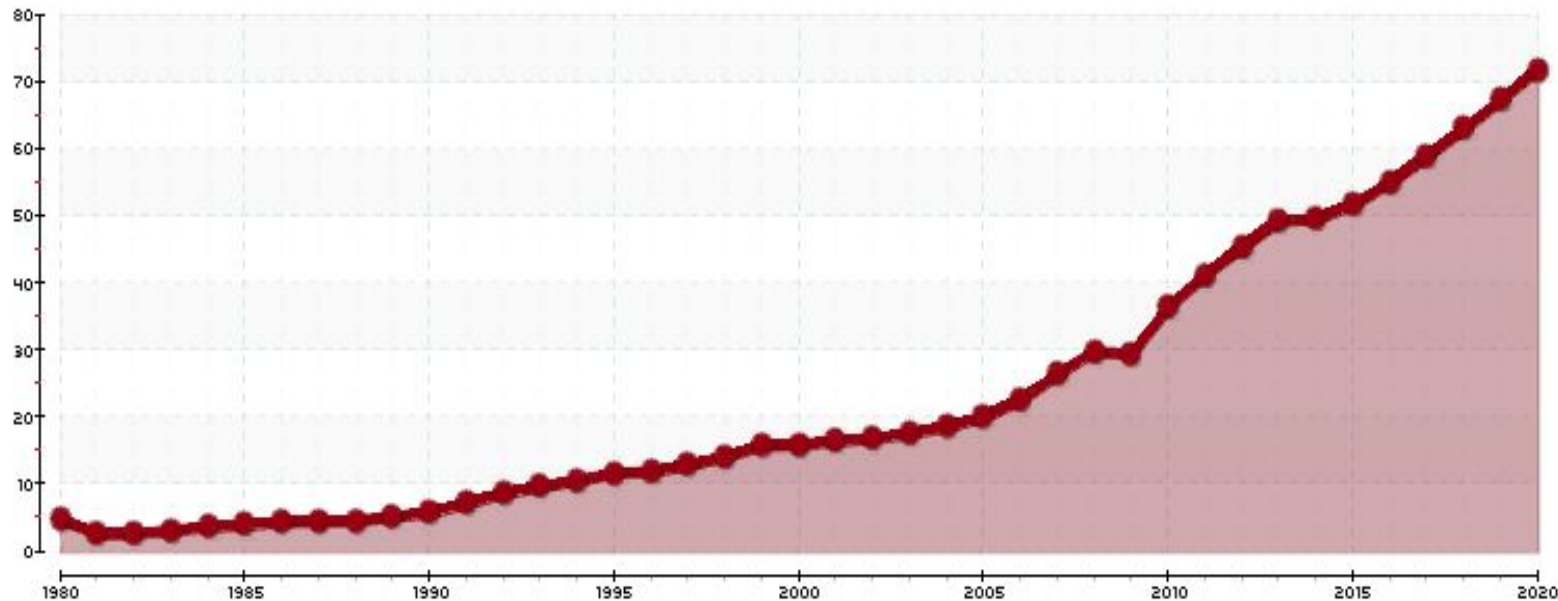


Прирост населения 1952 - 2020



Экономический строй

Коста-Рика - Валовой внутренний продукт (млрд. долларов США)



В целом стабильная экономика Коста-Рики зависит от туризма, сельского хозяйства и экспорта электроники. Экспорт стал более разнообразным за последние 10 лет из-за роста производственного сектора на основе высоких технологий, который является во власти промышленности микропроцессора.

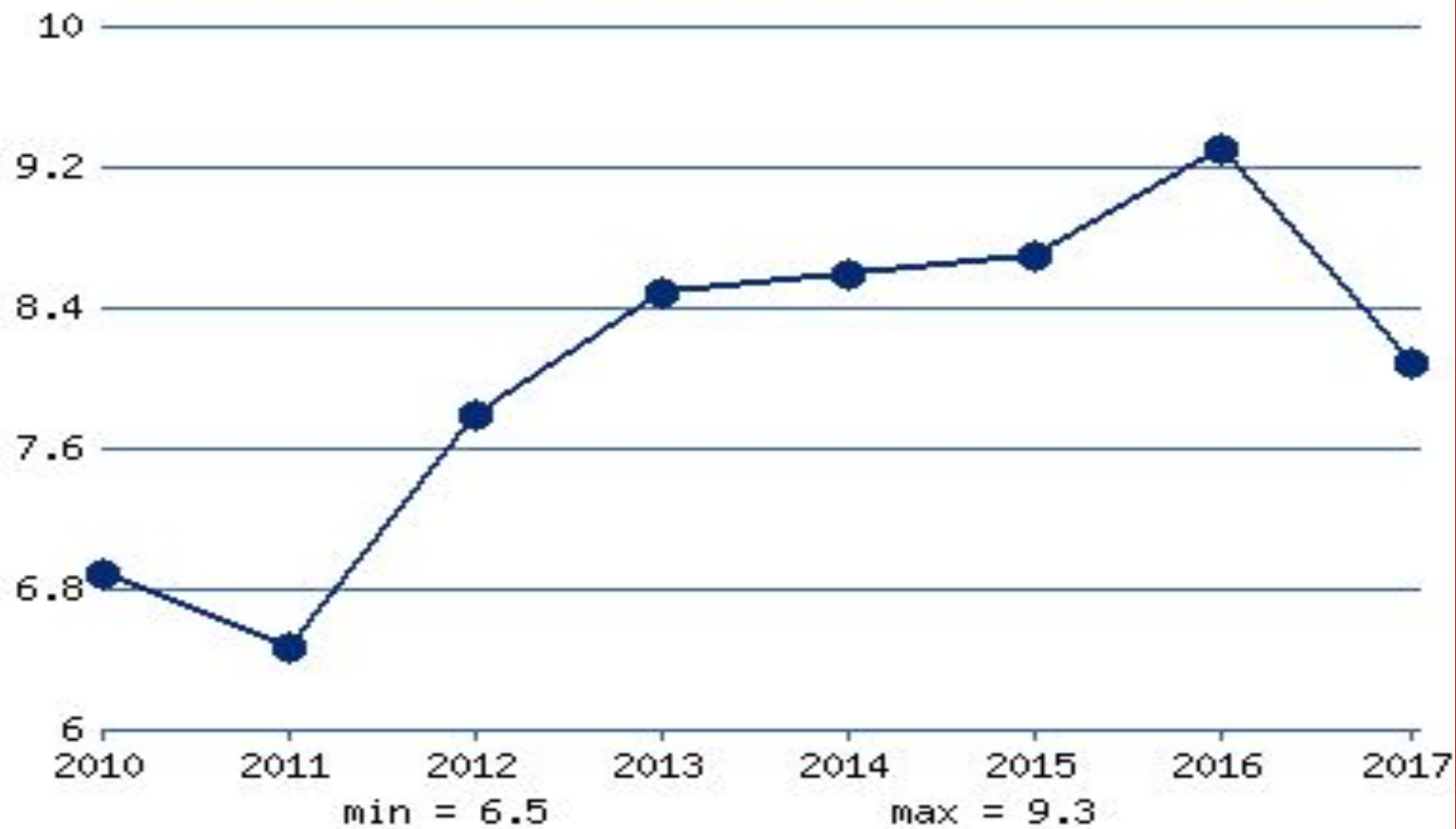


Источник : МВФ (IMF)

Годы : 2015

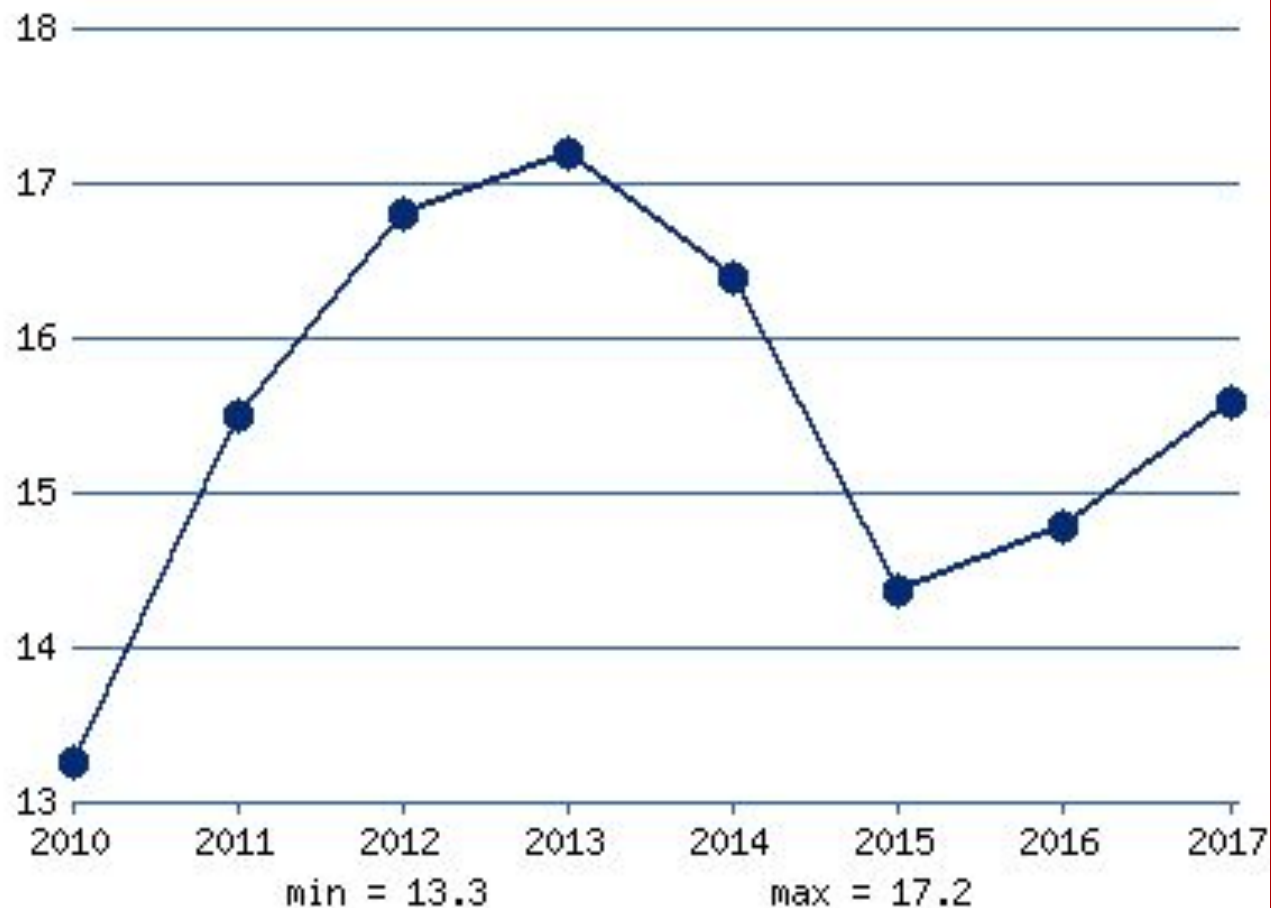
Создание : Actualitix.com - Все права защищены





Уровень безработицы

ие показатели



Название страны «Коста-Рика» переводится с испанского как «богатый берег», но во времена колониальной эпохи она была беднейшей испанской колонией. Ныне основой экономики служит туризм, в частности экотуризм, а также производство кофе, чая, маиса, бананов, сахара и говядины.

Объем
импорта

Оценка экономической безопасности

Коста-Рика: Международная торговля

| Название | Дата | Данные | % Измерение (1П) | Единицы измерения |
|---------------------|------------------|---------------|---------------------------|-------------------|
| Доля импорта к ВВП | Декабрь 31, 2017 | 33.42 % | ▲ 1.46 % | %, ВВП |
| Доля экспорта к ВВП | Декабрь 31, 2018 | 33.75 % | ▼ -0.40 % | %, ВВП |
| Импорт | Декабрь 31, 2018 | \$ 16.56 млрд | ▲ 210,668,891.31 (1.29%) | долларов |
| Экспорт | Декабрь 31, 2018 | \$ 11.25 млрд | ▼ -44,858,980.55 (-0.40%) | долларов |

Коста-Рика: Платежный баланс

| Название | Дата | Данные | % Измерение (1П) | Единицы измерения |
|------------------------------|------------------|---------------|--------------------------|-------------------|
| Внешний долг | Декабрь 31, 2017 | \$ 25.61 млрд | ▲ 47,689,361 (0.19%) | долларов |
| Доля внешний долг к ВВП | Декабрь 31, 2017 | 47.52 % | ▲ 0.57 % | %, ВВП |
| Доля торгового баланса к ВВП | Декабрь 31, 2017 | 0.73 % | ▼ -0.10 % | %, ВВП |
| Торговый баланс | Декабрь 31, 2018 | \$ 0.30 млрд | ▼ -113,142,862 (-27.10%) | долларов |

Коста-Рика: Производственный сектор

| Название ▲ | Дата ◆ | Данные ◆ | % Измерение (1П) ◆ | Единицы измерения ◆ |
|-------------------------------------|------------------|----------|--------------------|---------------------|
| Доля занятости в сельском хозяйстве | Декабрь 31, 2019 | 12.11 % | ▼ -0.35 % | %, занятие |
| Доля занятых в промышленности | Декабрь 31, 2019 | 19.76 % | ▲ 1.35 % | %, занятие |
| Доля занятых в сфере услуг | Декабрь 31, 2019 | 69.30 % | ▲ 0.16 % | %, занятие |
| Промышленность в составе ВВП | Декабрь 31, 2017 | 18.57 % | ▼ -0.34 % | %, ВВП |
| Сельское хозяйство в составе ВВП | Декабрь 31, 2017 | 5.20 % | ▲ 0.01 % | %, ВВП |
| Услуги в составе ВВП | Декабрь 31, 2016 | 72.96 % | ▲ 0.42 % | %, ВВП |

Коста-Рика: Промышленность и бизнес

| Название ▲ | Дата ▲ | Данные ▲ | % Измерение (1П) ▲ | Единицы измерения ▲ |
|---|------------------|---------------|----------------------------|---------------------|
| Изменение запасов | Декабрь 31, 2015 | \$ 169.65 | ▼ -3.38 (-1.95%) | млн. |
| Индустриальное производство | Декабрь 31, 2018 | \$ 11.43 млрд | ▲ 281,758,400.63 (2.53%) | долларов |
| Расходы и потребление домашних хозяйств | Декабрь 31, 2017 | \$ 56.70 млрд | ▲ 3,473,096,981.15 (6.52%) | ППС |

Коста-Рика: Рынок капитала

| Название ▲ | Дата | Данные | % Измерение (1П) | Единицы измерения |
|--------------------------------|------------------|--------------|----------------------|-------------------|
| Капитализация рынка акций | Декабрь 31, 2017 | \$ 3.01 млрд | ▲ 89,200,000 (3.05%) | долларов |
| Процентная ставка кредитования | Декабрь 31, 2018 | 11.12 % | ▼ -0.24 % | % (процент) |
| Процентная ставка по вкладу | Декабрь 31, 2017 | 2.79 % | ▲ 1.58 % | % (процент) |
| Реальная процентная ставка | Декабрь 31, 2018 | 8.53 % | ▼ -0.67 % | % (процент) |

Коста-Рика: Инфляция

| Название ▲ | Дата ◆ | Данные ◆ | % Измерение (1П) ◆ | Единицы измерения ◆ |
|------------------------------------|------------------|------------------|---------------------------------|---------------------|
| Внутренний кредит частного сектора | Декабрь 31, 2017 | 62.23 % | ▲ 2.06 % | %, ВВП |
| Денежная масса (M1) | Декабрь 31, 2014 | ₡ 6,893.46 млрд | ▲ 756,935,888,412.80 (12.33%) | д. е. |
| Денежная масса (M2) | Декабрь 31, 2014 | ₡ 13,901.09 млрд | ▲ 1,707,522,780,973.00 (14.00%) | д. е. |
| Денежная масса (M3) | - | - | ▶ 0.00 % | %, ВВП |
| Дефлятор ВВП | Декабрь 31, 2015 | 11.95 | ▲ 0.57 (5.01%) | коэффициент |
| Индекс оптовых цен | Декабрь 31, 2016 | 120.44 | ▼ -1.28 (-1.05%) | индекс (2005 = 100) |
| Индекс потребительских цен | Декабрь 31, 2019 | 128.85 | ▲ 2.65 (2.10%) | индекс (2005 = 100) |
| Индекс цен производителей | - | - | ▶ 0.0 (0.00 %) | индекс |
| Инфляция | Декабрь 31, 2019 | 2.10 % | ▼ -0.13 % | % (ежегодно) |
| Квази деньги | Декабрь 31, 2014 | ₡ 7,007.63 млрд | ▲ 950,586,892,560.50 (15.69%) | д. е. |

Продовольственная безопасность

Коста-Рика - Сельское хозяйство (% ВВП)



Поскольку в Коста-Рике каждые полтора года в качестве побочного продукта урожая образуется более 10 млн тонн остатков ананасов, сотрудники СІСА решили использовать эти остатки для производства биоугля.

Источник : Всемирный банк

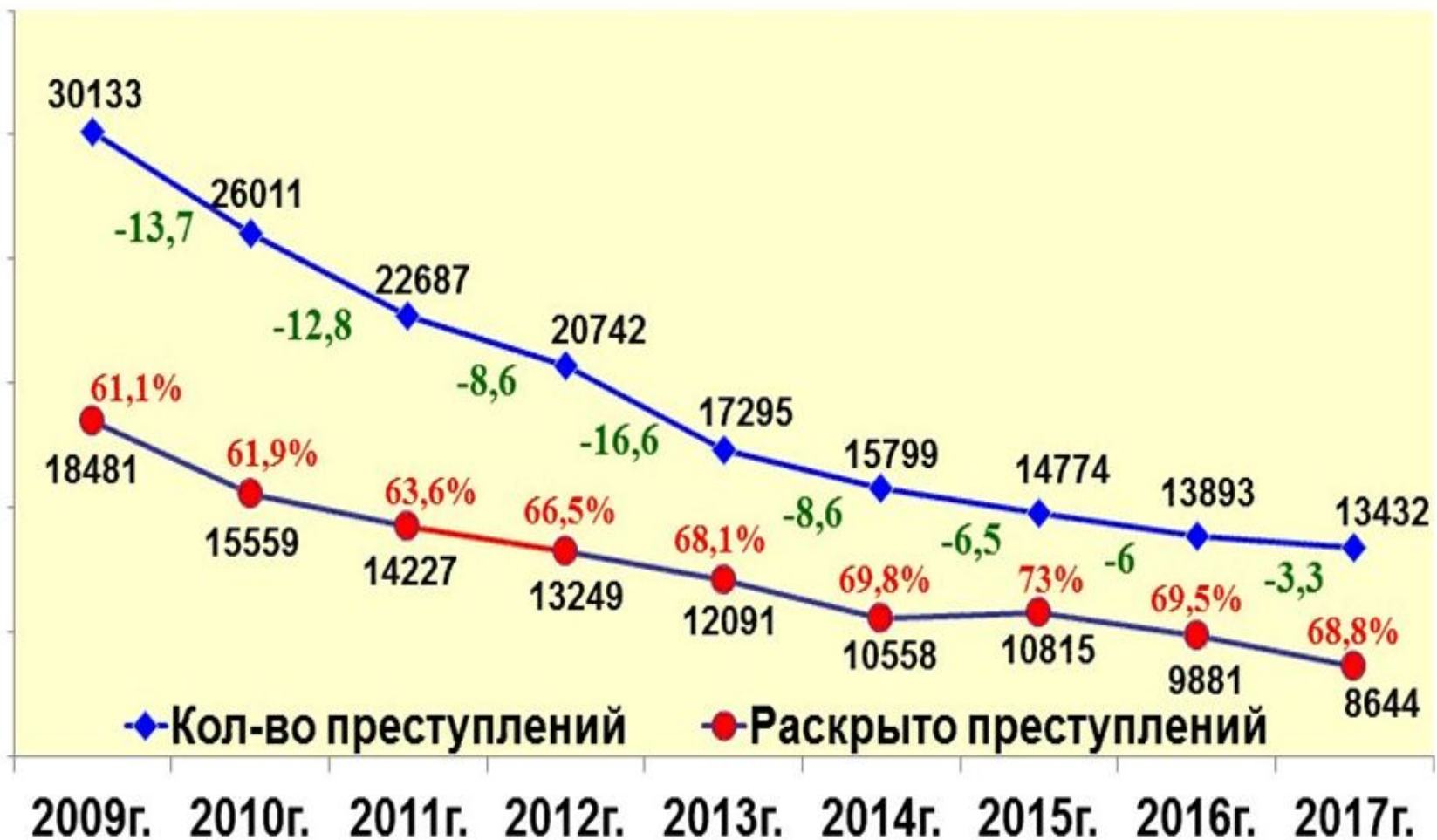
Годы : 2015

Создание : Actualitix.com - Все права защищены



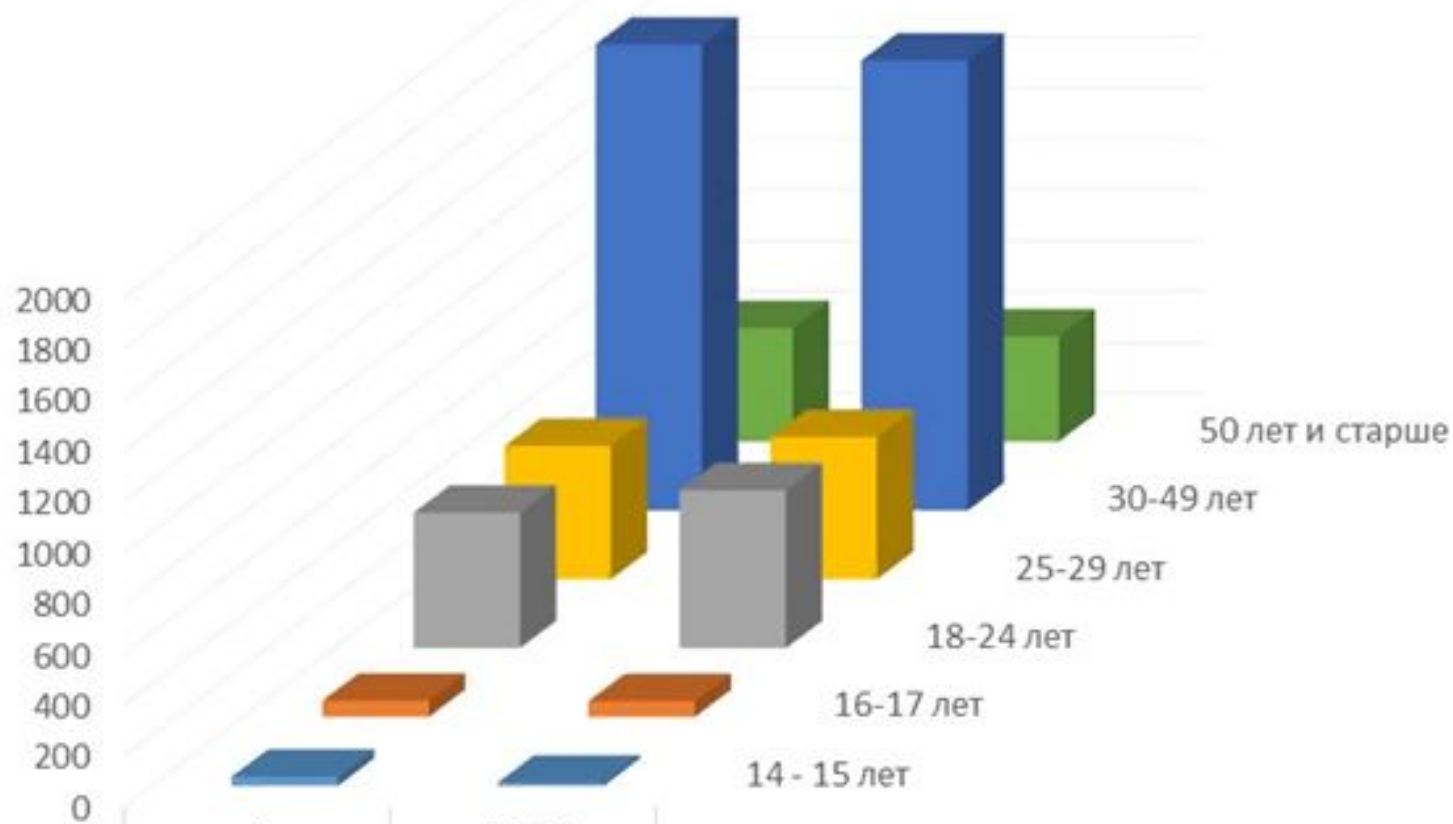
ТЬ.

Динамика преступности



В страны Латинской Америки многие боятся приезжать из-за большого количества слухов о невероятно высоком уровне преступности. Многие страны, такие как Бразилия, Гондурас и Гватемала подтверждают этот статус, однако Коста-Рика довольно спокойная.

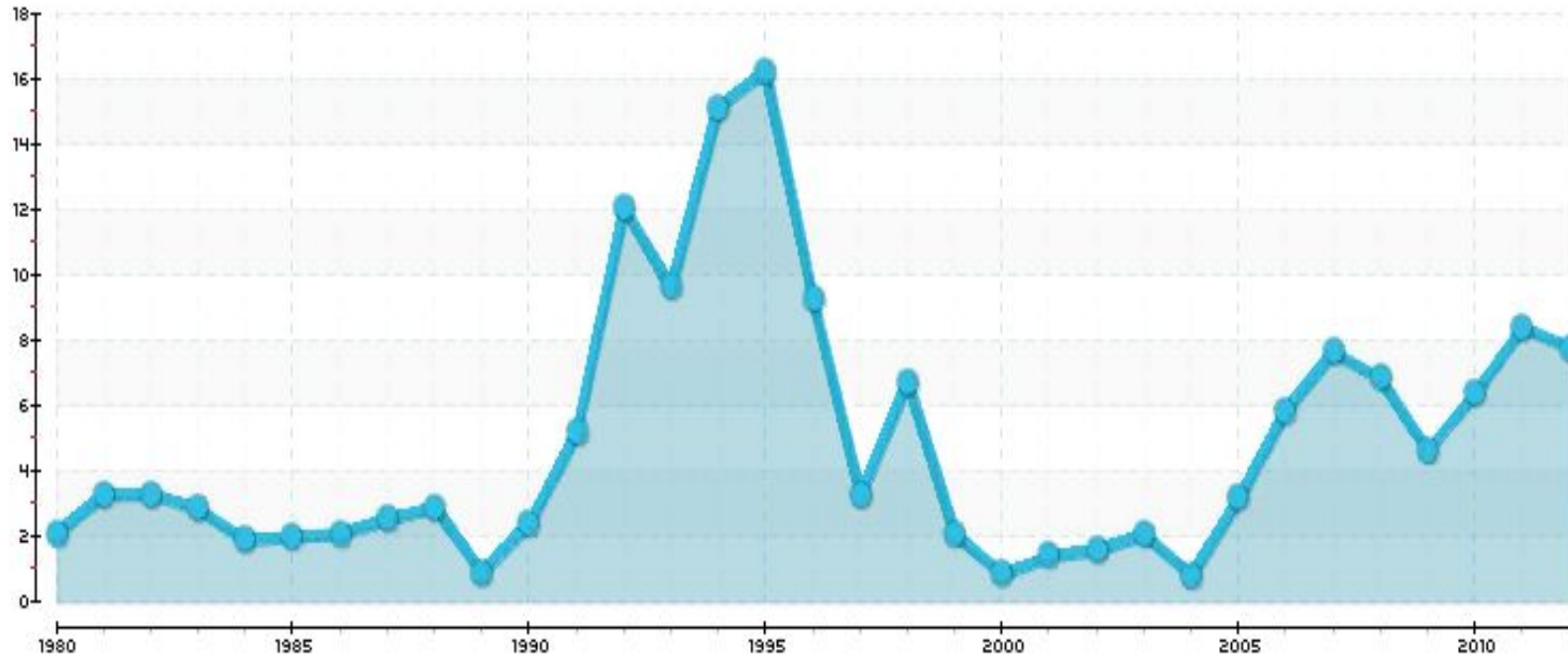
Возраст лиц, совершивших преступления:



| Возрастная группа | 1 полугодие 2019 | АППГ |
|-------------------|------------------|------|
| 14 - 15 лет | 35 | 12 |
| 16-17 лет | 64 | 62 |
| 18-24 лет | 532 | 620 |
| 25-29 лет | 524 | 558 |
| 30-49 лет | 1831 | 1768 |
| 50 лет и старше | 446 | 413 |

Энергетическая безопасность

Коста-Рика - Источники производства электроэнергии : Ископаемые



Коста-Рика сегодня не сжигает ни грамма ископаемого топлива, и такая ситуация сохраняется там уже 75 дней подряд. Благодаря большому количеству осадков в этом году гидроэлектростанции Коста-Рики вырабатывают столько электроэнергии, что ее хватает почти на всю страну.

Источник : ЦРУ (CIA)

Годы : 2015

Создание : Actualitix.com - Все права защищены



Заключение.

Естественный прирост населения достаточно стабилен, на данный момент наблюдается тенденция к увеличению численности населения, продовольственная безопасность страны находится на достаточно высоком уровне, большое внимание уделяется энергетике, в этой отрасли наблюдается опережение многих государств по некоторым рассмотренным показателям.