



Hello, how  
are you?



Aa Bb Cc Dd Ee

Ff Gg Hh Ii Jj Kk

Ll Mm Nn Oo Pp

Qq Rr Ss Tt Uu

Vv Ww Xx Yy Zz

This is a fan.

The fan is green.

Look at the green fan.

The green fan is big.



This is a fish.

The fish is green.

Look at the green fish.

The green fish is big.



This is a frog.

The frog is green.

Look at the green frog.


The green frog is big.





Look at the...(Посмотрите на...)  
It's beautiful.(Это красиво.)  
Be careful. (Будь осторожен.)

--I can see the house.(Я вижу дом.)  
-Me,too.(Я тоже.)





*Let's Read*

# Spy matters. План 25–29

(Group: \_\_\_\_\_ )

| №  | Буквы на доске | Страница из шпионской книги | Слова для чтения и диктанта | Предложение для чтения |
|----|----------------|-----------------------------|-----------------------------|------------------------|
| 25 | <b>h</b>       | <b>ymn</b>                  | hymn                        |                        |
| 26 | <b>l</b>       | <b>ynx</b>                  | lynx                        |                        |
| 27 | <b>g</b>       | <b>yp</b>                   | gyp                         |                        |
| 28 | <b>m</b>       | <b>yth</b>                  | myth                        |                        |
| 29 | <b>s</b>       | <b>ystem</b>                | system                      |                        |





YY



## В конце слова

Один слог

[ai]

My

Why

Fly

Try

shy

два слога и более

[i]

Funny

Merry

Sorry

Angry

Family

Tricky

*Let`s write  
a secret  
dictation*

Like,make,take.....









**ENGLISH  
GRAMMAR**











# Individual work (+), (-), (?) for clubs!!!

## Long form

1. It .. *is* ..... a doll.
2. They ..... dancers.
3. He ..... a teacher.
4. We ..... girls.
5. I ..... Tony.
6. She ..... a singer.





# ТЕСТ 1

**1 (УРОК 1).** Вставь правильную форму глагола *to be*.

Sally is pretty.

1) We \_\_\_\_\_ happy.

2) I \_\_\_\_\_ sad.

3) He \_\_\_\_\_ my friend.

4) My parents \_\_\_\_\_ kind.

5) You \_\_\_\_\_ tired.

6) Jane \_\_\_\_\_ cold.

Баллов    / 6

**2 (УРОК 2).** Заполни пропуски полной отрицательной формой глагола *to be*.

Helen and Mike are not friends.

1) Simon \_\_\_\_\_ my brother.

2) Rick and Fred \_\_\_\_\_ students.

3) Mark and I \_\_\_\_\_ friends.

4) I \_\_\_\_\_ hungry.

5) You \_\_\_\_\_ thirsty.

6) She \_\_\_\_\_ tall.

Баллов    / 6

**4 (УРОК 4).** Составь вопросы, используя подсказки в скобках.

(Lisa / thirsty) Is Lisa thirsty?

1) (he / busy) \_\_\_\_\_

2) (your sister / a student) \_\_\_\_\_

3) (your teachers / kind) \_\_\_\_\_

4) (we / in Paris) \_\_\_\_\_

5) (you / at home) \_\_\_\_\_

6) (I / your friend) \_\_\_\_\_

Баллов     / 6

**I am a girl.**

1. Я девочка ( Я являюсь девочкой)
2. Она девочка ( Я являюсь девочкой)
3. Он мальчик ( Он является мальчиком)
4. Это мальчик ( Это есть мальчик)
5. Ты мальчик ( Ты являешься мальчиком)
6. Мы мальчики ( Мы являемся мальчиками)
7. Они мальчики ( Они являются мальчиками)

**I am not a girl.**

1. Я не девочка
2. Она не девочка
3. Он не мальчик
4. Это не мальчик
5. Ты не мальчик
6. Мы не мальчики
7. Они не мальчики

**Am I a girl?**

1. Я девочка?
2. Она девочка?
3. Он мальчик?
4. Это мальчик?
5. Ты мальчик?
6. Мы мальчики?
7. Они мальчики?



# Numbers

1 - 20





triangle



circle



rectangle



heart



square



oval



star



diamond



octagon

# Shapes!

Practice tracing the shapes. Then color them all in.









**tree**



**grass**



**sun**



**yard**





**door**



**window**



**house**




**flower**





**cloud**



**sky**



1. Сору 1. Прописать  
цифры

2. Дораскрасить цвета и  
назвать их

# See, Say, Write, and Count!

Say the number. Trace the number word. Write the number word.

1

one



2

two



3

three



4

four



5

five



6

six



7

seven



8

eight



9

nine




10

ten





# COLOURS



BLUE



RED



GREEN



PURPLE



GREY



YELLOW



BROWN



ORANGE



BLACK



WHITE



PINK