

**ОТКРЫТКИ**

Открытка не имеет одной, точно определенной даты рождения. Русское слово "открытка" - это не что иное, как сокращение от "открытое письмо", письмо, которое можно отправить без конверта, в открытом виде, и любой может его прочитать. Такие открытые письма были самым дешевым видом почтового сообщения и первоначально представляли собой простые белые карточки, без рисунка.



Существует несколько версий появления первых рисованных открыток. Разные страны спорят за пальму первенства в данном вопросе. Французы говорят, что местный "Парижский почтовый альманах" рассылал открытки ещё в 1777 году.





**Англичане голосуют за 1794 г., когда некий художник Добсон отправил своему другу изображение счастливого семейства вокруг елки с поздравительным посланием на другой стороне. И так далее и тому подобное. Одно несомненно - первые открытки появились именно к Рождеству.**





**Позднее, в начале XIX века диапазон выпускаемых открыток расширяется, и к рождественским добавляются новогодние, а также столь популярные сегодня "валентинки".**





До середины XIX века открытки изготавливались, как правило, вручную.











Во многих странах  
открытки  
продавались долгое  
время в виде  
сувенира...  
С изобретением  
фотографий  
некоторые открытки  
выпускались в виде  
фотооткрыток.





**Первые российские открытки были напечатаны только в 1872 году и они не имели рисунка. Одна из наиболее ранних рисованных поздравительных карточек была создана в 1892 году.**





**Как и во всём мире  
первые открытки  
были посвящены  
Рождеству и Новому  
году.**

Съ Рождествомъ  
Христовымъ!


Съ Рождествомъ  
Христовымъ

Съ Рождествомъ  
Христовымъ!

Съ Рождествомъ  
Христовымъ!



**Сначала русские открытки были копиями иностранных, позже художники стали отображать особенности жизни и традиций России.**









Съ Рождествомъ  
Христовымъ



Съ Рождествомъ Христовымъ!



Съ Рождествомъ Христовымъ!



Съ рождествомъ  
Христовымъ

**Открытки  
выпускались и для  
богатых и для менее  
обеспеченных  
людей.**





**Некоторые открытки напоминали лубочные картинки. Они также украшали жилище, имели поучительные надписи. Иногда по ним даже учились грамоте.**









Съ Пасхадства  
Христова. аз



happy-school.ru







**Технический прогресс привёл к тому, что открытки все меньше и меньше делались вручную с применением оригинальных технологий, а стали печататься на фабриках.**















Открытки  
конец 19  
века.



После революции 1917 года открытка стала отражать новую жизнь народа. Чаще всего открытки выпускались к знаменательным датам.







*С Новым годом!*



*С праздником!*



**С НОВЫМ ГОДОМ!**



У меня теперь подружка —  
И сестренка в школе учится.  
Я с сестрой своей дружу,  
В первый класс её вожу.



**1017**  
**СЛАВА ОКТЯБРЮ!**









**В тяжёлые годы Великой Отечественной войны открытка служила мостиком между жизнью и смертью. Она приносила весточки с фронта. Она подбадривала солдат и сообщала им новости из далёкого, но такого родного дома...**



В послевоенные  
годы открытки  
стали ещё более  
яркими и  
красочными







Живут две белки высоко —  
До них добраться нелегко


**Открытки всегда  
приносят радость,  
красоту и добрые  
пожелания в  
каждый дом!**

**Они создают  
атмосферу праздника,  
выражают отношение  
людей друг к другу,  
оставляют в памяти  
наиболее важные  
события жизни.**



*Новым годам!*













**Собирайте открытки... дарите открытки...  
получайте открытки в подарок и на память... ищите  
именно свою, оригинальную и уникальную карточку,  
которая сможет донести получателю ваши эмоции и  
настроение, сообщить то, что не всегда можно  
выразить словами...**
















Я так люблю  
ваше  
мероприятие



Пусть круглый год в душе  
цветут цветы







let's  
travel









С НОВЫМ ГОДОМ



Sasha Kra





❤️14568

Волшебство внутри! Волшебство внутри! Волшебство внутри! Волшебство внутри! Волшебство внутри!



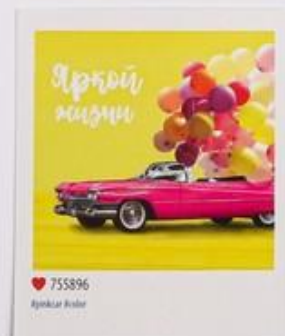
❤️65454

Волшебство внутри! Волшебство внутри! Волшебство внутри! Волшебство внутри! Волшебство внутри!



❤️984211

Волшебство внутри! Волшебство внутри! Волшебство внутри! Волшебство внутри! Волшебство внутри!



❤️755896

Волшебство внутри!



❤️85546

Волшебство внутри! Волшебство внутри! Волшебство внутри! Волшебство внутри! Волшебство внутри!



❤️14568

Волшебство внутри! Волшебство внутри! Волшебство внутри! Волшебство внутри! Волшебство внутри!



❤️36728

Волшебство внутри! Волшебство внутри! Волшебство внутри! Волшебство внутри! Волшебство внутри!

# Техническое задание на семестр

- Разработать серию открыток (10 шт.) Две стороны
- Разработать упаковку для серии открыток
- Выбрать графический язык- имитация техники и материалов (акварель, квиллинг, аппликация и д.р)
- Единое стилевое решение
- Единая цветовая гамма