

РОДИТЕЛЬСКОЕ СОБРАНИЕ
по БЕЗОПАСНОСТИ ДОРОЖНОГО ДВИЖЕНИЯ

«БЕЗОПАСНОСТЬ КАК СМЫСЛ»



МАОУ СОШ 211 им. И.
Сидоренко





ВСЕМИРНЫЙ
ДЕНЬ
ПАМЯТИ
ЖЕРТВ
ДТП

ЕЖЕГОДНО В МИРЕ В АВАРИЯХ
ПОГИБАЕТ **1300 000** ЧЕЛОВЕК



Министерство
внутренних дел

Фортоспiт

Дорожно-транспортное происшествие (ДТП) - событие, возникшее в процессе движения транспортного средства и с его участием, при котором погибли или ранены люди, повреждены транспортные средства, сооружения, грузы либо причинён иной материальный ущерб.





**В России ежегодно в ДТП
погибает около 30 000 человек**

**За 10 лет
в России погибает
более 350 000 человек**

За 10 месяцев 2018 года в городе Новосибирске:

- зарегистрировано **1183** ДТП;
- **1437** человек получили травмы различной степени тяжести;
- **64** человек **погибли**;
- участниками **152** ДТП явились **несовершеннолетние**;
- пострадало **160** детей;
- **2** ребёнка **погибли**.

О состоянии аварийности за 10 месяцев
2018 года

Входной № 55/07444
-08- 11 2018

Уважаемый Герман Николаевич!

За 10 месяцев 2018 года в городе Новосибирске зарегистрировано 1183 ДТП (за 10 месяцев 2017 года – 1266 ДТП; -6,56%), в результате которых 1437 человек получили травмы различной степени тяжести (за 10 месяцев 2017 года – 1511; -4,9%), погибло 64 человека (за 10 месяцев 2017 года – 53; +20,75%). Из этого количества участниками 152 ДТП явились несовершеннолетние участники дорожного движения (за 10 месяцев 2017 года зарегистрировано 159 ДТП; -4,4%), в результате которых 160 детей (за 10 месяцев 2017 года – 164) получили травмы различной степени тяжести, 2 ребенка погибли (за 10 месяцев 2017 года погибших детей зарегистрировано не было).

На территории Калининского района за 10 месяцев 2018 года зарегистрировано 94 ДТП (АППГ – 115 ДТП, наблюдается снижение на 21 факт, -18.26%), в результате которых 103 человека получили травмы различной степени тяжести (АППГ – 134 человека, наблюдается снижение на 31 факт, -23.13%), погибших 4 человека. Дорожно-транспортных происшествий с участием несовершеннолетних зарегистрировано 12 фактов (за 10 месяцев 2017 года – 16 фактов, -25.00%), в которых 1 ребенок погиб и 11 получили травмы различной степени тяжести (за 10 месяцев 2017 года погибших не зарегистрировано, 16 человек получили травмы различной степени тяжести, -31.25%).



по видам ДТП распределились следующим образом:

| Вид ДТП | 2018 | 2017 |
|-------------------------|----------------|----------------|
| Наезд на пешехода | 7-0-7 | 10-0-10 |
| Наезд на велосипедиста | 3-1-2 | 1-0-1 |
| Столкновение (пассажир) | 2-0-2 | 4-0-6 |
| Падение пассажира | - | - |
| Столкновение с мопедом | - | 1-0-1 |
| Иные нарушения | - | - |
| ИТОГО | 12-1-11 | 16-0-18 |

наезды на несовершеннолетних пешеходов по месту совершения ДТП:

| Место совершения ДТП | 2018 | 2017 |
|-----------------------------------|--------------|----------------|
| Вне зоны ПП | 3-0-3 | 7-0-7 |
| В зоне нерегулируемого ПП | 3-0-3 | 3-0-3 |
| В зоне регулируемого ПП | 1-0-1 | - |
| Всего наездов на пешеходов | 7-0-7 | 10-0-10 |

по месту обучения:

| ОУ | Количество ДТП | Количество погибших | Количество пострадавших |
|--------------------------------|----------------|---------------------|-------------------------|
| Общеобразовательное учреждение | 10 | 1 | 9 |
| Дошкольное учреждение | 1 | 0 | 1 |
| Среднеспециальное учреждение | - | - | - |
| Не обучается | 1 | 0 | 1 |
| ИТОГО | 12 | 0 | 11 |



по возрастной категории ДТП распределились следующим образом:

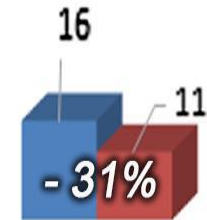
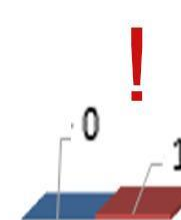
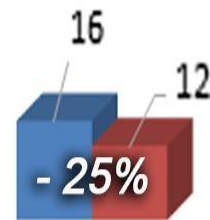
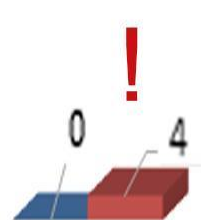
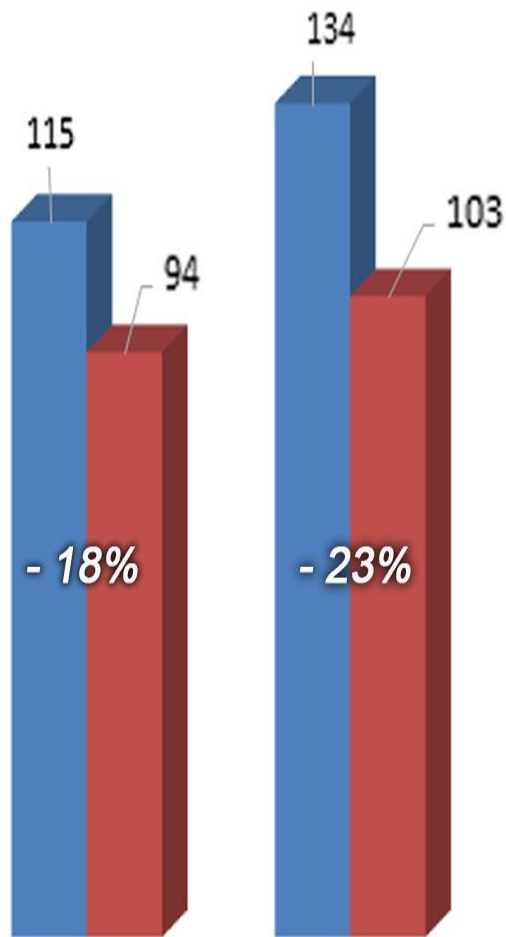
| возраст | количество ДТП | количество погибших | количество пострадавших |
|--------------|----------------|---------------------|-------------------------|
| 0-6 лет | 2 | 0 | 2 |
| 7-10 лет | 7 | 0 | 7 |
| 11-13 лет | 3 | 1 | 2 |
| 14-16 лет | - | - | - |
| 17-18 лет | - | - | - |
| ИТОГО | 12 | 1 | 11 |

по дням недели ДТП распределились следующим образом:

| день недели | количество ДТП | количество погибших | количество пострадавших |
|--------------|----------------|---------------------|-------------------------|
| Понедельник | 3 | 0 | 3 |
| Вторник | 2 | 0 | 2 |
| Среда | 1 | 0 | 1 |
| Четверг | - | - | - |
| Пятница | 3 | 0 | 3 |
| Суббота | 2 | 1 | 1 |
| Воскресенье | 1 | 0 | 1 |
| ИТОГО | 12 | 1 | 11 |



Дорожно-транспортные происшествия в Калининском районе



всего ДТП

получили травмы различной степени тяжести

погибли

ДТП с участием несовершеннолетних

погибло детей

дети, получившие травмы различной степени тяжести

■ 2017 ■ 2018

Наиболее частые нарушения правил дорожного движения детьми



A group of approximately 12 children are standing in a circle on a green grassy field. They are holding hands. Several of the children are wearing black hooded sweatshirts, while others are in various casual clothing like t-shirts, sweaters, and jeans. The scene is brightly lit, suggesting a sunny day, with long shadows cast on the grass. In the center of the circle, there is a text overlay in Russian.

**Переход через
проезжую часть
вне установленных
для перехода
мест**



**Неожиданный выход
из-за движущихся
или стоящих
транспортных
средств**



**Неподчинение
сигналам
светофора**

A group of approximately 15 young children are standing in a circle on a lush green lawn, holding hands. They are dressed in casual, colorful clothing like sweaters, jackets, and pants. The scene is captured from a high angle, showing long shadows cast across the grass, suggesting it's either early morning or late afternoon. The children are looking towards the center of the circle.

**Игры на проезжей части
или ходьба по ней
при наличии тротуара**

**РАЙОННОЕ РОДИТЕЛЬСКОЕ СОБРАНИЕ
“Безопасность как смысл”**


Анкетирование среди школьников

**2 - 4 классы: 2322 человек;
5 - 8 классы: 2350 человек;
9 - 11 классы: 924 человек.**



1. Кто впервые рассказал тебе о том, как нужно правильно переходить дорогу?

| | <i>1-4 класс</i> | <i>5-8 класс</i> | <i>9-11 класс</i> |
|---------------------|------------------|------------------|-------------------|
| А. Учитель | 17% | 31% | 25% |
| Б. Родители | 80% | 68% | 74% |
| В. Друзья | 2,8% | 0,5% | 0 |
| Г. Посторонние люди | 0,2% | 0,5% | 1% |



2. Нарушаешь ли ты правила дорожного движения?

| | <i>1-4 класс</i> | <i>5-8 класс</i> | <i>9-11 класс</i> |
|-------------------------|------------------|------------------|-------------------|
| А. Никогда | 70% | 50% | 50% |
| Б. Стараюсь не нарушать | 20% | 40% | 35% |
| В. Нарушаю изредка | 10% | 10% | 15% |



3. Пристёгиваешься ли ты ремнём безопасности, садясь в автомобиль?

| | <i>1-4 класс</i> | <i>5-8 класс</i> | <i>9-11 класс</i> |
|---------------|------------------|------------------|-------------------|
| А. Да | 95% | 84% | 87% |
| Б. Нет | 5% | 16% | 13% |



4. Садился ли ты за руль автомобиля?

| | <i>1-4 класс</i> | <i>5-8 класс</i> | <i>9-11 класс</i> |
|--------|------------------|------------------|-------------------|
| А. Да | 31% | 36% | 53% |
| Б. Нет | 69% | 64% | 47% |



**ВАЖЕН
ЛИЧНЫЙ ПРИМЕР
РОДИТЕЛЕЙ**

!!!



ОТВЕТЬТЕ НА ВОПРОСЫ



1. Я перехожу дорогу:

а) только по пешеходному переходу;

б) там, где удобно;

в) по обстоятельствам.



2. Я соблюдаю правила дорожного движения:

а) всегда;

б) по обстоятельствам.



3. Присутствие рядом со мной моего ребёнка:

а) останавливает меня от нарушений ПДД;

б) действую по обстоятельствам.



4. Если я вижу, что незнакомый ребёнок нарушает ПДД:

а) остановлю его;

б) не обращу внимание.



**СОЗДАЙТЕ
БЕЗОПАСНЫЙ МАРШРУТ
«ДОМ – ШКОЛА - ДОМ»**



РАЗМЕСТИТЕ НА ОДЕЖДЕ СВЕТОВОЗВРАЩАЮЩИЕ ЭЛЕМЕНТЫ



УЧИТЕ РЕБЕНКА
ВАЖНО
ПРИБРЕТЕНИЕ
РЕБЁНКОМ ОПЫТА



**Безопасность детей на дороге -
наша общая забота!**



