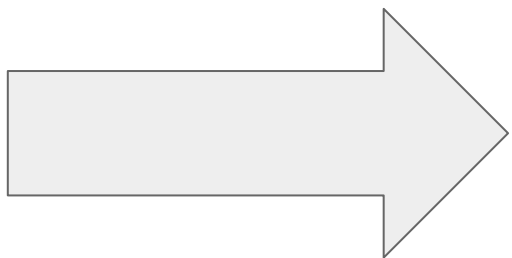

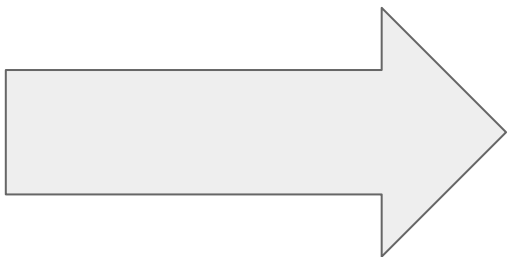



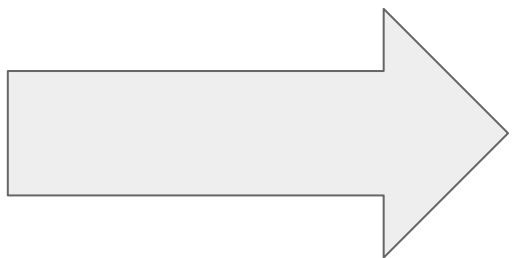
It`s a cat - [ИТС Э КЭТ]



It`s a big cat - [ИТС Э БИГ КЭТ]




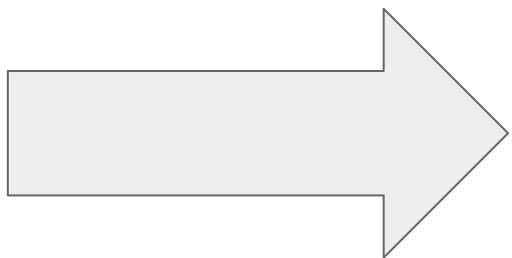
It`s a big black cat - [ИТС Э БИГ БЛЭК КЭТ]





It`s a big black naughty cat -

[итс э биг блэк ноти кэт]


(Это большой черный озорной кот)




It`s a carpet - [ИТС Э КАПИТ]



It`s a big carpet - [ИТС Э БИГ КАПИТ]



It`s a big pink carpet -
[итс э биг пинк кАпит] -
(Это большой розовый ковёр)





It`s a big pink nice carpet -
[итс э биг пинк кАпит] -
(Это большой розовый красивый ковер)

WHERE IS A CAT?

[veA риз э кэт]


ГДЕ КОТ?




On a carpet -
[он э кАпит]




at the carpet –
[ЭТ ЗЭ КАПИТ]



at the carpet –
[ЭТ ЗЭ КАПИТ]



under the carpet -
[андэ зэ кАпит]



in the carpet -
[ИН ЗЭ КАПИТ]




**On a lamp over
the carpet**

[он э лэмп

Оувэ зэ кАпит]

(НА ЛАМПЕ НАД КОВРОМ)



Для контроля понимания значения предлогов, советую поиграть с ребёнком, предложив ему поместить игрушку в знакомые места в комнате. Например:

- on the table - он зэ тейбл - на стол
- in a corner - ин э кОнэ - в угол
- on a sofa - он э сОуфа - на диван
- under carpet - андэ кАпит - под ковер
- at the vase - эт зэ ваз - у вазы
- under TV-set - андэ ти-ви сэт - под телевизор
- at the computer - эт зэ компьЮта - возле компьютера
- under the picture - андэ зэ пикча - под картиной
- over a bed - Оувэрэ бэд - над кроватью
- on the shelf - он зэ шелф - на полке
- at the mirrow - эт зэ мира - возле зеркала