



Отряд «ОРИОН»

Презентация «Будни ЮИДовца»



МКОО ДО
Станция Юных Техников

г. Россosh, 2020г.



На свете много есть профессий,
И каждая по-своему важна.
Но есть одна, что дарит всем надежду,
Надежности и стойкости полна.

36
регион



Отряд
«ОРИОН»




**ДРУЖБА
НАВСЕГДА!
ГАИ и детвора!**



ЮИД
ЮНЫЙ
ИНСПЕКТОР
ДВИЖЕНИЯ






25 мая 1932 года Советом народных комиссаров было подписано постановление «Мероприятия по развертыванию пропаганды вопросов безопасности уличного движения» в системе МВД.

Ровно 88 лет сотрудники органов внутренних дел занимаются пропагандой соблюдения ПДД участниками движения.

В этот же период было положено начало продолжающемуся и так необходимому и сегодня сотрудничеству ГИБДД с учебными заведениями.

Шаг за шагом, учась на ошибках и перенимая опыт, выработывалась методика обучения юных участников дорожного движения Правилам поведения на дороге.



На сегодняшний день пропаганда безопасности дорожного движения актуальна как никогда.

Ведь это – целенаправленная деятельность по распространению знаний, касающихся вопросов обеспечения безопасности дорожного движения, разъяснению законодательства, правовых норм, регламентирующих поведение участников дорожного движения, осуществляемая подразделениями ГИБДД, детскими дошкольными учреждениями и учебными заведениями, общественными организациями, средствами массовой информации в целях предупреждения аварийности.

И в связи с этим стали появляться первые отряды юных инспекторов движения.



ЮИД — юный инспектор движения! Это верный и важный помощник сотрудника Госавтоинспекции в каждой школе, в каждом классе. А еще это очень активные и талантливые дети, которые всегда стремятся к новым знаниям и умениям. А многие ЮИДовцы мечтают стать сотрудниками Госавтоинспекции, потому что это люди грамотные, равнодушные к чужой беде, обладающие множеством важных и полезных в жизни навыков.

ЮИДовец — это организатор, художник, актер, музыкант, журналист, режиссер, звукооператор, оформитель.

Но главное, движение ЮИД учит детей развиваться всесторонне, и прежде всего ЮИДовец — знаток и пропагандист ПДД.

Важной задачей движения ЮИД в России всегда было воспитание у детей культуры безопасного поведения на дорогах, в транспорте.



Официальным днем рождения движения юных инспекторов принято считать 6 марта 1973 года. В этот день было утверждено Положение о создании отрядов юных инспекторов движения.

Сегодня отряды юных инспекторов движения — добровольные объединения школьников, которые активно участвуют в пропаганде культуры безопасного поведения на дорогах среди детей дошкольного, младшего и среднего школьного возраста. В отряды принимают подростков, достигших 8 лет и одобряющих цели и задачи движения ЮИД, активно работающих по данному направлению.

Задачи ЮИД можно обозначить так:

- изучи ПДД сам;**
- научи ПДД своих сверстников;**
- напомни взрослым о культуре дорожного движения.**

Отделения отряда ЮИД по направлениям деятельности

1

Отделение учебной
работы

2

Отделение
информационной работы

3

Отделение шефской
работы

4

Отделение культурно-
досуговой работы

5

Отделение патрульно-
рейдовой работы

ЮИД



ОТДЕЛЕНИЕ УЧЕБНОЙ РАБОТЫ



Проводит занятия по изучению Правил дорожного движения в дошкольных учреждениях и младших классах своих школ.



Проводит беседы и практические занятия по безопасности дорожного движения на территории школьных автоплощадок.



Проводит индивидуальную работу с нарушителями правил дорожного движения, ведет работу по фактам дорожно-транспортных происшествий с участием школьников.

ОТДЕЛЕНИЕ ИНФОРМАЦИОННОЙ РАБОТЫ



Оформляет уголок «Отряд ЮИД в действии!».



Выпускает стенные газеты и информационные листки.



Готовит информационные сообщения о деятельности отряда ЮИД для школьных радио и ТВ, и СМИ.



Следит за наполнением странички в социальных сетях и сайте школы.

ЮИД



ОТДЕЛЕНИЕ ШЕФСКОЙ ПОМОЩИ

Оказывает помощь дошкольным образовательным организациям в создании простейших автоплощадок (дорожных разметок) на территории и уголков безопасности дорожного движения.

Осуществляет изготовление элементарных наглядных пособий для дошкольников (знаки, жезл и т.д.).

ОТДЕЛЕНИЕ ПАТРУЛЬНО-РЕЙДОВОЙ РАБОТЫ

Участвует в сопровождении взрослых в патрулировании и рейдах по соблюдению детьми и подростками Правил дорожного движения.


Осуществляет несение дежурства на прилегающей к школе территории перед школой до занятий и после занятий.

ОТДЕЛЕНИЕ КУЛЬТУРНО-ДОСУГОВОЙ РАБОТЫ

Организует работу агитбригады.

Проводит викторины, экскурсии, соревнования, конкурсы, КВН, тематические утренники, спектакли и др., участвует в соревнованиях и конкурсах различного уровня.





Юные инспектора дорожного движения Россосанского муниципального района Воронежской области совместно с инспекторами по пропаганде ГИБДД проводят более 100 бесед, занятий и конкурсов, экскурсий среди учащихся школ и лицеев, в ходе которых ребята показывают свои знания Правил дорожного движения, летний профильный лагерь «ЮИД», а инспекторы ГИБДД рассказывают как избежать дорожно-транспортных происшествий. Цель мероприятий, проводимых в рамках широкомасштабной акции "Внимание, дети" - предотвратить дорожно-транспортные происшествия и сохранить жизни и здоровье всех участников дорожного движения.

Муниципальное образовательное учреждение
дополнительного образования детей
**СТАНЦИЯ
ЮНЫХ ТЕХНИКОВ И
НАТУРАЛИСТОВ**
Города Россошь Воронежской области







У ВОРОТ
МАШИНЫ
НЕ СТАВИТЬ

















соблюдай
ПДД

ЮИДД

Автошкола

лагерь
ЮИДД

Команда «Весёлый
светофор»


Помогать
всем

ПДД

Команда «Весёлый
светофор»

участник дорожного
движения











Police Officer

Love Your Mamma

STAY JOIN

2

1



у

АУТ

ШКОЛА
ПАРТНЕР»

46-45-8

Учебный

акты!



ЗНАЛИ?
Средняя скорость движения велосипедиста 50 км/ч (268,831 км/ч).

велосипеда



Памятник велосипеду
г. Тбилиси (Грузия)



Живите дольше - выбирайте ВЕЛОСИПЕД!




ЭКИПИРОВКА ВЕЛОСИПЕДИСТА



В ГОРОДЕ РОССОШЬ ДНО ПРОВОДИТСЯ ВЕЛОПРОБЕГ, КЕМ ВСЕ ЖЕЛАЮЩИЕ МОГУТ ПРИНЯТЬ УЧАСТИЕ. НЕ ИСКЛЮЧЕНИЕ. ЗА ЗДОРОВЫЙ ОБРАЗ ЖИЗНИ!















05 06 2013 16 04

Социальный проект лицеев

Школа Безопасности



ЕСЛИ ТЫ ВЕЛОСИПЕДИСТ!

Правда или вы отправляетесь в путь. Помните, отправляясь в путь велосипедист! Помните правила, которые помогут вам в дороге. Если вы не соблюдали, погорючили!

Как только вы садитесь на руль велосипеда, вы становитесь участником дорожного движения. И вы должны соблюдать правила дорожного движения. И помните, что вы всегда должны быть внимательными на дороге!

Чтобы соблюдать правила и инструкции, вы должны сначала прочитать инструкции, которые вы получили. Они помогут вам избежать проблем на дороге. Помните, что вы всегда должны быть внимательными на дороге!

Помните, что вы всегда должны быть внимательными на дороге. Помните, что вы всегда должны быть внимательными на дороге. Помните, что вы всегда должны быть внимательными на дороге!

Помните, что вы всегда должны быть внимательными на дороге. Помните, что вы всегда должны быть внимательными на дороге. Помните, что вы всегда должны быть внимательными на дороге!

Помните, что вы всегда должны быть внимательными на дороге. Помните, что вы всегда должны быть внимательными на дороге. Помните, что вы всегда должны быть внимательными на дороге!

Помните, что вы всегда должны быть внимательными на дороге. Помните, что вы всегда должны быть внимательными на дороге. Помните, что вы всегда должны быть внимательными на дороге!

Помните, что вы всегда должны быть внимательными на дороге. Помните, что вы всегда должны быть внимательными на дороге. Помните, что вы всегда должны быть внимательными на дороге!

Помните, что вы всегда должны быть внимательными на дороге. Помните, что вы всегда должны быть внимательными на дороге. Помните, что вы всегда должны быть внимательными на дороге!

Помните, что вы всегда должны быть внимательными на дороге. Помните, что вы всегда должны быть внимательными на дороге. Помните, что вы всегда должны быть внимательными на дороге!

Помните, что вы всегда должны быть внимательными на дороге. Помните, что вы всегда должны быть внимательными на дороге. Помните, что вы всегда должны быть внимательными на дороге!

Помните, что вы всегда должны быть внимательными на дороге. Помните, что вы всегда должны быть внимательными на дороге. Помните, что вы всегда должны быть внимательными на дороге!

Помните, что вы всегда должны быть внимательными на дороге. Помните, что вы всегда должны быть внимательными на дороге. Помните, что вы всегда должны быть внимательными на дороге!

Помните, что вы всегда должны быть внимательными на дороге. Помните, что вы всегда должны быть внимательными на дороге. Помните, что вы всегда должны быть внимательными на дороге!

Помните, что вы всегда должны быть внимательными на дороге. Помните, что вы всегда должны быть внимательными на дороге. Помните, что вы всегда должны быть внимательными на дороге!

Соблюдай Правила Дорожного Движения!

-Любое движение следует осуществлять только по праву стороне. Это касается не только автомобилей и всех остальных видов транспорта, но и пешеходов, которые движутся по тротуару.

-Там, где тротуаров нет, нужно очень осторожно двигаться по обочине, на встречу потоку транспорта.

-Переходить территорию движения можно только по специально предназначенному для этого пешеходному переходу, обозначенному «зеброй», или на зеленый свет в тех местах, где имеется светофор.

-На красный и желтый свет движение запрещено, как для пешеходов, так и для любых транспортных средств.

-Прежде выйдя из транспорта, необходимо посмотреть назад, чтобы убедиться, что нет транспорта, который может оказаться в слепой зоне.

-Переходя дорогу вместо со взрослым, нужно обязательно убедиться, что вы держитесь за руку взрослого и не отпуская ее до тех пор, пока вы полностью не убедитесь, что вы можете перейти дорогу безопасно.

-Переходя дорогу вместо со взрослым, нужно обязательно убедиться, что вы держитесь за руку взрослого и не отпуская ее до тех пор, пока вы полностью не убедитесь, что вы можете перейти дорогу безопасно.

-Переходя дорогу вместо со взрослым, нужно обязательно убедиться, что вы держитесь за руку взрослого и не отпуская ее до тех пор, пока вы полностью не убедитесь, что вы можете перейти дорогу безопасно.

-Переходя дорогу вместо со взрослым, нужно обязательно убедиться, что вы держитесь за руку взрослого и не отпуская ее до тех пор, пока вы полностью не убедитесь, что вы можете перейти дорогу безопасно.

-Переходя дорогу вместо со взрослым, нужно обязательно убедиться, что вы держитесь за руку взрослого и не отпуская ее до тех пор, пока вы полностью не убедитесь, что вы можете перейти дорогу безопасно.

-Переходя дорогу вместо со взрослым, нужно обязательно убедиться, что вы держитесь за руку взрослого и не отпуская ее до тех пор, пока вы полностью не убедитесь, что вы можете перейти дорогу безопасно.

-Переходя дорогу вместо со взрослым, нужно обязательно убедиться, что вы держитесь за руку взрослого и не отпуская ее до тех пор, пока вы полностью не убедитесь, что вы можете перейти дорогу безопасно.

-Переходя дорогу вместо со взрослым, нужно обязательно убедиться, что вы держитесь за руку взрослого и не отпуская ее до тех пор, пока вы полностью не убедитесь, что вы можете перейти дорогу безопасно.

-Переходя дорогу вместо со взрослым, нужно обязательно убедиться, что вы держитесь за руку взрослого и не отпуская ее до тех пор, пока вы полностью не убедитесь, что вы можете перейти дорогу безопасно.

-Переходя дорогу вместо со взрослым, нужно обязательно убедиться, что вы держитесь за руку взрослого и не отпуская ее до тех пор, пока вы полностью не убедитесь, что вы можете перейти дорогу безопасно.

-Переходя дорогу вместо со взрослым, нужно обязательно убедиться, что вы держитесь за руку взрослого и не отпуская ее до тех пор, пока вы полностью не убедитесь, что вы можете перейти дорогу безопасно.

-Переходя дорогу вместо со взрослым, нужно обязательно убедиться, что вы держитесь за руку взрослого и не отпуская ее до тех пор, пока вы полностью не убедитесь, что вы можете перейти дорогу безопасно.

-Переходя дорогу вместо со взрослым, нужно обязательно убедиться, что вы держитесь за руку взрослого и не отпуская ее до тех пор, пока вы полностью не убедитесь, что вы можете перейти дорогу безопасно.

-Переходя дорогу вместо со взрослым, нужно обязательно убедиться, что вы держитесь за руку взрослого и не отпуская ее до тех пор, пока вы полностью не убедитесь, что вы можете перейти дорогу безопасно.

-Переходя дорогу вместо со взрослым, нужно обязательно убедиться, что вы держитесь за руку взрослого и не отпуская ее до тех пор, пока вы полностью не убедитесь, что вы можете перейти дорогу безопасно.

-Переходя дорогу вместо со взрослым, нужно обязательно убедиться, что вы держитесь за руку взрослого и не отпуская ее до тех пор, пока вы полностью не убедитесь, что вы можете перейти дорогу безопасно.

-Переходя дорогу вместо со взрослым, нужно обязательно убедиться, что вы держитесь за руку взрослого и не отпуская ее до тех пор, пока вы полностью не убедитесь, что вы можете перейти дорогу безопасно.

-Переходя дорогу вместо со взрослым, нужно обязательно убедиться, что вы держитесь за руку взрослого и не отпуская ее до тех пор, пока вы полностью не убедитесь, что вы можете перейти дорогу безопасно.

-Переходя дорогу вместо со взрослым, нужно обязательно убедиться, что вы держитесь за руку взрослого и не отпуская ее до тех пор, пока вы полностью не убедитесь, что вы можете перейти дорогу безопасно.

ДОРОЖНАЯ БЕЗОПАСНОСТЬ

Кон дорож - будешь счастлив и здоров!

Дорожные знаки

ОПАСНЫЕ

ЗАПРЕЩАЮЩИЕ

Светофор для всех помощник. Лучший друг для всех в пути. Он всегда предупреждает. Цветом, можно ли идти.

ОПАСНЫЙ свет. Стой, не двигайся и жди. Никогда под красным светом. На дороге не идти!

ЖЕЛТЫЙ свет и красный свет. Говорит: «Постой, сейчас Загорится очен скоро Светофора новый Глаз».

ЗЕЛЕНЫЙ свет. Светофора новый Глаз. Говорит: «Иди, дорога свободна».

Город, в котором с тобой. Можно по праву сравнить. Азбукой улиц, проспектов. Города даст нам все ври.

Вот она, азбука улиц. Знаки раз азбуку городов. Чтoб не сбились.







Школа Безопасности



Выполнять правила дорожного движения без возражения

Нужно

Правила

движения

Правила

Дорожного

Движения

Социальный проект «Школа безопасности»

Социальный проект «Школа безопасности»

Ли... безопасн...

Если ты велосипедист!

Соблюдая Дорожного Движения!

Дорожная Пешеходная Дорожка

Светофор для всех пешеходов

ВНИМАНИЕ! ТЕРРОРИЗМ!

СООБЩИ ПАМЯТКА





24 Автоград

МОБИЛЬНЫЙ АВТОГОРОДОК

Федераль
программ
безопасно
движения




















75

**ПОБЕДА
1945-2020**

**ЮИД
ЮНЫЙ
ИНСПЕКТОР
ДВИЖЕНИЯ**

#ЮИДзаПобедуБлагодарит!

1941-1945

**36
RUS**

МКОО ДО СЮТ г.Россошь

ДЕНЬ ПОБЕДЫ

В ПОСЛЕДНИЙ МЕСЯЦ ВОЙНЫ
КОСНУЛИ МЫ В НАШЕЙ
СТРАНЕ СВОЕ ДЕТОТВОРНОЕ
В ЛЮБЕ ТЕМ, ГДЕ МЫ ЖИВЕМ.
В ЛЮБЕ БЕЗ СТРАХА И БОЯ
СТАРОЕ ЧУВСТВО К СТРАНЕ
И ТОВАРО ВСЕ В НАШЕ ВОСХОДИ
СОЗДАЛИ МЫ СВОЕ ДЕТО

**ЮИД
ЮНЫЙ
ИНСПЕКТОР
ДВИЖЕНИЯ**

**ПОБЕДА!
1945-2020**

75

36

**Шалочка
Пантелей Николаевич
1912-1992г**

МКОО ДО СЮТ г. Россоши

#ЮИДзаПобедуБлагодарит!

**ПОБЕДА!
1945-2020**

**ЮИД
ЮНЫЙ
ИНСПЕКТОР
ДВИЖЕНИЯ**

МКОО ДО СЮТ г.Россошь

**36
RUS**

#ЮИДзаПобедуБлагодарит!

МАЯ

**Получил
Виктор Евсеевич**

С днём победы! 1941-1945

**ЮИД
ЮНЫЙ
ИНСПЕКТОР
ДВИЖЕНИЯ**

#ЮИДзаПобедуБлагодарит!

МКОО ДО СЮТ г.Россошь

**36
RUS**

Воронеж

**36
RUS**

С днём победы!

День Победы в Мил
Городном мире в стране и мире.
В этот день мы сохраним воспоминание,
Не вернувшись в семьи с войны.
В этот прекрасный мы несем доброту,
Забывших родную страну,
Годившихся народом Победу
И вернувшим нам мир и весну!



ВМЕСТЕ - ЗА БЕЗОПАСНОСТЬ ДОРОЖНОГО ДВИЖЕНИЯ!



