

# Поэтапное рисование зимнего пейзажа




# Учимся рисовать зимний пейзаж


**Пейзаж** (фр. *Paysage*, от *paus* — страна, местность)

Пейзаж (франц. *paysage*, от *paus* - страна, местность) - это жанр изобразительного искусства, в котором основным предметом изображения является местность, естественная или преобразованная человеком природой: городские и сельские ландшафты, виды городов, зданий.


# Работаем простым карандашом



Фиолетовым цветом закрашиваем  
верх рисунка (чем выше, тем темнее)



Нижнюю часть закрашиваем  
ТЕМНО-СИНИМ ЦВЕТОМ



Продолжаем рисовать небо, используя голубую краску (на палитре разводим синюю краску водой)



Далее используем желтый цвет для  
ночного неба



# Желтый цвет сменяется зеленым и темно-голубым





Начинаем рисовать ель сверху вниз



Коричневой краской рисуем дерево  
(снизу вверх) и элементы дома



Отдельными линиями прорисовываем лес на горизонте, добавляем объем на ветки и ствол дерева. Легкими движениями рисуем ель, придавая ей пушистость и объем.



Белым цветом рисуем снег.



Рисуем месяц, окошки, добавляем цвет на  
линию горизонта



Последний этапом рисуем снег на дереве и падающие снежинки.



**Вперед, удачной работы!**