

**Случаи  
вычитания 11-**

# УСТНЫЙ СЧЁТ



Запиши ответы в тетрадь.



A flower-shaped diagram with a central stem and two leaves. The stem is a vertical line with a small circle at the top. The leaves are two rounded shapes, one on the left and one on the right. The flower is composed of several petals and a central stem. The petals contain numbers: 1, 8, 9, 5, 1, 12, 1, 7, 6. The central stem contains a plus sign (+) and a minus sign (-).

1 8 9

5 1 + - 12

1 7 6

1



В ящике **15** кг яблок, а в корзине на **10** кг меньше.  
Сколько кг яблок в корзине?

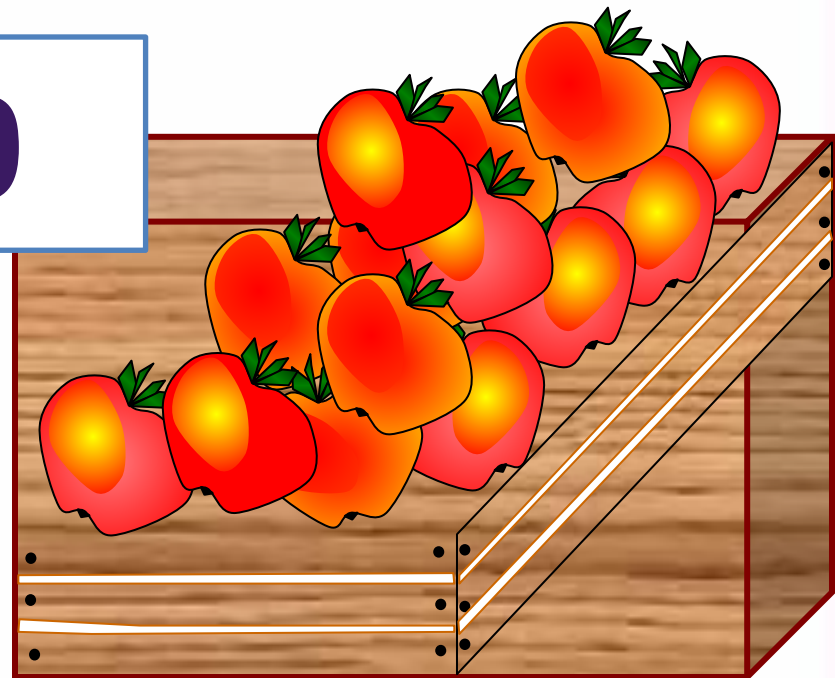

5

$$15 - 10 = 5$$


**КГ** Сколько всего кг яблок в ящике и корзине  
вместе?



$$15 + 5 = 20$$



После того как Петя решил **6** примеров, ему осталось решить **9**. Сколько примеров нужно решить Пете ?





15

$$9 + 6 = 15$$

**Запишите  
решения  
задач в  
тетрадь**

# РАБОТА ПО УЧЕБНИКУ



Стр. 82

Объясни, как из числа 11 вычесть 4.

▶

11	
2	
3	
4	
5	



$$\begin{array}{r} 11 - 4 \\ \hline 11 - 1 - 3 \end{array}$$

Вычисли и запомни.

$11 - 2$	$11 - 3$	$11 - 4$	$11 - 5$
$11 - 9$	$11 - 8$	$11 - 7$	$11 - 6$



# НОВЫЙ МАТЕРИАЛ

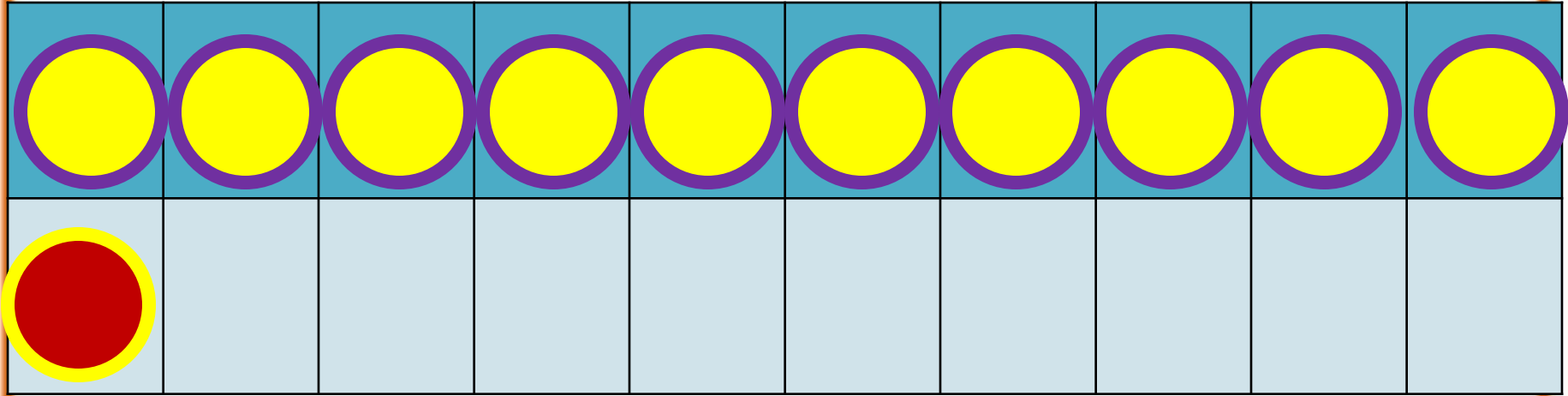


# Состав числа

11

	9	8	7	6
11	2	3	4	5

1



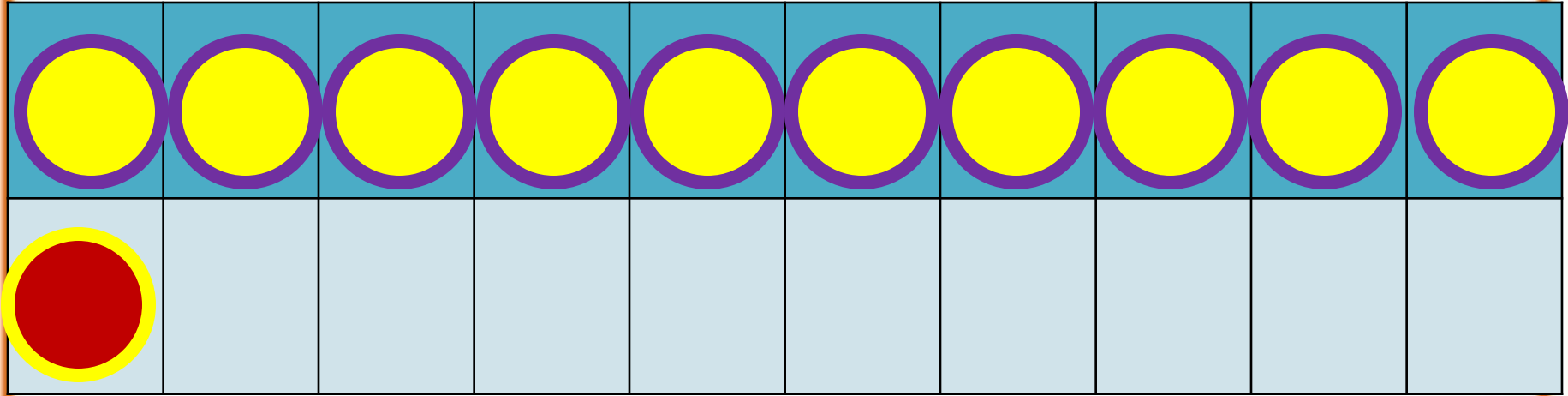
2



способ

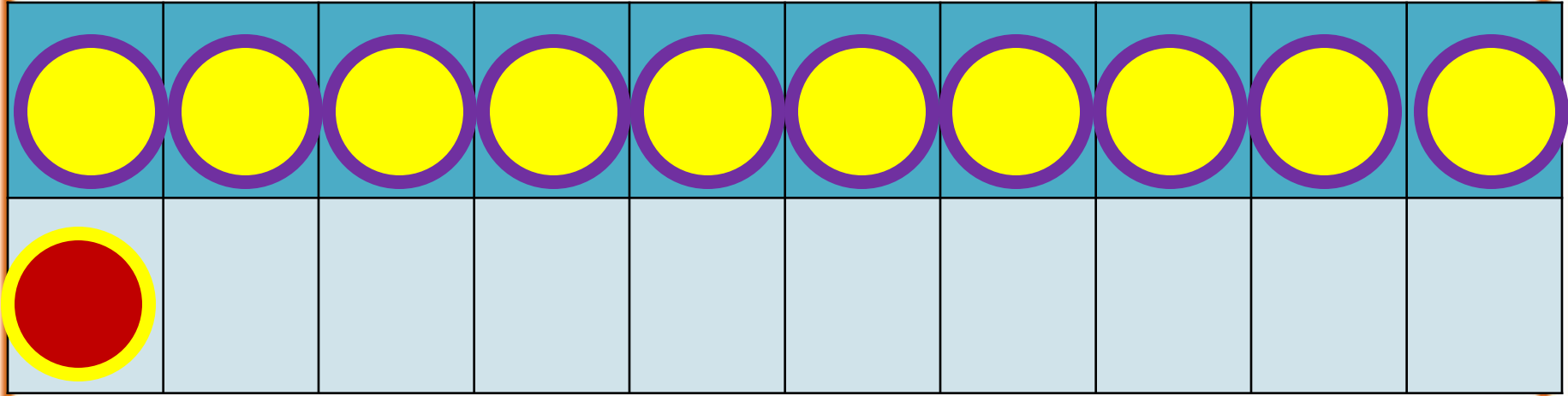
$$11 - 2$$

$$11 - 1 - 1$$



$$11 - 3$$

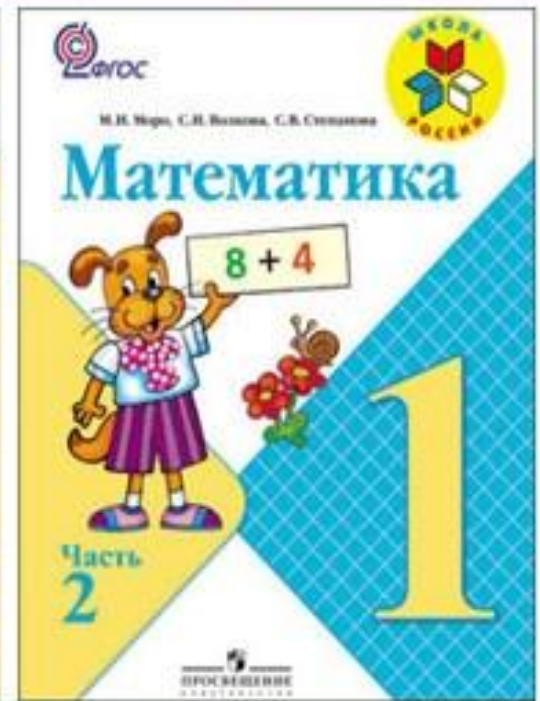

$$11 - 1 - 2$$



$$11 - 4$$

$$11 - 1 - 3$$

# РАБОТА ПО УЧЕБНИКУ



# Запомни!

$$11 - 2 = 9$$

$$11 - 3 = 8$$

$$11 - 4 = 7$$

$$11 - 5 = 6$$

$$11 - 6 = 5$$

$$11 - 7 = 4$$

$$11 - 8 = 3$$

$$11 - 9 = 2$$

1. Объясни разные способы решения.

$$11 - 5 = 6$$



$$11 - 5 = 6$$



2.  $12 - 2 + 4$

$13 - 3 - 2$

$10 + 5 - 1$

$12 - 2 + 5$

$14 - 4 - 5$

$17 - 7 + 6$

$12 - 2 + 7$

$16 - 6 - 3$

$10 - 8 + 8$

3. Сделай рисунки к задачам и реши их.

1) Петя нарисовал 6 больших квадратов и 4 маленьких. Он раскрасил 7 квадратов. Сколько квадратов осталось нераскрашенными?

2) Саша принёс 6 морковок, а Оля — 4. Они отдали кроликам 8 морковок. Сколько морковок осталось?





**КОНЕЦ**