



«Мое любимое СОЛНЫШКО»



Эмоциональный настрой. Давайте скажем друг другу комплимент





**Оно по небу гуляет
И за тучки исчезает,
В ночь уйдет за горизонт
Отдыхать оно идет.
Утром снова возвратится.
У него лучи, как спицы,
Отражаются в воде
И в колодце, и в ведре.
Блики спрятались у дна
Освещает Землю..**






О чем
загадка?
Какое солнышко

весной?

Для чего людям нужно
солнышко?







Тучка прячется за лес,
Смотрит солнышко с
небес
И такое чистое,
Доброе, лучистое.
Если б мы его достали

С ним бы вместе
Давайте улыбнёмся солнышку и
пошлём ему воздушный поцелуй.
поиграли.




.Солнце вышло из-за тучки,
Мы протянем к солнцу ручки. (Потягивания — руки вверх.)
Руки в стороны потом
Мы пошире разведём. (Потягивания — руки в стороны.)
Мы закончили разминку.
Отдохнули ножки, спинки.
Солнце землю греет слабо
Солнце землю греет слабо, (Руки вверх и вниз.)
По ночам трещит мороз, (Руки на пояс, наклоны в стороны.)
Во дворе у Снежной Бабы (Руки на пояс, поворот вокруг себя.)
Побелел морковный нос. (Дети показывают нос.)
В речке стала вдруг вода
Неподвижна и тверда, (Прыжки на месте.)
Вьюга злится,
Снег кружится, (Дети кружатся.)
Заметает все кругом
Белоснежным серебром. (Имитируют движения руками.) Думай,
думай, голова.
(вращение головой)
Хоть зарядка коротка,
Отдохнули мы слегка.

Ребята, сегодня у нас рисование. Каждый из вас нарисует свое любимое солнышко, непохожее на другие. Мы продолжим учиться рисовать круг, раскрашивать его.




Ребята, сегодня у нас рисование. Каждый из вас нарисует свое любимое солнышко, непохожее на другие. Мы продолжим учиться рисовать круг, раскрашивать его.

какая форма у солнца?



Какой цвет у солнца?






Но солнышко может быть не только желтого цвета. вспомните, когда вы утром идете в детский сад, какого оно цвета? (Белого, светло-желтого.) А когда мы днем идем гулять? (Желтое.) А когда вас вечером забирают из детского сада? (Оранжевое.) Значит, в зависимости от времени суток солнце бывает светло-желтое, почти белое, желтое, оранжевое.



А теперь возьмите тот цвет, которым будет ваше солнышко. В центре вашего листочка нарисуйте круг, раскрасьте, повторяя его очертания, от края к центру.

Этапы рисования



А как можно нарисовать солнечные лучи? Лучики солнышка тоже бывают разные – прямые и волнистые, завитки, пятнышки, кружки, полоски. Возьмите ваши кисточки и краски и нарисуйте солнышку такие лучики, какие вам хочется.



