

**Безопасные  
каникулы 2021  
или  
Новый год  
по правилам**



Новый год – один из самых долгожданных и весёлых праздников. Каникулы, подарки, нарядные ёлки, украшенные гирляндами улицы и дома – всё это создаёт волшебную атмосферу праздника. В то самое время, пока мы готовимся к сказочному торжеству, пожарные расчёты и бригады скорой помощи готовятся к усиленному дежурству. Новый год для них – горячая пора. Ведь в атмосфере всеобщего безудержного веселья мы часто забываем или просто игнорируем элементарные правила безопасности.



А тем временем статистика такова: ни один Новый год не обходится без пожаров и травм, вызванных применением некачественных пиротехнических изделий, несоблюдением правил пожарной безопасности при использовании электрооборудования и открытого огня. Также зимой многократно учащаются случаи травматизма, вызванные падением наледи с крыш и балконов домов, и падением самих пешеходов на скользких участках дороги.

Чтобы новогодние каникулы всегда оставались весёлым и светлым праздником, необходимо соблюдать правила пожарной и личной безопасности.



# Улица

Не ходите вблизи зданий неочищенных от снега и сосулек, прокладывайте свой маршрут по очищенным улицам. Остерегайтесь падения наледи с крыш и балконов домов.



# Улица

Выбирайте обувь с устойчивой и нескользкой подошвой. Ходите медленно, сохраняя равновесие.



# Улица

Не выходите на лёд. Несмотря на кажущуюся безопасность, он может быть тонким или иметь промоины, запорошённые снегом.



# Улица

Катаясь с горки, убедитесь, что при спуске вы не столкнётесь с другими участниками забавы, а также, что каток не выходит на проезжую часть и не спускается к воде (реке, озеру, пруду и т.д.).



# КАК ВЫБРАТЬСЯ ИЗ ПОЛЫНИ



Не погружаться в воду с головой



Не паниковать, позвать на помощь



Выбираться в сторону, с которой произошло падение



Не отдыхая, бежать к близкому жилью



Проползти 3-4 метра по своим следам



Забросить на лед ногу, откатиться от полыни



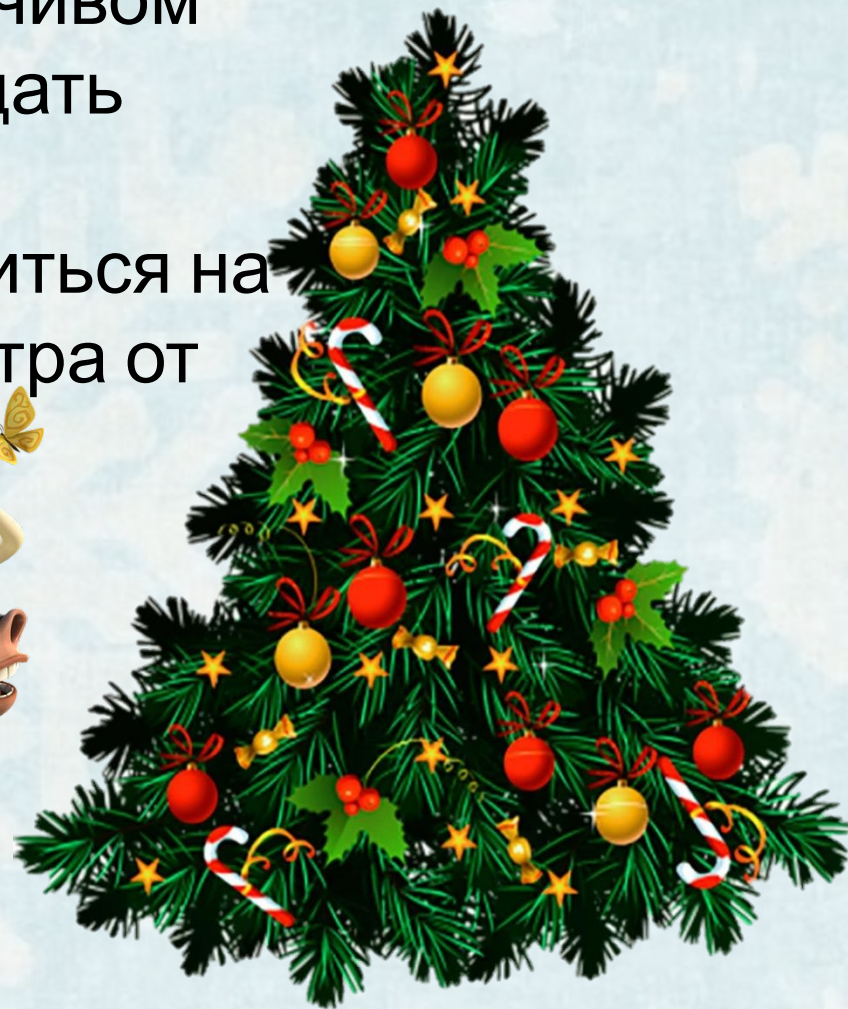

Наползти на лед, раскинув руки в стороны



# Ёлка

Новогодняя ёлка должна устанавливаться на устойчивом основании и не загромождать выход из помещения.

Ветки ёлки должны находиться на расстоянии не менее 1 метра от стен и потолков.



# Ёлка

Нельзя украшать ёлку легковоспламеняющимися игрушками и декором, обкладывать подставку под ёлкой обычной ватой, украшать горящими свечками.

Не устанавливайте ёлку у электрообогревателей и источников открытого огня.

Эти правила относятся как к живым, так и к искусственным елям.



# Гирлянды

Используйте только гирлянды и иллюминацию, имеющую соответствующие сертификаты соответствия.

При обнаружении неисправности в иллюминации или гирляндах (нагрев и повреждение изоляции проводов, искрение, запах гари и др.) они должны быть немедленно обесточены.



# Гирлянды

Замену перегоревших лампочек необходимо производить только на обесточенном оборудовании. Необходимо выбирать лампочки соответствующего типа и вольтжажа.



# Пиротехника

Пиротехнические изделия являются пожароопасными и (или) взрывоопасными, поэтому только использование их с соблюдением требований прилагаемой инструкции по применению обеспечивает за пределами опасных зон безопасность людей и отсутствие ущерба имуществу и окружающей среде.



# Пиротехника



Не покупайте пиротехнические изделия с рук:  
только в магазинах и только при наличии  
сертификатов с обязательной инструкцией  
на русском языке.

Проверяйте срок годности.

Храните пиротехнику в сухом прохладном месте,  
вдали от источников огня, газовых и отопительных  
приборов.

Если фитиль фейерверка повреждён или вовсе  
отсутствует, изделие нельзя использовать.


# Пиротехника

Не держите подожжённые петарды в руках.

Не используйте пиротехнические игрушки в жилых помещениях, квартирах или на балконах, под низкими навесами и кронами деревьев.

Не направляйте ракеты и петарды на людей и животных, не бросайте петарды под ноги, не используйте пиротехнику при сильном ветре.

Если фейерверк не сработал, не заглядывайте в него, пытайтесь визуально оценить причину неисправности, вы можете получить травму лица и глаз или полностью лишиться зрения.





# Пиротехника



Уничтожают неиспользованные фейерверки, поместив их в воду на срок до двух суток. После этого их можно выбросить с бытовым мусором.

**И главное, не позволяйте поджигать пиротехнику детям, даже если они очень просят!**

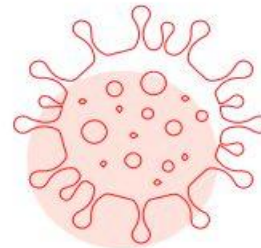


# Коронавирус: без паники!

## Основные сведения



COVID-19 – это инфекционное заболевание, что предполагает возможность его прямой либо опосредованной передачи от одного человека другому



- Поражает верхние и нижние дыхательные пути (трахею, бронхи, легкие). Вызывается коронавирусом SARS-CoV-2, впервые выявленным в Ухане, Китай, в декабре 2019 года.

# Коронавирус: без паники!

## Итак, как именно распространяется коронавирус?



Инфицированный человек может передать инфекцию здоровому человеку:



через глаза, нос и рот, посредством капель, образующихся при кашле или чихании;



при тесном контакте с зараженным человеком;



при контакте с инфицированными поверхностями, объектами или предметами личного пользования.

# Коронавирус: без паники!

## Защитите себя:



- Регулярно мойте руки с большим количеством мыла и воды.
- Спиртосодержащее дезинфицирующее средство должно быть наготове в случае отсутствия мыла и воды.
- Не прикасайтесь к своим глазам, рту или носу грязными руками.
- Сохраняйте дистанцию не менее 1 метра от кашляющих или чихающих людей.
- Во избежание заражения приветствуйте друг друга, не касаясь.
- Отдайте предпочтение жесту или помахите рукой вместо рукопожатия.

# Коронавирус: без паники!

## Защитите своих близких:



- Не чихайте и не кашляйте в ладони. Используйте бумажные платки и выбрасывайте их сразу, либо чихайте во внутреннюю сторону своего локтя.
- Не путешествуйте и не посещайте людные места, если вы заболели.
- Обязательно носите маску, если вы больны, а также если вы ухаживаете за кем-то с проявленными симптомами.

# Коронавирус: без паники!

## Защитите свое сообщество:



- Если вы плохо себя чувствуете, обратитесь за медицинской помощью.
- Если у вас повышена температура, кашель или затрудненное дыхание, оставайтесь в закрытом помещении. Позвоните медицинским работникам и следуйте их рекомендациям.
- Не делитесь всеми подряд переадресованными сообщениями. Делитесь исключительно достоверной информацией, полученной от медицинских экспертов.

# С НОВЫМ 2021 ГОДОМ!



*Материал подготовлен СПб ГКУ «ПСО Петроградского района»*