

# Организационное занятие

# Тема: Правила безопасности на дороге

Материалы для выполнения:

Плотная бумага

Карандаш и ластик

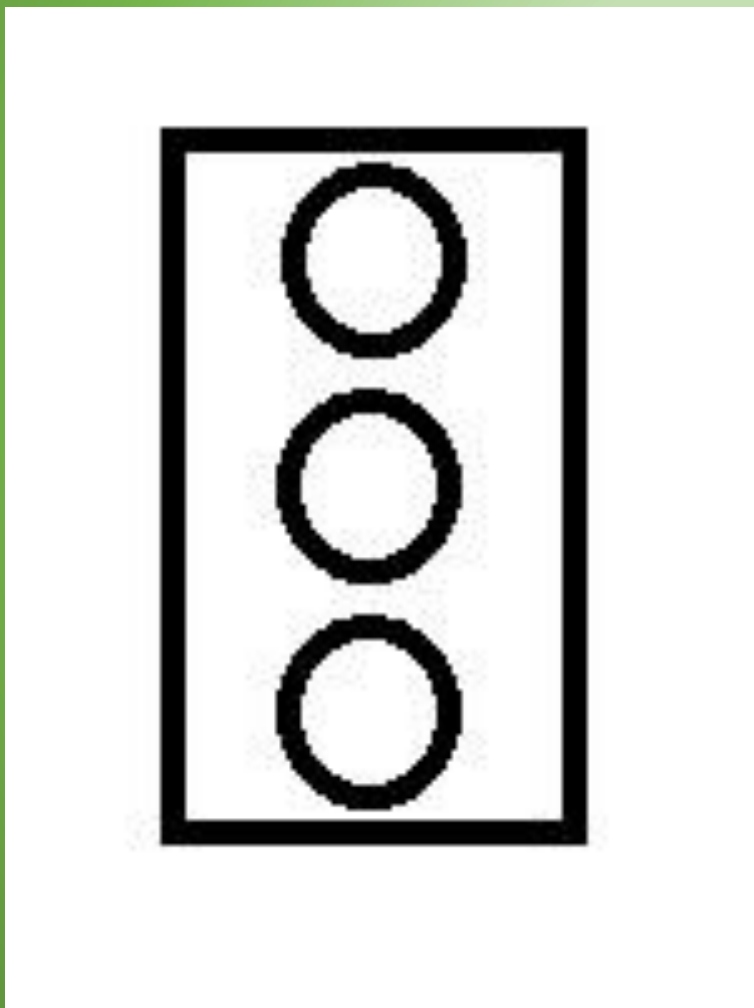
Цветные карандаши

Клей ПВА

Акварельные краски

Кисти, банка для воды


# Рисунок



Рисуем светофор.

Простым карандашом намечаем на весь формат прямоугольник и внутри три одинаковых круга.

# Рисунок




Рисуем светофор.

Цветными карандашами зарисовываем цветом фон и светофор.

Внутри кругов наносим клей ПВА и посыпаем сверху соль.

Теперь расписывать красками будем с помощью загадок.

# Цветовое решение



Пишем кистью тычком, не растягивая.

Загадки:

Какой у светофора свет Нам говорит: «Прохода нет»?

У светофора свет горит — «Приготовьтесь» — говорит?

У светофора свет горит — «Вперед идите» — говорит?

# Итоговое решение

