



ИКТ игры по ПДД в средней группе




«Назови дорожные знаки»

Цель. Совершенствование знаний дорожных знаков, продолжить знакомить детей с группами дорожных знаков; развивать память и восприятие; воспитывать умение помогать.

Ход игры.

Беседа: «А ты знаешь, что в нашем городе много улиц, чтобы людям и автомашинам было удобнее ходить и ездить были сделаны улицы. Для безопасного движения люди придумали дорожные знаки. Незнайка собирается в город. Поможем ему запомнить дорожные знаки.»





«Друг - Светофор»

Цель. Закрепление знаний детей о цветах и работе светофора.
Развивать зрительное восприятие, воспитание культурного поведения детей на дороге.

Ход игры.

Разгадывания загадки.

Чтоб тебе помочь
Путь пройти опасный,
Горим и день, и ночь.

(Светофор)

- Для чего нужен светофор?
- Где он находится?
- Назови цвета светофора?

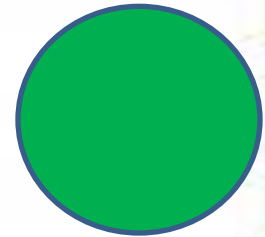



(Вставляются цвета в светофор и читают стих про каждый цвет.)

Карточки «Светофор»

«Самый строгий-красный свет. Если он горит –стоп!»

«Желтый свет-предупреждение; Жди сигнала для движения.»

Свет зеленый говорит: «Проходите, путь открыт!»





Молодец!