

Русский язык **3** класс
УМК «Школа России»

Сочинение по репродукции картины
А. А. Рылова
«В голубом просторе»



Двенадцатое ноября.

Сочинение по репродукции картины А. А.

Рылова

«В голубом просторе»



Сижу правильно,
пишу красиво и
грамотно!



Картинная галерея учебника



Картина русского художника Аркадия Рылова, написанная в **1918** году. Экспонируется в Государственной Третьяковской галерее.

Автор картины -
Аркадий Александрович Рылов



Родился в Вятской губернии, семья жила в Вятке, на берегу широкой реки с таким же названием. Край лесов, озёр и рек покорила художника своей красотой.

(1870 - 1939)

А. А. Рылов – художник – пейзажист



**«Зелёный шум»
(1904)**



«Чайки» (1910)

Рылова прозвали «чародеем тайн сине - зелёного тона».

А. А. Рылов – художник - пейзажист



«Пейзаж с рекой»
(1928)



«Лесная река»
(1929)

РЫЛОВЫМ всего создано **105** картин.

Что изображено на картине?

лебеди

небо и облака

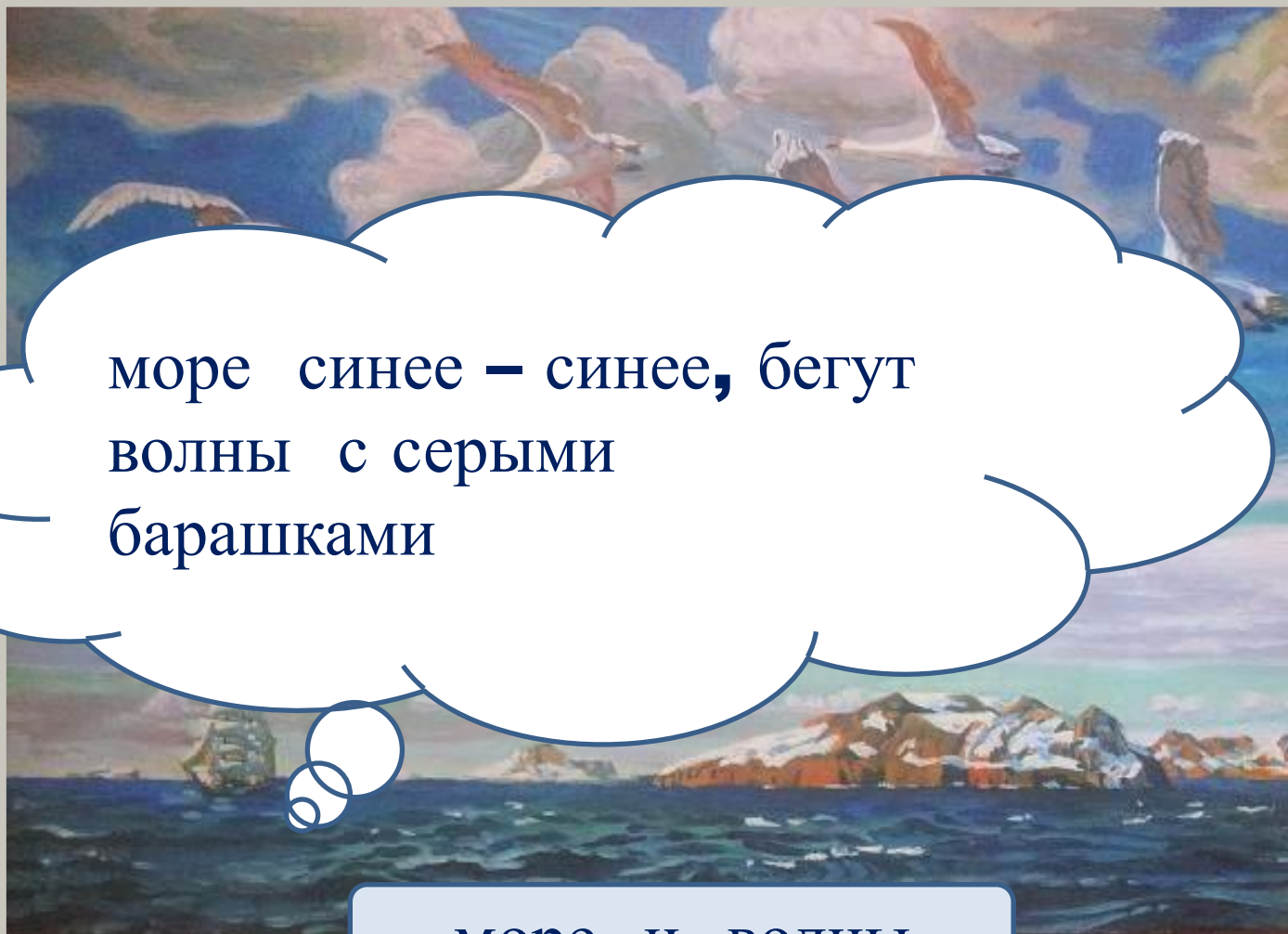
парусный корабль

горные утёсы

море и волны



Рисуем словом!




море синее – синее, бегут
волны с серыми
барашками

море и волны

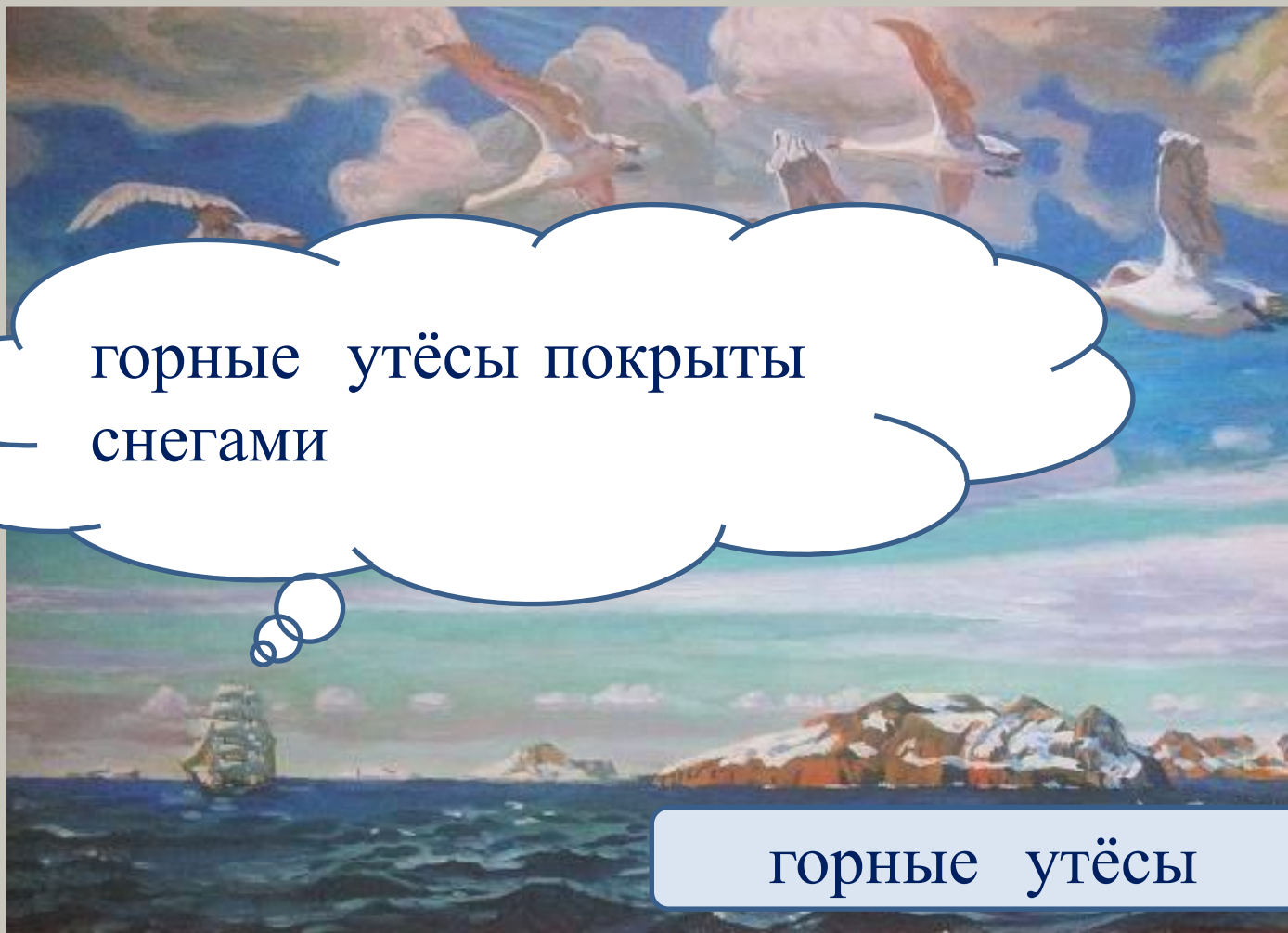
Рисуем словом!

мчится парусник с
раздутыми белыми
парусами

парусный корабль



Рисуем словом!



горные утёсы покрыты
снегами

горные утёсы

Рисуем словом!



голубое небо, лёгкие
пушистые облака

небо и облака

Рисуем словом!



лебеди

семь белых лебедей,
парят над гладью моря

Готовимся оформлять текст сочинения по частям

Вступление

О картине и художнике

Основная часть

Описание картины (море, небо,
волны, горы, лебеди)

Концовка

Моё отношение к картине, мои мысли
и чувства

Вступление

О картине и художнике

Передо мной картина

Я смотрю на картину

Это пейзаж.

1 – 2 предложения



Основная часть

Описание картины

море синее – синее, бегут волны с серыми барашками;

мчится парусник с раздутыми белыми парусами;

горные утёсы покрыты снегами;

голубое небо, лёгкие пушистые облака;
семь белых лебедей, парят над гладью моря

6 – 7 предложений



Концовка

Моё отношение к картине, МОИ МЫСЛИ И ЧУВСТВА

Мне картина понравилась или не понравилась, потому что...



2 - 3 предложения



- Используем словосочетания в своих предложениях, начало предложений. Все списывать с презентации не надо. Это ваша работа.
- Не забываем - каждая часть начинается с красной строки.