



КИБЕРБЕЗОПАСНОСТЬ В СЕТИ ИНТЕРНЕТ ДЛЯ ДЕТЕЙ

Подготовил педагог МКУДО «Дом детского творчества»
Новикова Юлия Вячеславовна





ИНТЕРНЕТ



Для чего нам нужен Интернет?



Поиск информации



Игры



Работа



Общение

и многое другое

Безопасный Интернет

Интернет может быть прекрасным и полезным средством для обучения, отдыха, или общения с друзьями. Но как и реальный мир, Сеть тоже может быть опасна: в ней появились своя преступность, хулиганство, вредительство и прочие малоприятные явления.

Для того чтобы защитить себя от всего этого необходимо соблюдать правила безопасности в Интернете.



Что такое кибербезопасность?

- Кибербезопасность является набором средств, которые используются для защиты киберсреды, ресурсов организаций и пользователей.
Кибербезопасность подразумевает достижение и сохранение свойств безопасности у ресурсов организации или пользователей, направленных против соответствующих киберугроз.

ПРАВИЛА ПОВЕДЕНИЯ ВО ВРЕМЯ РАБОТЫ С КОМПЬЮТЕРОМ!

Не прикасайся руками к монитору, пользуйся указкой!

Неправильно



Правильно



2. Соблюдайте расстояние от глаз до монитора – 55-60 см (расстояние вытянутой руки). Нижняя часть монитора должна быть наклонена под небольшим

ТЬ

Неправильно




Правильно



Место клавиатуры – на столе, на уровне твоих локтей

Неправильно



Правильно




**Не прикасайся к задней панели монитора или системного блока. Не трогай провода!
ЭТО ОПАСНО!!!**


Неправильно



Правильно




Работай за ПК не дольше 15 минут. Через 7-8 минут работы разомнись. Никогда не сиди допоздна за ПК!!!



Оберегай компьютер от воды. Он ее боится.
Не разрешай ничего ставить на монитор


Неправильно



Правильно



НЕЛЬЗЯ!



Правила безопасности в сети Интернет

Не рассказывать о себе и друзьях незнакомым людям в сети Интернет



Не встречаться со знакомыми из сети Интернет без предупреждения родителей



При регистрации придумывать сложный логин и пароль, не говорить их никому



Не отправлять смс для получения доступа к информации без ведома взрослых



Не заходи на сайты 18+

Не ведись на рекламу

Не посещай непроверенные сайты

Обезопась себя и своих близких от плохого влияния Интернета

Блокируй нежелательные сайты

Расскажи друзьям о вредоносных сайтах

Обезопась ребенка от плохого влияния Интернета





Блог Влад бумага А4

Свой канал на YouTube Влад А4 зарегистрировал 29 ноября 2014 года. Первое видео («Когда Мамы Нет Дома») он выложил в тот же день. Вот, что написано в описании: «На канале ты сможешь найти интересного парня, который всегда расскажет тебе что-нибудь интересное, рассмешит и просто поднимет настроение. Подписывайся и становись БУМАЖНЫМ!». Такой контент показался интересным 1 миллиону 651 тысяче 449 людям, которые сегодня на него подписаны.

Волонтерский отряд "МЫ" Добровольчество или волонтерство - это деятельность, направленная на оказание безвозмездной помощи нуждающимся. Такая помощь может быть адресована самым разным людям - детям, больным, пожилым людям.

Волонтеры могут помогать по-разному - это и психологическая поддержка и организация образовательных или игровых активностей, доставка продуктов питания, уборка, прогулка и другие формы. «Тот, кто ничего не делает для других, ничего не делает для себя»

Они не ждут, пока взрослые уберут двор любимой гимназии №1. Они здесь играют, занимаются физкультурой и спортом, а значит... поддерживать чистоту во дворе тоже им самим. Шестого октября в гимназии прошла традиционная акция «Чистый двор».

Волонтеры отряда «ДоброВолец» проявили инициативу по наведению чистоты во дворе. Ребята, вооружившись граблями, метлами, вышли на субботник и дружно принялись за дело. Все вместе наводили порядок в школьном парке, собирали мусор, сгребали листву и траву, собирали сухие ветви деревьев. Впереди у волонтеров еще не одна экологическая акция. Главная их цель - сделать чистым, красивым и уютным школьный двор.



С 1 по 6 марта в период празднования годовщины всероссийской акции взаимопомощи #МЫВМЕСТЕ по всей стране пройдут массовые акции и мероприятия. Волонтеры города Курчатова присоединились к акции, которая проходила во многих городах нашей страны.



ИНТЕРНЕТ-БЕЗОПАСНОСТЬ



СЛОЖНЫЙ ПАРОЛЬ

Пароль на сайт придумай сложный –
Лишь ты его обязан знать,
Тогда никто, поверь, не сможет
Аккаунт твой в сетях взломать!

ЛИЧНАЯ ИНФОРМАЦИЯ

Где живёшь и кто родители,
В соцсетях не разглашай!
Адрес, телефоны личные –
Лишь для близких, так и знай!

ЗАЩИТИ КОМПЬЮТЕР

Антивирусной системой
Свой компьютер защищай:
От рекламы, кражи денег
Оградит она пускай!

НЕ ЗАБУДЬ ВЫЙТИ

Воспользовался техникой чужой?
Из профиля, из почты выходи,
Чтобы не смог узнать никто другой
О личной информации в сети!

БЕСПЛАТНЫЙ WI-FI

Через общественный Wi-Fi
Покупок ты не совершай,
На почту в личку не входи,
Ведь есть мошенники в сети!

НЕ ОТПРАВЛЯЙ СМС

Незнакомцам в Интернете
Никогда не отвечай,
С телефона эсмэски,
Если просят, не кидай!

ОСТОРОЖНО, НЕЗНАКОМЕЦ

Кто-то пишет оскорбленья
Как бы от твоих друзей?..
К взрослым надо, без сомненья,
Обращаться поскорей!

2. Установи фильтр

Как и всюду
на планете,
Есть опасность
в интернете.
Мы опасность
исключаем,
Если фильтры
подключаем.



Чтобы не сталкиваться с неприятной
и огорчительной информацией в интернете, установи на свой
браузер фильтр, или попроси сделать это взрослых — тогда
можешь смело пользоваться
интересными тебе страничками в интернете.

Угрозы, подстерегающие ребенка в Глобальной сети

Интернет-мошенничество



Самым распространенным способом мошенничества в интернете является фишинг, то есть кража личных данных для последующего хищения средств с банковской карты или интернет-кошелька. Также сюда относится мошенничество, связанное с отправкой СМС

Основные угрозы безопасности детей в Интернете



Киберхулиганы

И дети, и взрослые могут использовать Интернет, чтобы изводить или запугивать других людей.



Хищники

Эти люди используют Интернет для того, чтобы заманить детей на личную встречу.



Злоупотребление общим доступом к файлам

Несанкционированный обмен музыкой, видео и другими файлами может быть незаконным или повлечь загрузку вредоносных программ.



Неприличный контент

Если дети используют Интернет без присмотра, они могут столкнуться с изображениями или информацией, от которой их желательно оградить.



Вторжение в частную жизнь

Заполняя различные формы в Интернете, дети могут оставить конфиденциальные сведения о себе или своей семье.

Информационная безопасность детей

Это состояние защищенности детей, при котором отсутствует риск, связанный с причинением информацией, в том числе распространяемой в сети Интернет, вреда их здоровью, физическому, психическому, духовному и нравственному развитию



(Федеральный закон от 29.12.2010 № 436-ФЗ "О защите детей от информации, причиняющей вред их здоровью и развитию").

Опасности, подстерегающие юных пользователей в Интернете

МИНУСЫ ИНТЕРНЕТА

- ▶ Беспорядочная недостоверная информация.
- ▶ Ухудшение здоровья: потеря зрения (компьютерный зрительный синдром);
- ▶ гиподинамия;
- ▶ искривление осанки;
- ▶ психические и интеллектуальные нарушения развития.
- ▶ Вредная информация (асоциальные сайты): религиозные секты;
- ▶ экстремистские сайты (скинхеды, неонацисты, исламисты и др.);
- ▶ нецензурная лексика;
- ▶ Психологическое давление: маньяки, мошенники, подростковая агрессия.



БЕЗОПАСНОСТЬ ПОДРОСТКОВ

В последние годы в России тема безопасности подростков в сети Интернет стала активно обсуждаться, что дало возможность выявить некоторые характерные угрозы, что, практически, в полной мере характерно и для социальных сетей, как объективной реальности Сети.



РОДИТЕЛЬСКИЙ
КОНТРОЛЬ:
ПОДКЛЮЧИ
И НЕ ВОЛНУЙСЯ!



almatel дружелюбный
телеком

 ищите на сайте
www.almatel.ru

ОБРАЗОВАТЕЛЬНЫЕ ИНТЕРНЕТ РЕСУРСЫ

Сайт «Единый урок» [https:// единыйурок.рф /](https://единыйурок.рф/) (курс «Основы кибербезопасности»)

Сетевичок.рф <http://xn--b1afankxqj2c.xn--p1ai/> – Безопасный Интернет, интерактив, цифровой квест

<http://www.google.ru/intl/ru/safetycenter/families/start/> - Безопасный Интернет для детей

<http://detionline.com/> - Дети России онлайн

<http://www.internet-kontrol.ru/> - сайт для умных родителей

<http://www.internet-kontrol.ru/stati/bezopasnost-detey-v-internete.html> - Безопасность детей в интернете

<http://www.ligainternet.ru/> - Лига Безопасного Интернета

http://www.ligainternet.ru/encyclopedia-of-security/topic.php?SECTION_ID=12 - Лига Безопасного Интернета. Инфографика

<http://www.ligainternet.ru/encyclopedia-of-security/parents-and-teachers/> - Лига Безопасного Интернета. Родителям и педагогам

<http://www.ligainternet.ru/encyclopedia-of-security/parents-and-teachers/parents-and-teachers-detail.php?ID=3652> - Материалы к урокам безопасного интернета

<http://ligainternet.ru/encyclopedia-of-security/parents-and-teachers/parents-and-teachers-detail.php?ID=639> - Как обеспечить безопасность детей в интернете

<http://www.internet-kontrol.ru/stati/roditelskiy-kontrol-interneta-obschenie-bez-riska.html> - Родительский контроль Интернета

Рекомендации для родителей по организации безопасной работы в Интернете

Правило 1. Внимательно относитесь к действиям ваших детей в «мировой паутине».

Правило 2. Информируйте ребенка о возможностях и опасностях, которые несет в себе сеть.

Правило 3. Выберите удобную форму контроля пребывания вашего ребенка в Сети.

Правило 4. Регулярно повышайте уровень компьютерной грамотности, чтобы знать, как обеспечить безопасность детей.

Что делать, если ребёнок интернет – зависим?

1. Постарайтесь наладить контакт с ребенком.
2. Не запрещайте ребенку пользоваться интернетом, но постарайтесь установить регламент пользования.
3. Ограничьте возможность доступа к интернету только своим компьютером или компьютером, находящимся в общей комнате.
4. Попросите ребенка в течение недели подробно записывать, на что тратится время, проводимое в интернете.
5. Предложите своему ребенку заняться чем-то вместе, постарайтесь его чем-то увлечь.
6. Попробуйте перенести кибердеятельность в реальную жизнь.

Общие рекомендации для родителей!

1. *Установите компьютер в общей для всей семьи комнате.*
2. *Обсуждайте Интернет.*
3. *Узнайте больше об использовании компьютера.*
4. *Используйте Интернет вместе.*
5. *Договаривайтесь с ребенком о способе и времени использования Интернета.*
6. *Установите доверительные отношения с ребенком.*

Наши дети познают мир,

что они познают, зайдя в ИНТЕРНЕТ,



зависит от НАС!

The image features a computer monitor as the central element, displaying a world map. The background is a vibrant blue with flowing, wavy lines and scattered binary code (0s and 1s). The text "Спасибо за внимание!" is prominently displayed in the center of the monitor's screen.

Спасибо за внимание!

2021г.