

КОМПОЗИЦИОННОЕ ПОСТРОЕНИЕ И  
ОФОРМЛЕНИЕ

**КУРСОВОЙ  
РАБОТЫ**

# Основные требования к курсовым работам

Это Ваш Проект



**Что тут думать – работать  
надо!**



**Все, что происходит в этом мире, происходит не от раздумий, а от действий. Только ДЕЛАЯ, мы реально меняем этот мир, достигаем целей, реализуем проекты.**



**Теперь немного теории для входа в контекст и выравнивания терминологии**



# ПОСТАНОВКА ЦЕЛИ/ЦЕЛЬ ТЕМЫ

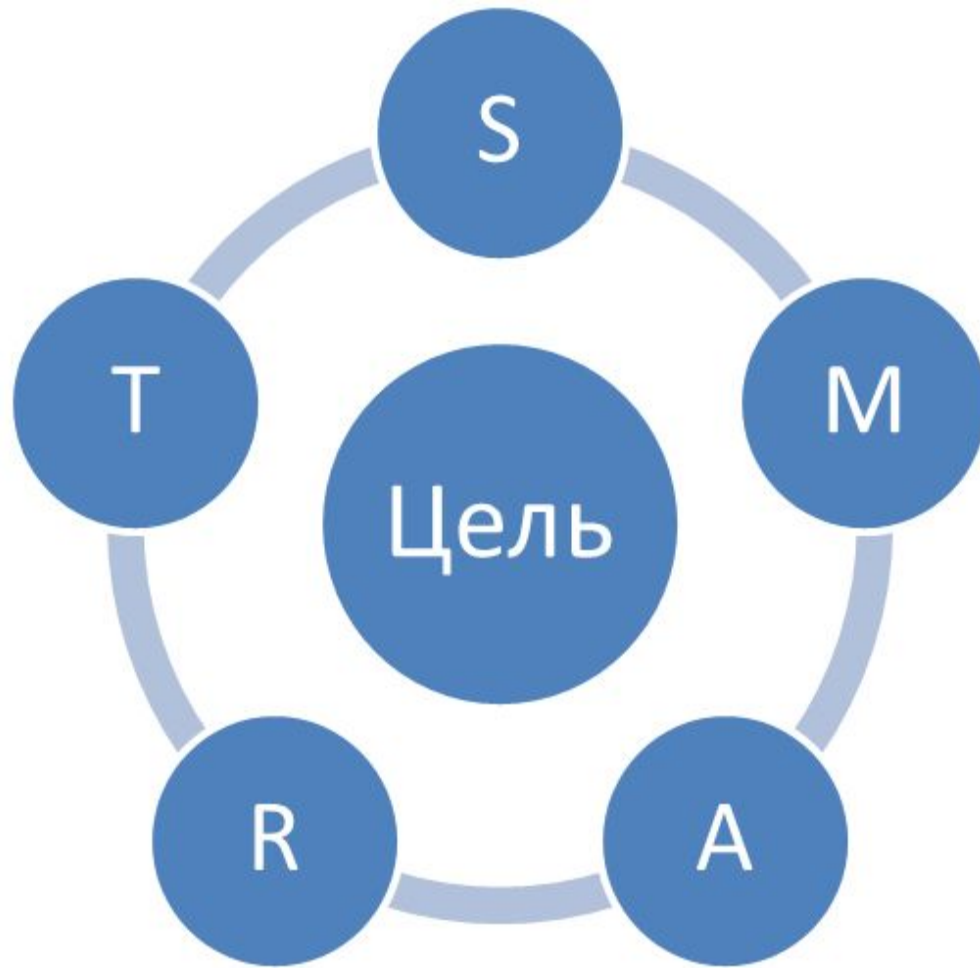
**Цель отвечает на вопрос «ЧТО?»**

ЧТО мы хотим получить в итоге?

На что мы хотим потратить кучу ресурсов  
и месяцы/годы?

**Чего мы хотим достичь?**

Цели должны быть четкими, рекомендую для  
постановки цели использовать **подход SMART.**



Цели проекта

### **SMART**

S — Specific — конкретные


M — Measurable — измеримые

A — Achievable — достижимые

R — Relevant — уместные

T — Time-bounded — определенные во времени

# ПЛАН РАБОТЫ



Чем больше мы тратим времени на планирование, тем больше его остается на реализацию.

Чем тщательнее мы продумаем шаги реализации, тем более прогнозируемо будущее .



## Регламент управления вашей работой - как делать



# План реализации курсовой работы – что делать

УМЕНИЕ ПЛАНИРОВАТЬ ВСЁ НАПЕРЕД – МОЙ ГЛАВНЫЙ  
КОШЕК!

# Как контролировать курсовую работу?




**В курсовой работе «работать» не надо –  
надо достигать результатов!**



**Не важно как ты работал  
если нет результата**

## Работа и результат



Цель работы

**Позволяют  
достичь**

Результат работы

**Контролируются  
через**

Контрольные точки

**Создают**

Работы

# Основные требования к курсовым работам

Формы работы можно представить в виде следующей иерархии



# Структура курсовой работы

Титульный лист курсовой работы включает:

- ❖ Наименование образовательного учреждения, где выполнена курсовая работа
- ❖ фамилию, имя, отчество автора
- ❖ курс, группу
  
- ❖ название дисциплины, по которой выполняется курсовая работа
  
- ❖ сведения о научном руководителе,
- ❖ место составления (город) и год.



# Оглавление

Введение .....	3
Глава I. Интеграционные движения в послевоенной Европе..... .....	9
1. Федералистские движения и организации .....	9
2. Конгрессы в Монрё и в Гааге .....	14
Выводы по 1 главе	
Глава II. Создание Совета Европы .....	23
1. Совещание 1948 г. и создание Комитета Единства .....	23
2. Учреждение Совета Европы (май 1949 г.) .....	27
3. Начало деятельности Совета Европы (1949-1950) .....	31
Заключение .....	35
Список использованных источников и литературы .....	38

# Содержание в курсовой работе



Раздел

Параграф

Пункт

# Введение к курсовой работе должно содержать:

- ✓ обоснование актуальности темы (почему этой темой важно заниматься);
- ✓ формулировка проблемы (чему в рамках рассматриваемой темы посвящена курсовая работа);

# Введение к курсовой работе должно содержать:

- ✓ **степень разработанности (кто из отечественных и зарубежных исследователей занимался этой темой, какими ее аспектами);**

# Введение к курсовой работе должно содержать:

- ✓ объект курсовой работы (что изучаем, рассматриваем, направленность изучения, процесс или технология);

# Введение к курсовой работе должно содержать:

- ✓ предмет курсовой работы (на предмет чего исследуем объект, какой конкретно проблемы);

# Введение к курсовой работе должно содержать:

- ✓ цель курсовой работы (что в сформулированной проблеме непонятно, в чем необходимо разобраться);

# Введение к курсовой работе должно содержать:

- ✓ **задачи, которые ставит перед собой студент при ее написании.**



**Основной текст курсовой работы  
состоит**

**из 3 глав**

# Основной текст курсовой работы состоит

## **Первая глава**

курсовой работы, как правило, теоретическая. (**7-10** стр).

## **Вторая глава**

анализируют мировой опыт в решении проблемы, определяют подходы, выявляют теории, рассматривают модели и методы. (**9-20** стр).


## **Третья глава**

проблему на примере конкретных ситуаций (опыта зарубежных или отечественных предприятий), либо на основе собственного опыта; формулируют гипотезу (предположение) или используют некое широко распространенное мнение и проверяют его. (**15-20** стр.).


# Эмпирическое исследование.

- ✓ Графический материал является обязательной частью работы.
- ✓ Он должен быть органически увязан с содержанием работы и в наглядной форме иллюстрировать основные положения анализа и разработки предложений.


ГОСТ Р 7.82-2001.  
Библиографическое описание  
электронных ресурсов. Общие  
требования и правила  
составления.




ГОСТ Р 7.1-2003.  
Библиографическое описание.  
Общие требования и правила  
составления.



ГОСТ Р 7.0.5-2008. Национальный  
стандарт Российской Федерации.  
Библиографическая ссылка. Общие  
требования и правила составления.



ГОСТ Р 7.012-2011.  
Библиографическая запись.  
Сокращения слов на русском языке.  
Общие требования и правила  
составления.



**Критерии успешности курсовой работы**  
Ваша Работа успешна, если она завершилась в  
установленные сроки



# Заключение

- ✓ В заключении следует последовательно, по пунктам изложить: краткие выводы по теории вопроса, проведенного анализа;
- ✓ предложения по проделанной работе; оценку актуальности, новизны и эффективности предлагаемых решений;
- ✓ обозначить перспективы решения проблемы и дальнейших исследований в данной сфере.

## ОБРАЗЦЫ БИБЛИОГРАФИЧЕСКИХ ОПИСАНИЙ ДЛЯ СПИСКА ИСПОЛЬЗОВАННЫХ ИСТОЧНИКОВ И ЛИТЕРАТУРЫ.

**Книга.** В описании указывается:

Фамилия И.О. автора. Заглавие книги: Сведения, относящиеся к заглавию (подзаголовок) книги / Сведения о переводах, редакторе, изданиях, авторском коллективе и т.п. Место издания, Год издания. Количество страниц.

✓ **Статья в журнале.** В описании указывается:

Фамилия И.О. автора. Заглавие статьи // Заглавие журнала. Год издания. Номер. Страницы, на которых размещена статья

✓ **Статья в сборнике.** В описании указывается:

Фамилия И.О. автора. Заглавие статьи // Заглавие сборника. Место издания, Год издания. Страницы, на которых размещена статья.

**Статья в газете.** В описании указывается:

[Если имеется: Фамилия И.О. автора]. Название статьи // Название газеты. Год издания. Число месяца. [Для еженедельных газет: Страницы, на которых размещена статья].

**Электронные ресурсы.** Официальный стандарт описания электронных источников информации отсутствует. На основании сложившейся практики в описании указывается:

*Интернет-источник:*

[Фамилия И.О. автора]. Название материала [Электрон. ресурс]. Режим доступа: полный электронный адрес сайта.

**Удачи Вам!**

**хорошо!**

**Все просто замечательно!**

**полный порядок!**

**В лучшем виде!**

**Все просто супер!**

**лучше не бывает!**

**чудесно!**

**И пусть так  
будет всегда!**

**не поверите, как все замечательно!**

**Все отлично!**

**все в полном порядке!**

**просто потрясающе!**

**превосходно!**


**лучше всех!**

**больше, чем отлично!**



**Два главных правила успеха выступления:**

- 1. Никогда не рассказывай все, что знаешь!**
- 2. ?**



**Шельменков  
Валентин  
Николаевич**

**[vshelmenkov@hse.ru](mailto:vshelmenkov@hse.ru)**