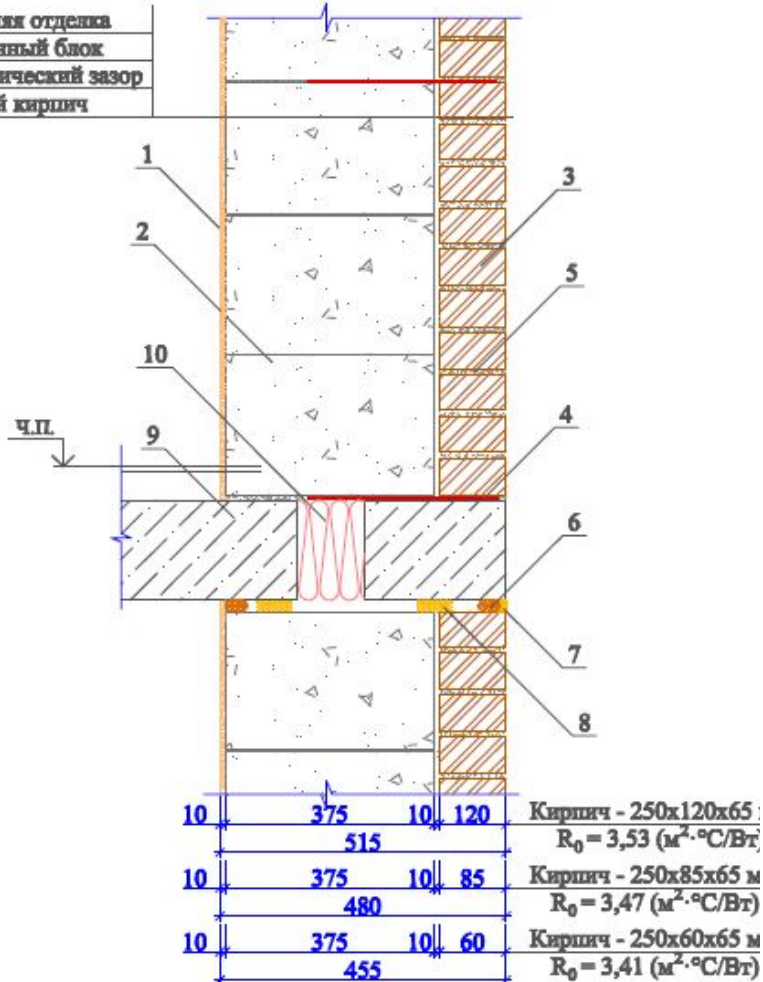


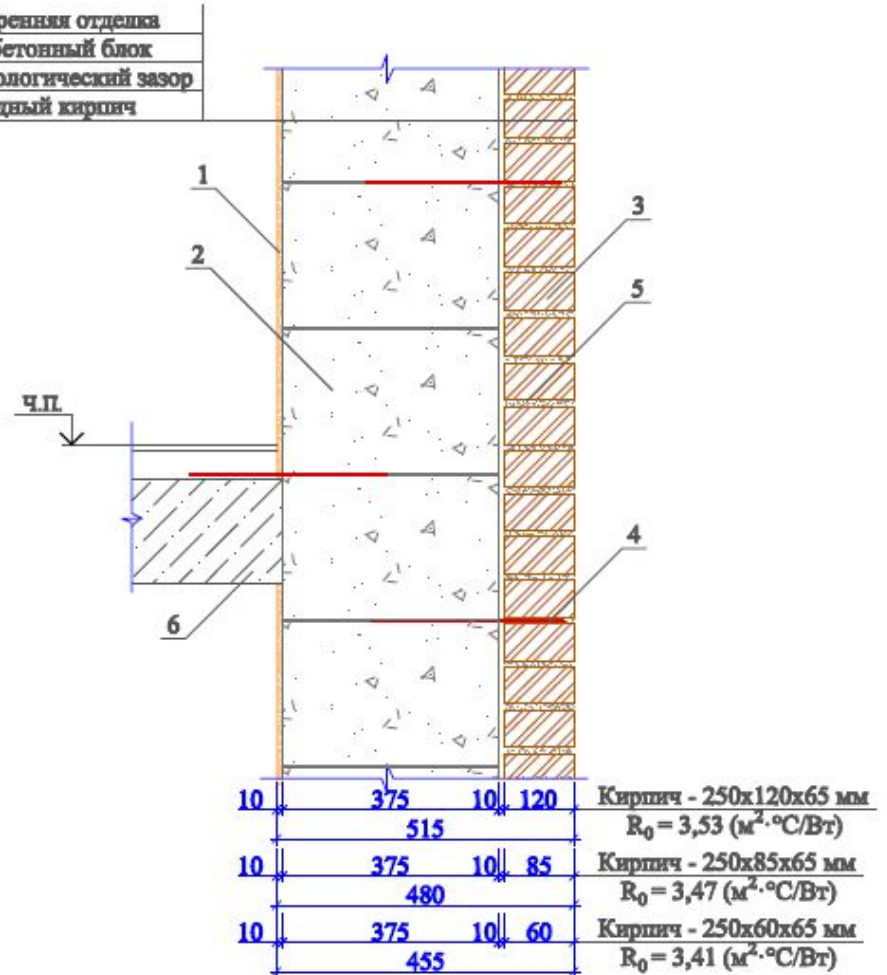
Стены

Внутренняя отделка
Газобетонный блок
Технологический зазор
Фасадный кирпич



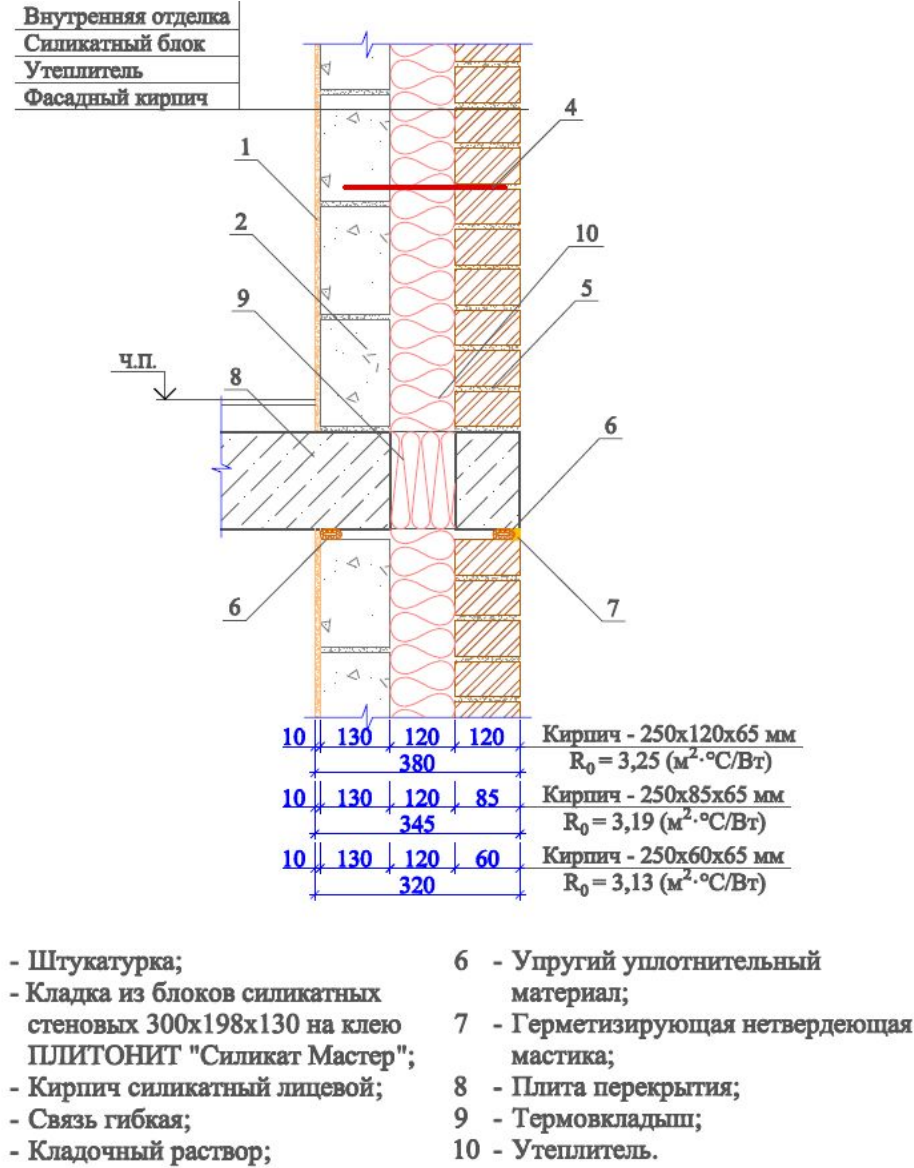
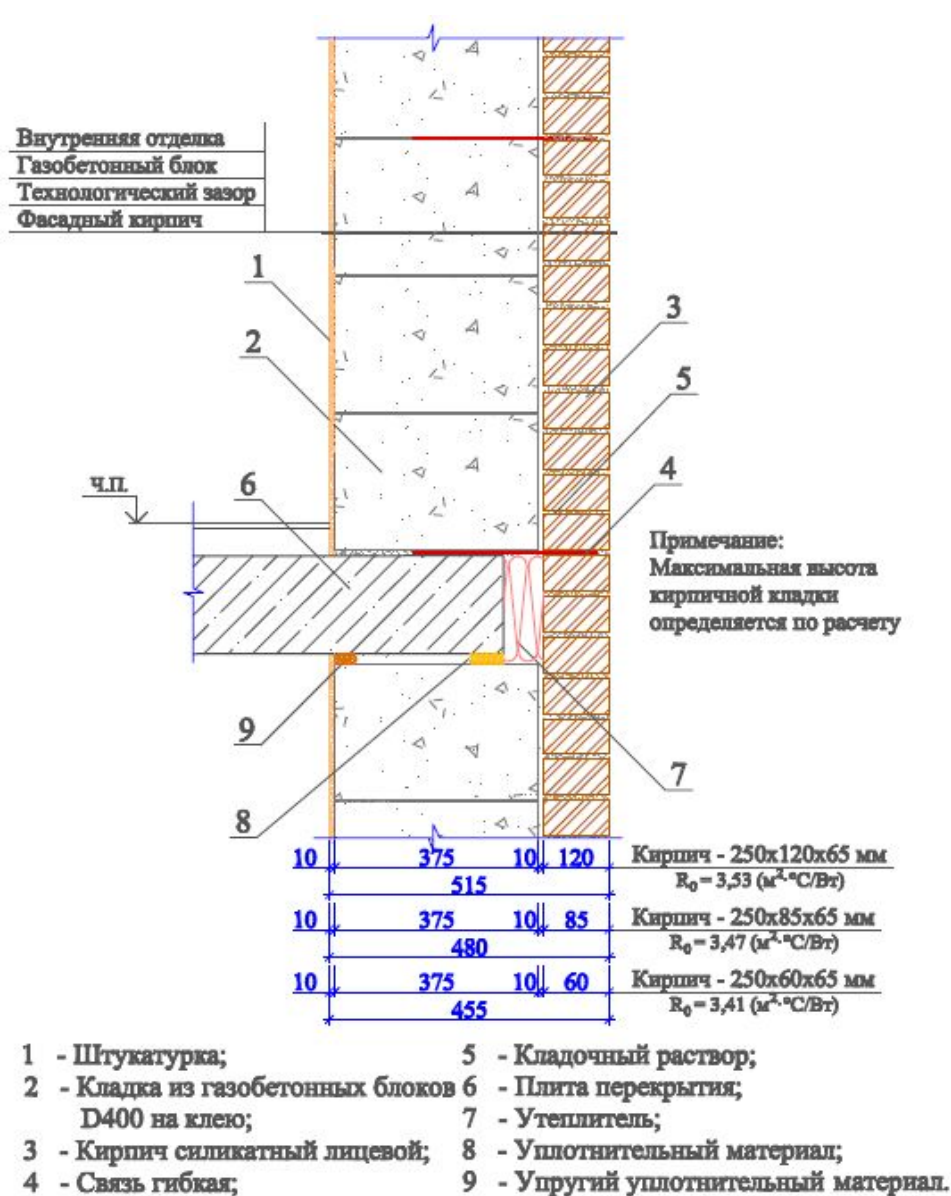
- | | |
|---|---|
| 1 - Штукатурка; | 6 - Упругий уплотнительный материал; |
| 2 - Кладка из газобетонных блоков D400 на клею; | 7 - Герметизирующая нетвердеющая мастика; |
| 3 - Кирпич силикатный лицевой; | 8 - Уплотнительный материал; |
| 4 - Связь гибкая; | 9 - Плита перекрытия; |
| 5 - Кладочный раствор; | 10 - Термовкладыш. |

Внутренняя отделка
Газобетонный блок
Технологический зазор
Фасадный кирпич



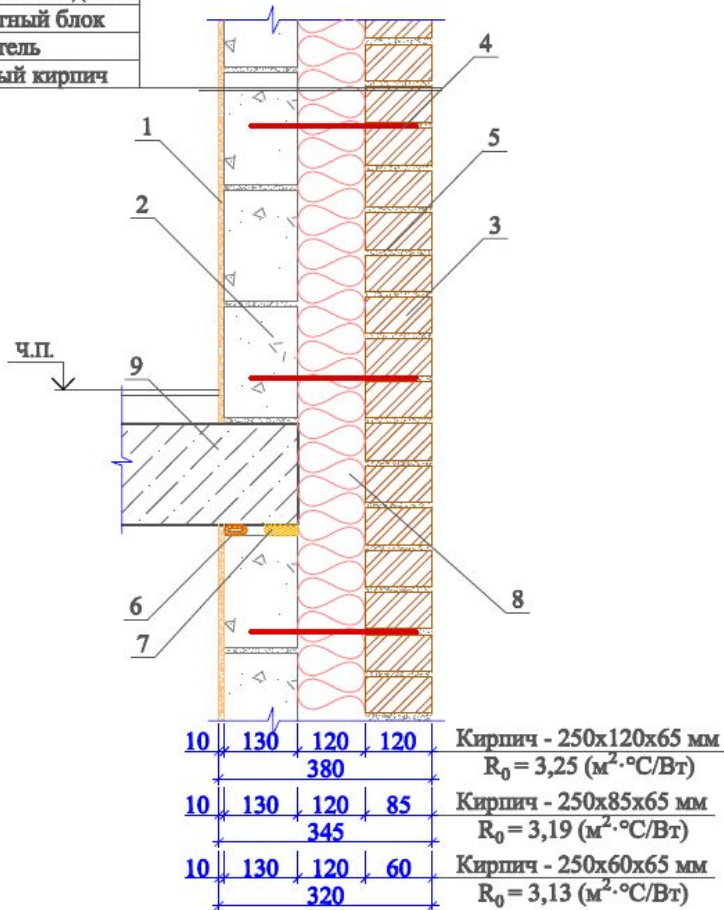
- | | |
|---|------------------------|
| 1 - Штукатурка; | 4 - Связь гибкая; |
| 2 - Кладка из газобетонных блоков D400 на клею; | 5 - Кладочный раствор; |
| 3 - Кирпич силикатный лицевой; | 6 - Плита перекрытия. |

Стены



Стены

Внутренняя отделка
Силикатный блок
Утеплитель
Фасадный кирпич



Внутренняя отделка
Силикатный блок
Система утепления фасада



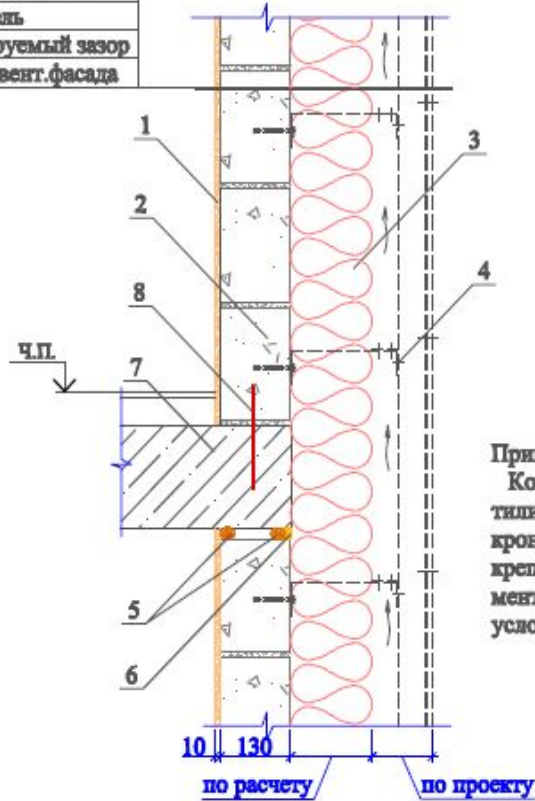
Примечание:
Конструкция системы
утепления фасада
ПЛИТОНИТ-ТермоФасад
показаны условно.

- | | |
|---|---|
| 1 - Штукатурка; | 4 - Упругий уплотнительный материал; |
| 2 - Кладка из блоков силикатных стеновых 300x198x130 на клею ПЛИТОНИТ "Силикат Мастер"; | 5 - Герметизирующая нетвердеющая мастика; |
| 3 - Система утепления фасада; | 6 - Плита перекрытия; |
| 8 - Анкер для крепления нижнего блока к плите перекрытия | |

- | | |
|---|--------------------------------------|
| 1 - Штукатурка; | 5 - Кладочный раствор; |
| 2 - Кладка из блоков силикатных стеновых 300x198x130 на клею ПЛИТОНИТ "Силикат Мастер"; | 6 - Упругий уплотнительный материал; |
| 3 - Кирпич силикатный лицевой; | 7 - Уплотнительный материал; |
| 4 - Связь гибкая; | 8 - Утеплитель; |
| | 9 - Плита перекрытия. |

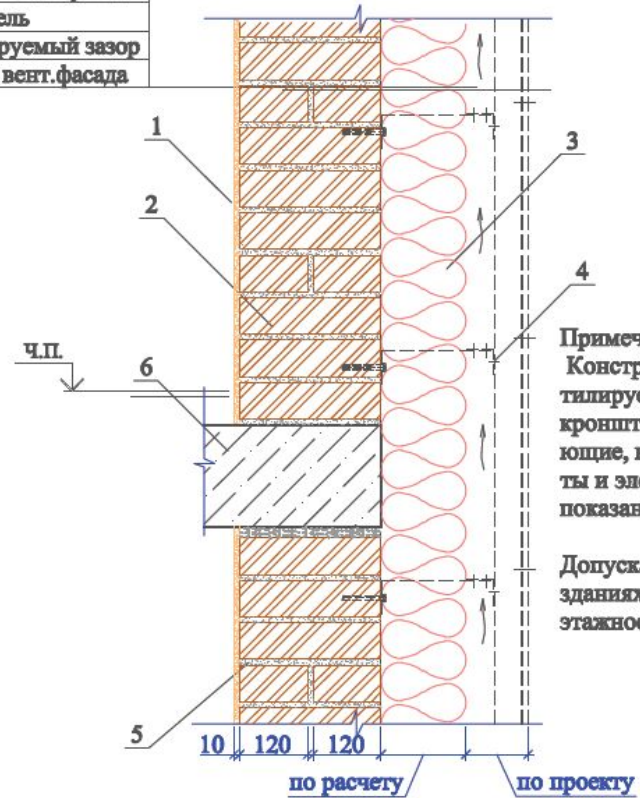
Стены

Внутренняя отделка
Силикатный блок
Утеплитель
Вентилируемый зазор
Система вент. фасада



Примечание:
Конструкция системы вентилируемого фасада (т.е. кронштейны, направляющие крепежные элементы и элементы облицовки) показаны условно.

Внутренняя отделка
Силикатный кирпич
Утеплитель
Вентилируемый зазор
Система вент. фасада



Примечание:
Конструкция системы вентилируемого фасада (т.е. кронштейны, направляющие, крепежные элементы и элементы облицовки) показаны условно.

Допускается к применению в зданиях ограниченной этажности

- | | |
|---|--|
| 1 - Штукатурка; | 5 - Упругий уплотнительный материал; |
| 2 - Кладка из блоков силикатных стеновых 300x198x130 на клею ПЛИТОНИТ "Силикат Мастер"; | 6 - Герметизирующая нетвердеющая мастика; |
| 3 - Утеплитель; | 7 - Плита перекрытия; |
| 4 - Система вентилируемого фасада; | 8 - Анкер для крепления нижнего блока к плите перекрытия |

- | | |
|--|------------------------------------|
| 1 - Штукатурка; | 4 - Система вентилируемого фасада; |
| 2 - Кладка из кирпича/камня силикатного пустотелого; | 5 - Кладочный раствор; |
| 3 - Утеплитель; | 6 - Плита перекрытия. |