



**РОССИЙСКИЙ ЭКОНОМИЧЕСКИЙ УНИВЕРСИТЕТ
имени Г. В. ПЛЕХАНОВА
Пермский институт (филиал)**

дисциплина «Бухгалтерский учет»

**Тема лекции:
«Счета бухгалтерского учета»**

**Автор : доцент кафедры
экономического анализа и
статистики Саполгина Л.А.**

План лекции:

1. Понятие о счетах бухгалтерского учета
2. Виды счетов:
 - 2.1. Активные счета
 - 2.2. Пассивные счета
 - 2.3. Активно-пассивные
 - 2.4. Синтетические и аналитические счета
 - 2.5. Балансовые и забалансовые счета
3. Двойная запись на счетах
4. Оборотные ведомости
5. План счетов бухгалтерского учета ФХД организаций
6. Журнал регистрации хоз.операций и бухгалтерских проводок

1. Понятие о счетах бухгалтерского учета

- ▣ **Бухгалтерский счет** — основная **единица хранения информации**, которая после обобщения всей бухгалтерской информации **необходима** для принятия управленческих решений



Система счетов бухгалтерского учета

- Система счетов бухгалтерского учета — это **способ** экономической группировки, текущего отражения и оперативного контроля за активами организации и хозяйственными операциями



Для каждого вида имущества и обязательства открываются **отдельные счета** со своим наименованием и цифровым номером (шифром), которые соответствуют статье баланса

Например:

- счет №01 «Основные средства»
- счет №50 «Касса»
- счет №51 «Расчетные счета»
- счет №10 «Материалы»
- счет №41 «Товары»
- и др.

Счет имеет форму двусторонней таблицы с
указанием сторон

«Дебет» сокращенно Д-Т и «Кредит» сокращенно К-Т

Счет.....

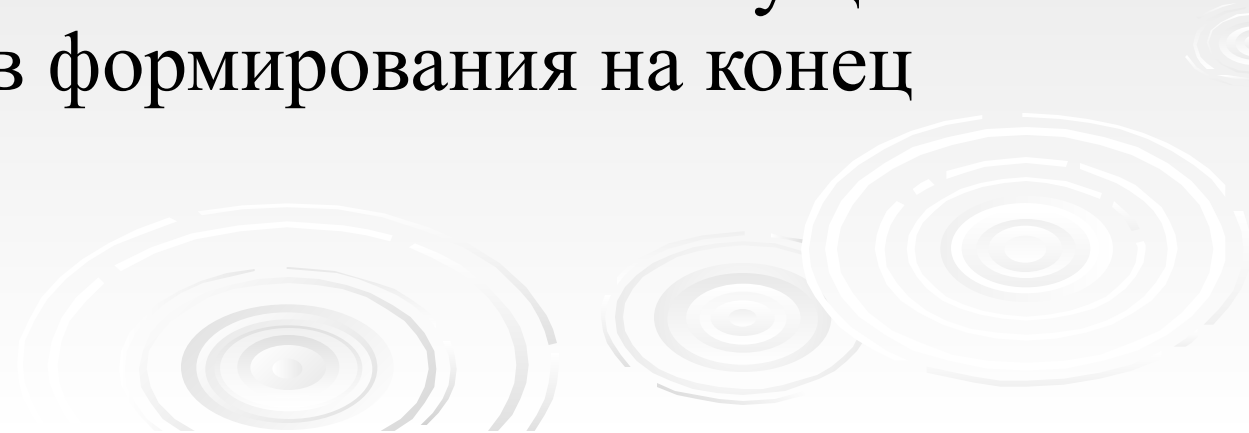
(наименование счета)

Дебет	Кредит

Бухгалтерские термины

- «Дебет» и «Кредит» - слова латинского происхождения.
- В переводе на русский язык слово «дебет» означает «он должен», отсюда **дебитор** – должник или заемщик.
- «Кредит» означает «он верит, доверяет», отсюда **кредитор** – займодаделец, т.е. лицо, давшее деньги или другие ценности другому лицу.

В каждом счете всегда имеется три
вида записи:

- ▣ **Сальдо начальное** – это остаток имущества или источников формирования на начало периода.
 - ▣ **Обороты за месяц** – это суммы по дебету счета без сальдо. Обороты бывают дебетовые и кредитовые.
 - ▣ **Сальдо конечное** – остаток имущества или источников формирования на конец периода.
- 

2. Виды бухгалтерских счетов

По отношению к бухгалтерскому балансу:

Активные счета

Пассивные счета

Активно-пассивные счета

Балансовые счета

Забалансовые счета

По степени обобщения информации:

Синтетические счета

Аналитические счета



2.1. АКТИВНЫЕ СЧЕТА

Активные счета – это счета, открытые на основании статей актива баланса.

К ним относят:

№ 50 «Касса»

№ 51 «Расчетные счета»

№ 01 «Основные средства»

№ 10 «Материалы»

и т.д.



АКТИВНЫЕ СЧЕТА ИМЕЮТ

следующую структуру:

Дебет	«Активные счета»	Кредит
<u>C_n - дебетовое</u>		
Увеличение (+)		Уменьшение (-)
Оборот:		Оборот:
<u>C_k - дебетовое</u>		

$$C_k = C_n + D_{об-т}^{вый} - K_{об-т}^{вый}$$

2.2. Пассивные счета

Пассивные счета – это счета, открытые на основании статей пассива баланса.

К ним относят:

№ 80 «Уставный капитал»

№ 83 «Добавочный капитал»

№ 66 «Расчеты по краткосрочным кредитам и займам»

и т.д.



Пассивные счета имеют

следующую структуру:

Дебет	«Пассивные счета»	Кредит
		<u>C_H - кредитовое</u>
Уменьшение (-)		Увеличение (+)
Оборот:		Оборот:
		<u>C_K - кредитовое</u>

$$C_K = C_H + K_{об-т}^{вый} - D_{об-т}^{вый}$$

2.3. Активно-пассивные счета

Активно-пассивные счета – это счета, которые в одних хозяйственных операциях работают как активные, а в других хозяйственных операциях как пассивные.


К ним относят:

№ 99 «Прибыли и убытки»

№ 91 «Прочие доходы и расходы»

№ 75 «Расходы с учредителями»

и т.д.



Активно-пассивные счета

имеют следующую структуру:

Дебет	«активно-пассивные счета»	Кредит
<u>Сн – это задолженность дебеторов</u>		<u>Сн – это задолженность кредиторам</u>
Увеличение (+) Уменьшение (-)		Уменьшение (-) Увеличение (+)
Оборот:		Оборот:
$C_k = C_n + D_{об-т}^{вый}$		$C_k = C_n + K_{об-т}^{вый}$

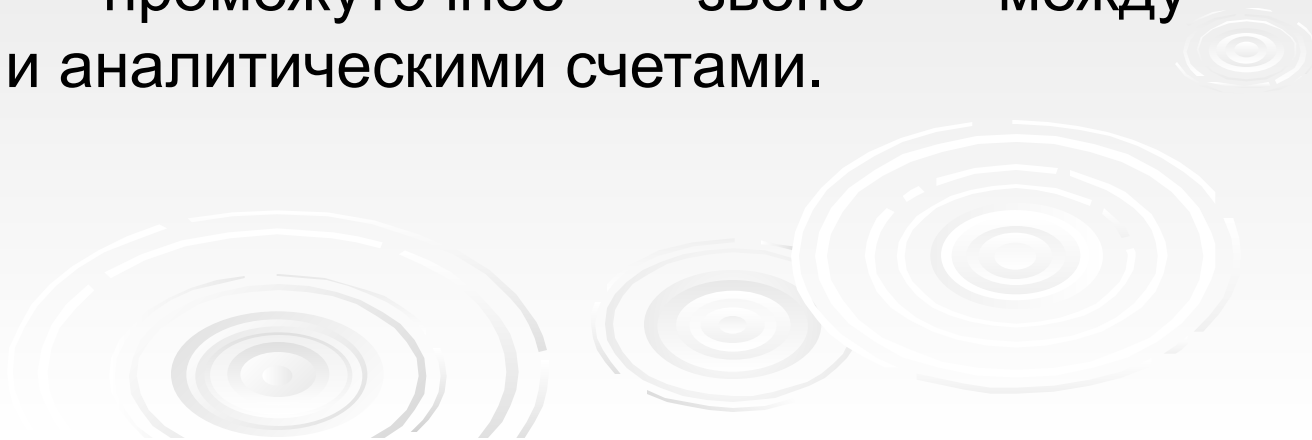
2.4. Синтетические и аналитические счета

Синтетические счета — дают обобщенное отражение хозяйственных операций без детализации.

Учет на таких счетах называется **синтетическим**. Синтез — от лат. «обобщение»;

Аналитические счета — это счета, уточняющие информацию по синтетическим счетам. Учет на таких счетах называется **аналитическим** (детализирующим). Анализ — от лат. «разложение на элементы»;

субсчета — промежуточное звено между синтетическими и аналитическими счетами.



2.5. Балансовые и забалансовые счета

В балансовых счетах - шифр *двухзначный*

В забалансовых - шифр *трехзначный*

Например:

счет №01 «Основные средства» — **балансовый счет**,
счет №001 — «Арендованные средства» —
забалансовый счет.

счет №41 «Товары» — **балансовый счет**,
счет №002 «Товары, принятые на ответственное
хранение» — **забалансовый счет**.

В забалансовых счетах **двойная запись не
применяется**.

3. Двойная запись на счетах

- Суть двойной записи на счетах заключается в том, что каждая хозяйственная операция разносится в Дебет одного счета и Кредит другого счета одновременно и в одинаковой сумме.

Между счетами возникает взаимосвязь, которая называется бухгалтерской проводкой или корреспонденцией счетов

Хозяйственная операция № 1. Поступили в кассу с расчетного счета денежные средства в сумме 100 000 руб.

- Д 50 — К 51 — 100 000.

Хозяйственная операция № 2. Из кассы выдана зарплата работникам предприятия — 98 000 руб.

- Д 70 — К 50 — 98 000.

Бухгалтерские проводки бывают простые и сложные.

Разноска по бухгалтерским счетам

Д **Счет 50 «Касса»** К

Сн 2 000	
1) 100 000	2) 98 000
Оборот: 100 000	Оборот: 98 000
Ск 4 000	

Д **Счет 51** К
«Расчетные счета»

Сн 500 000	
	1) 100 000
Оборот: —	Оборот: 100 000
Сн 400 000	

5. План счетов бухгалтерского учета финансово-хозяйственной деятельности организаций

План счетов бухгалтерского учета – это систематизированный перечень счетов, определяющий построение бухгалтерского учета на предприятии

Утвержден приказом МФ РФ от 31.10.2000г. №94н

включает синтетические счета и субсчета

Имеет 8 разделов:

- Раздел I. Внеоборотные активы (счета 01—09);
- Раздел II. Производственные запасы (счета 10—19);
- Раздел III. Затраты на производство (счета 20—39);
- Раздел IV. Готовая продукция и товары (счета 40—49);
- Раздел V. Денежные средства (счета 50—59);
- Раздел VI. Расчеты (счета 60—79);
- Раздел VII. Капитал (счета 80—89);
- Раздел VIII. Финансовые результаты (счета 90—99).
- Забалансовые счета выделены в отдельный раздел (имеют трехзначный шифр (001,002,003,004 и др.)

6. Журнал регистрации хозяйственных операций и бухгалтерских проводок

№ п.п.	Краткое содержание хозяйственной операции	Корреспонденция счетов (бухгалтерская проводка)		Сумма (руб.)
		дебет	кредит	
1	2	3	4	5
1.	В кассу с расчетного счета поступили денежные средства	50 «Касса»	51 «Расчетные счета»	100000
	Итого			