



Пятое мая
Классная работа
Изъявительное наклонение
глагола



Повтори!

Наклонения глагола

изъявительное

условное

повелительное

Глаголы изменяются по наклонениям, т. е. один и тот же глагол можно употребить в форме изъявительного, условного или повелительного наклонения.



У глаголов есть постоянный контролер в виде наклонения, которое всегда соотносит действие с реальностью и показывает, реальное оно или предполагаемое, желаемое или только выражает побуждение к действию.





Повтори!

**В каком наклонении глагол
обозначает реальное
действие?**

Изъявительном




Устно!

Вставь подходящий по форме
глагол изъявительного
наклонения в предложение.
Оля ... в гимназии (училась,
будет учиться, учится,
училась бы, учись)




Проверь себя!
Учится
Училась
Будет учиться



Повтори!

**Глаголы в изъявительном
наклонении обозначают действия,
которые
происходили,
происходят или
будут происходить.**

**В изъявительном наклонении
глаголы изменяются по
временам, лицам и числам.**





Запиши глаголы в
изъявительном
наклонении в тетрадь:
*скажи, сказал бы,
выбросьте,
попросил бы, брошу,
поработал, поработай,
выздоравливаю, вижу,
ехал бы, лечу, буду
шагать, рассеял, дыши,
прилягу, ляг.*



Проверь себя!
Брошу,
поработал,
выздоровливаю,
вижу,
лечу, буду шагать,
рассеял, прилягу.

Устно! Определи , в каком наклонении
стоят глаголы .

Без сомненья, мы **устали**.
Встали! Сели! Снова встали!
Разогнулись, потянулись,
Вправо-влево повернулись!
Головою повертели!
Сели! Встали! Снова сели!



**Вставьте в пословицы подходящий по смыслу глагол.
Определите время глаголов изъявительного
наклонения. **Письменно!****

1. Дело мастера...	Сидит(ь)ся
2. Кто любит трудиться, тому без дела не...	Познают(ь)ся
4. С песней и труд...	Боит(ь)ся
6. Друзья... в беде.	Кончает(ь)ся
7. Всё хорошо, что хорошо...	Ладит(ь)ся

Проверь себя !

1. Дело мастера боится.	Наст.вр.
2. Кто любит трудиться, тому без дела не сидится.	Наст.вр.
3. С песней и труд ладится.	Наст.вр.
4. Друзья познаются в беде.	Наст.вр.
5. Всё хорошо, что хорошо кончается.	Наст.вр.

Повтори !

I спряжение

1 лицо (я) – У,Ю	(мы) – ЕМ
2 лицо (ты) – ЕШЬ	(вы) – ЕТЕ
3 лицо (он, она, они) – ЕТ	(они) – УТ, -ЮТ




II спряжение

1 лицо (я) – У,Ю	(мы) – ИМ
2 лицо (ты) – ИШЬ	(вы) – ИТЕ
3 лицо (он, она, они) – ИТ	(они) – АТ, -ЯТ

**Запиши предложения,
вставь пропущенную
орфограмму**

Ход...м по городу.



Езд...м на автобусе



Автобус отправля...т...ся.



Держ...т курс.



Пересека...т улицу.



**Тян...тсѧ колонна
машин.**



Грохоч...т грузовик.



Устно! Закончи предложения

Сегодня на уроке я узнал ...

Сегодня на уроке я научился ...

Сегодня на уроке мне было сложно ...

Сегодня на уроке мне было легко ...





**Всем – выучить
правило на стр. 114
Упр. 540.**