

ВИЧ-инфекция

«Оренбургский Центр СПИД»

Оренбург - 2021 г.



По данным ЮНЭЙДС



- За 30 лет с начала эпидемии ВИЧ-инфекция унесла более **36** млн. жизней
- Более **75** млн. человек были инфицированы ВИЧ
- **16** млн. детей остались без родителей
- Ежедневно на планете ВИЧ заражаются более **7** тыс. человек, включая **1** тыс. детей




РОССИЯ

- С 2016 года в стране официально зарегистрировано более

1 млн. случаев ВИЧ-инфекции.

Ежедневно заражаются **200**

человек.



Ожидаемые последствия эпидемии в России



- Окажет **негативное влияние на производственный потенциал страны** (частые б/л, сопутствующие заболевания, низкая производительность труда).



Ожидаемые последствия эпидемии в России



- По оптимистическим прогнозам Российского правительства к 2050 году численность населения сократится на 30%.
- Всё это уменьшит способность российской экономики конкурировать с экономикой промышленно развитых стран



Эпидемиологическая ситуация в Оренбуржье

- Эпидемиологическая ситуация по ВИЧ-инфекции в Оренбуржье остается **напряженной**.
- Оренбургская область, входит в число регионов с наиболее высокой поражённостью населения ВИЧ-инфекцией, занимая **4-е место** в Российской Федерации и **1-е** в Приволжском округе .





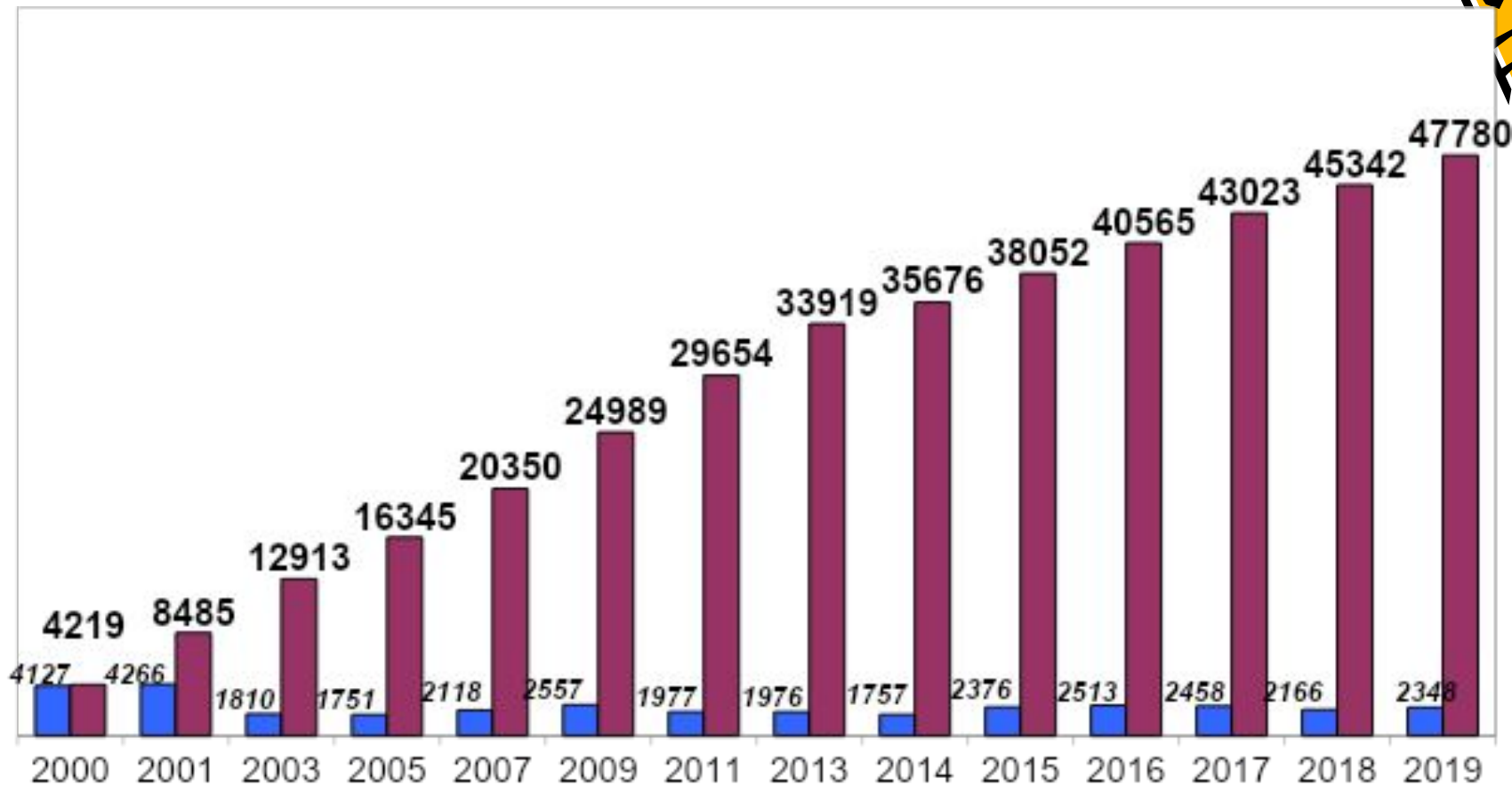
Число ВИЧ-позитивных

**Положительных результатов
на ВИЧ (с 1996 года)**

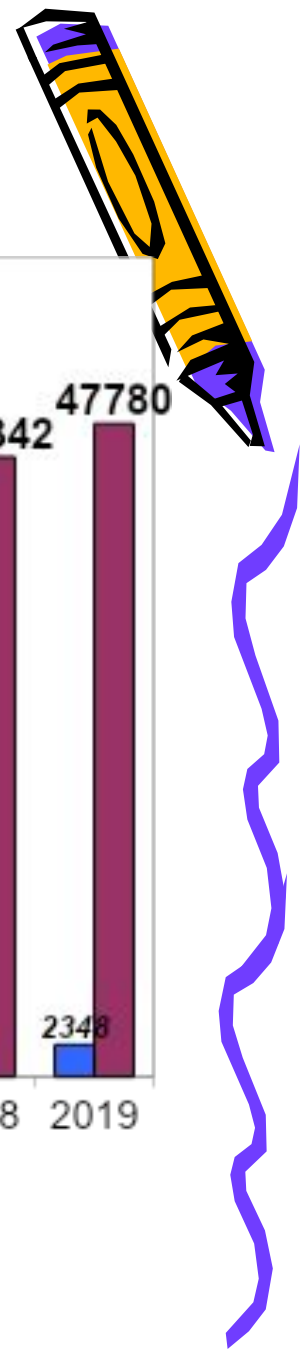
на 01.01.21 г. - 49 479



Количество случаев ВИЧ-инфекции в Оренбургской области, 2000-2019 гг.



■ число новых случаев ■ кумулятивное число

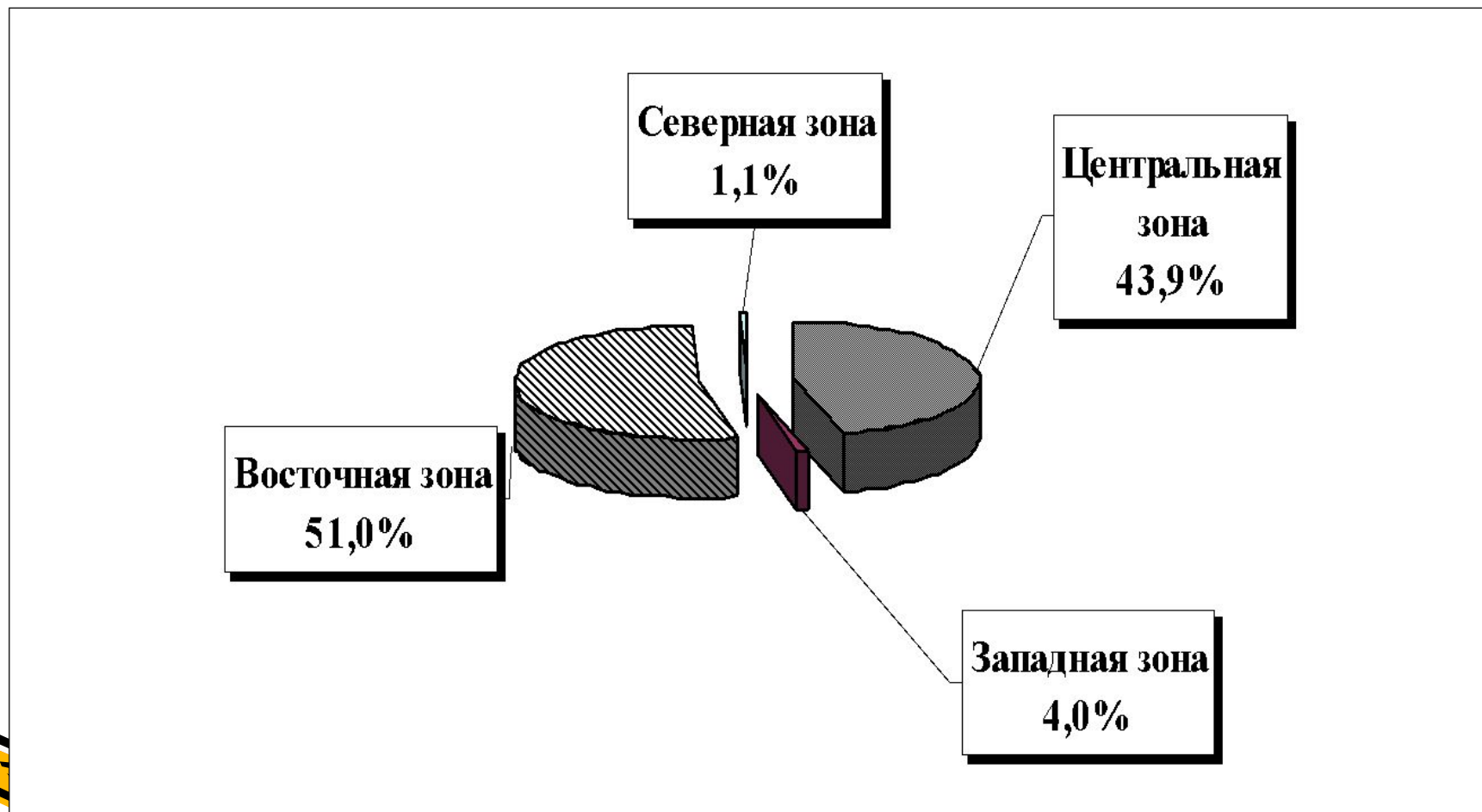


Количество случаев ВИЧ-инфекции в Оренбургской области, 2000-2020 гг.


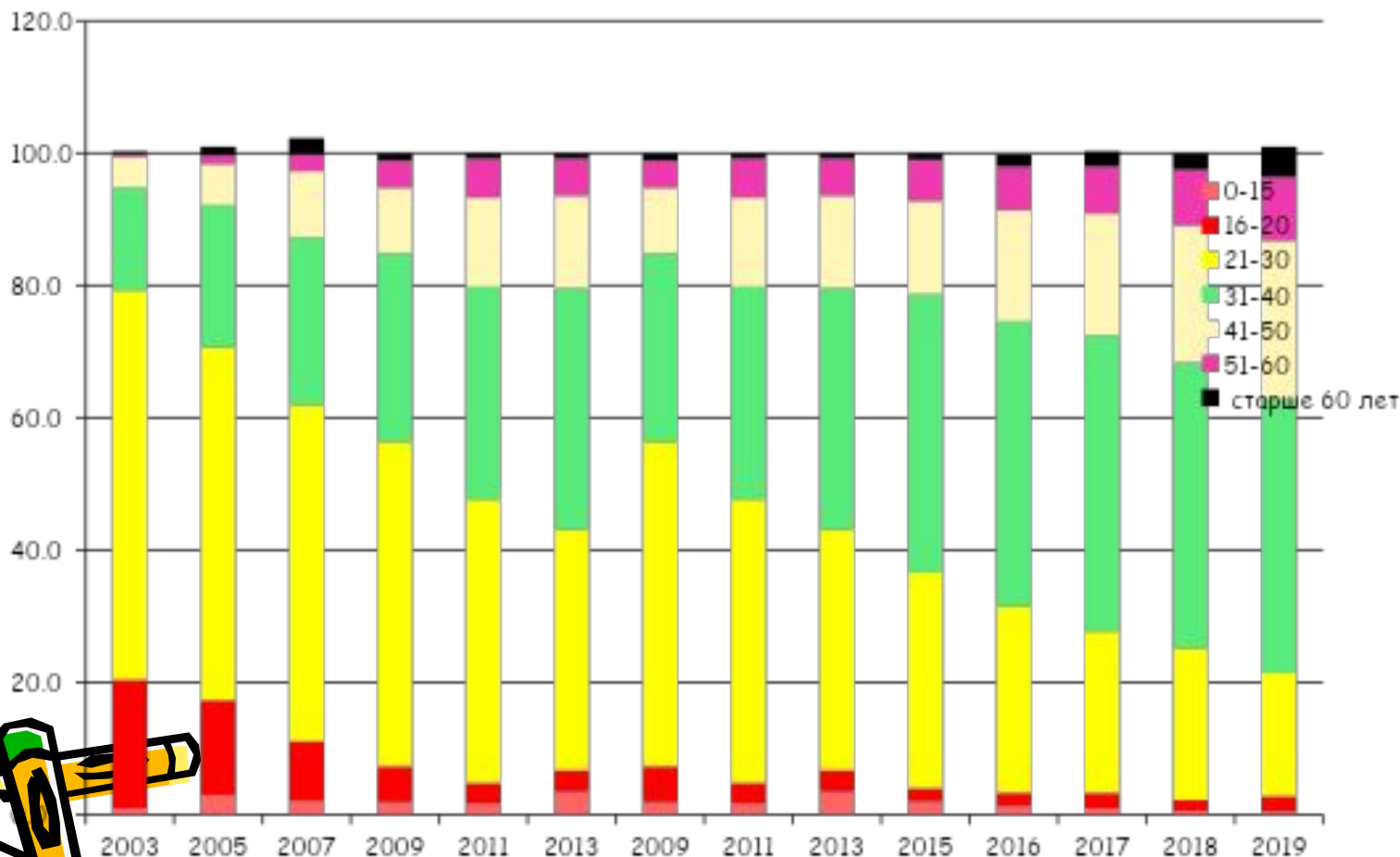
В 2020 г. - 1793 новых случаев.



Распределение ВИЧ-инфицированных по зонам области



Распределение ВИЧ-инфицированных по возрасту и по годам выявления



Распределение ВИЧ-инфицированных по возрасту в 2020 году.

За 2020г ведущее место занимает возрастная категория от 31 до 40 лет - 41,3%

0-15 лет - 1,1%


16-20лет -1,5%

21- 30лет-15,1%

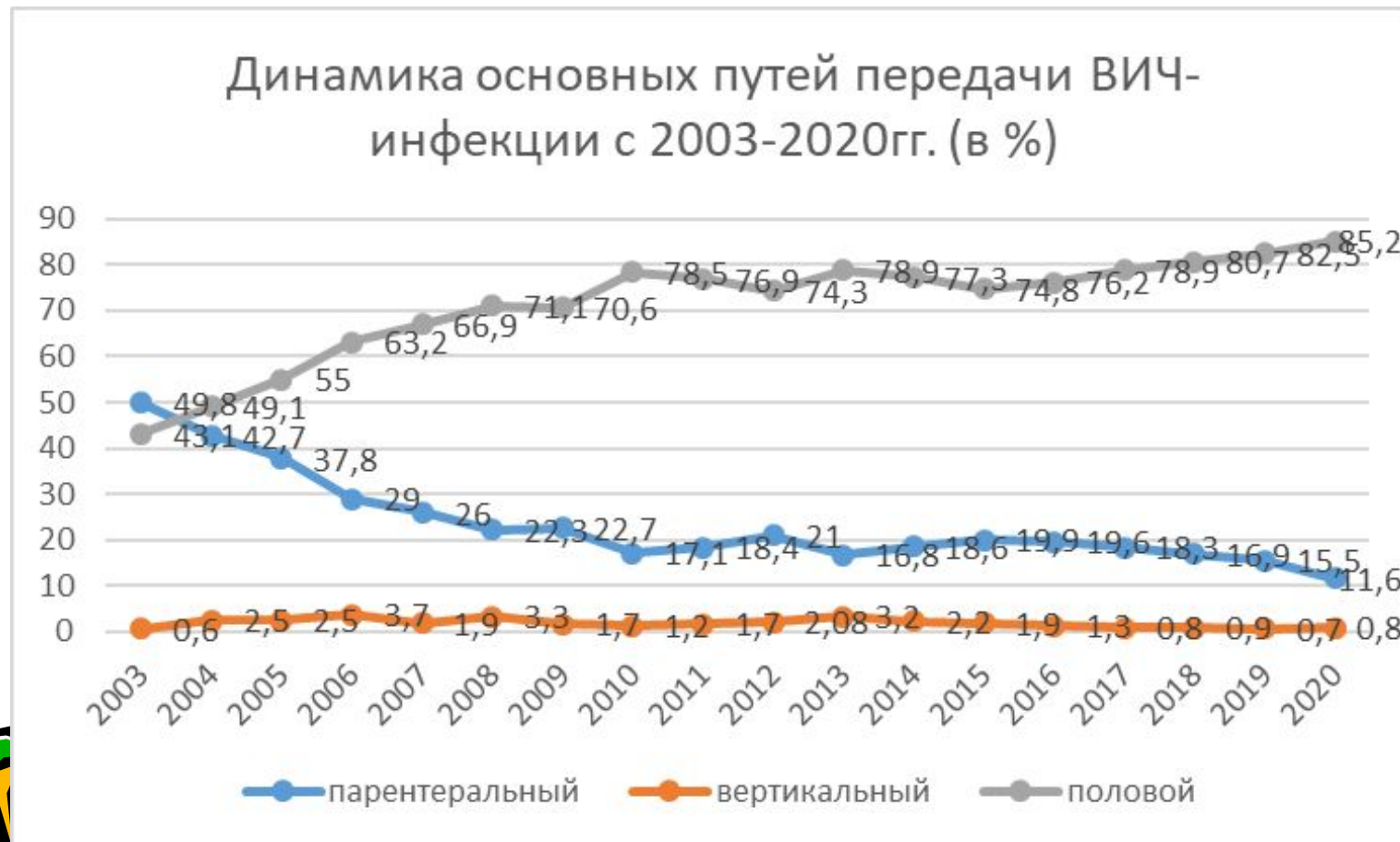
41-50 лет-25,6%

51-60 лет - 10,5%

Старше 60 лет - 4,9%



Динамика основных путей передачи ВИЧ-инфекции с 2002 по 2020 г.г. (в %).



Динамика основных путей передачи ВИЧ-инфекции в 2020г. (в %)



- Сохраняется лидирующее положение доли инфицированных при гетеросексуальных контактах - **85,2%**
- При парентеральном пути передачи - **11,6%**
- Сочетанный путь передачи - **1,4%**
- Вертикальный путь - **0,8%**



Характеристика эпидпроцесса при ВИЧ-инфекции в области



- Наибольшее распространение отмечается в Восточной и Центральной зонах области.
- Сохраняется высокий уровень распространения среди трудоспособного населения.
- Возрастное перераспределение - прирост в возрастных группах старше 30 лет.
- Изменение социальной структуры с увеличением числа случаев у работающих и служащих



Характеристика эпидпроцесса при ВИЧ-инфекции в области



- Изменение половой структуры с приростом женщин ВИЧ+, в т.ч. беременных (всего с 1998г. - 9 933)
- Рост числа детей родившихся от ВИЧ+ женщин (всего 7 012)
- Увеличение детей с диагнозом «ВИЧ-инфекция» до 446 (у 392 - вертикальный путь).



Смертность

- С начала эпидемии до 01.01.2021 г. по различным причинам в области умерло **12 108** человек с ВИЧ - инфекцией (в 2020г. - **808**чел.)
- в том числе, **3 657** из них в **стадии СПИДа** (в 2020 году - **213**)



Наши координаты:

г. Оренбург ул.
Невельская, 24/1

Горячая линия 77-28-99



**Спасибо
за
внимание!**

