

Скетчинг

- - это техника рисования быстрых рисунков. Происхождение слова "скетчинг" объясняется от английского слова "sketch" – этюд, зарисовки, набросок, «рисовать эскизы», «делать наброски».






Техника скетчинга основана на том, что рисунок выполняется в довольно быстром темпе. Техника скетчинга давно используется как основной инструмент для дизайнеров и тех, кому нужно быстро донести свои мысли и идеи другим с помощью рисунка.





- В академическом рисунке и живописи скетч - это эскиз для будущей работы, подбор цветовой гаммы и композиции. В настоящее время направление скетчинга выросло и его уже относят к одному из самостоятельных художественных направлений в современном искусстве.





- Принципы работы скетчинга - это передача первых впечатлений за короткий интервал времени. Материалы используемые для скетчей - это маркеры на спиртовой основе, акварель, цветные карандаши, линеры и другие подручные материалы.



Направления: скетч-иллюстрация

ТЕМА 1 ТИД


ТЕМА 1 ТИД

Хюгге

Хюгге — это такое ощущение жизни. Но для того, чтобы его испытать, в скетче можно не обязательно быть датчанином. Это ощущение можно так сплести в композицию: человек дома у горящего огня в кругу друзей, чашка чая с конфетками, а на окне идет густой туманной шлейф Чурчурто маленького островка тепла и тепла жаркой бурной житейской жизни. Эффектного, но от этого еще более драгоценного счастья — это, например, сладкое вино или. Но именно сладкая атмосфера делает уютнее его и режет государственной философии, да еще и оживляет из атмосфера — как бы Майкла Бэнкса (дет уж говорю для фанатов) «Югге». Склет датского счастья стал бестселлером 2008 года. В ней иллюстриро-

Юлия Шалыгина

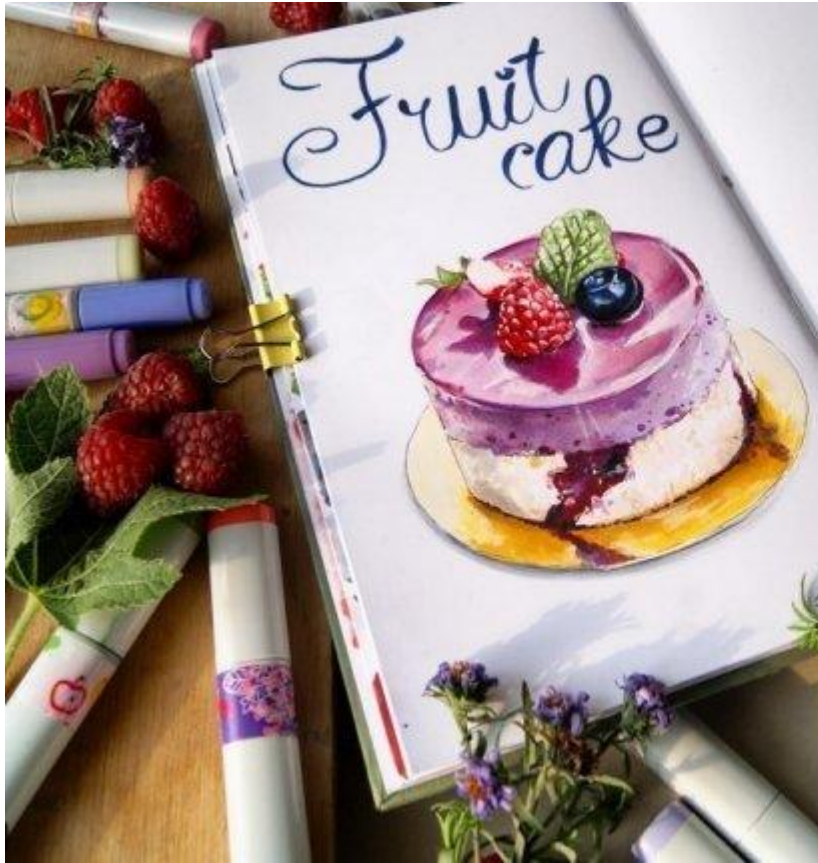
в скетчевых рекомендациях и иллюстрациях рекомендуются: как скетчировать, скетчировать и иллюстрировать уют: как его создавать, с чем есть, как в соответствии с его правилами обозначать интерьер (не в коем случае не забыть про свечи, подушки и бутылочки с вином). Иллюстрация этой книги же рассказывает о том, что скетчи датчане — самые счастливые люди на земле, потому что они не за что не будут задерживаться на работе или учиться и учиться, а также — почему с ними нужно подружиться. Но если уж подружиться — тогда чай с конфетками, смей за своим и милые-милые едашки и горящего огня не даст вам себя долго ждать!



Тильда

Рассмотревшие скандинавские дни обильно иллюстрированы с милыми персонажами и уютными. Норвежские традиционные игрушки с глазами-бусинками скетчируют своим языком, с 1999 года. Милые игрушки и персонажи Тильды Фокса и Фокс, который на тот момент было всего 23 лет, создали свое уникальное искусство и выпустили две книги о ней: «Тильда. Рождество» и «Тильда. Пасха». И вскоре род торговый маркой Tilda стал выпускаться не только игрушки, но и текстиль, пледы, юбки и фигурки зверушек, животных, традиционные предметы. И чем больше любил детей и игрушки-тильды! По-прежнему, они являются частью жизни с его иллюстрациями сладкой и уютной атмосферы. Но теперь, на протяжении всего скетча, можно увидеть свою любовь к тильдам и тильдам из южной Норвегии. И если любите тильды, можно приобрести и ребенка, а также более удачные скетчи для создания тильды на продажу или участие в рождественских выставках.

Food-иллюстрация



Флористический (ботанический)



Интерьерный



Архитектурный (городской)



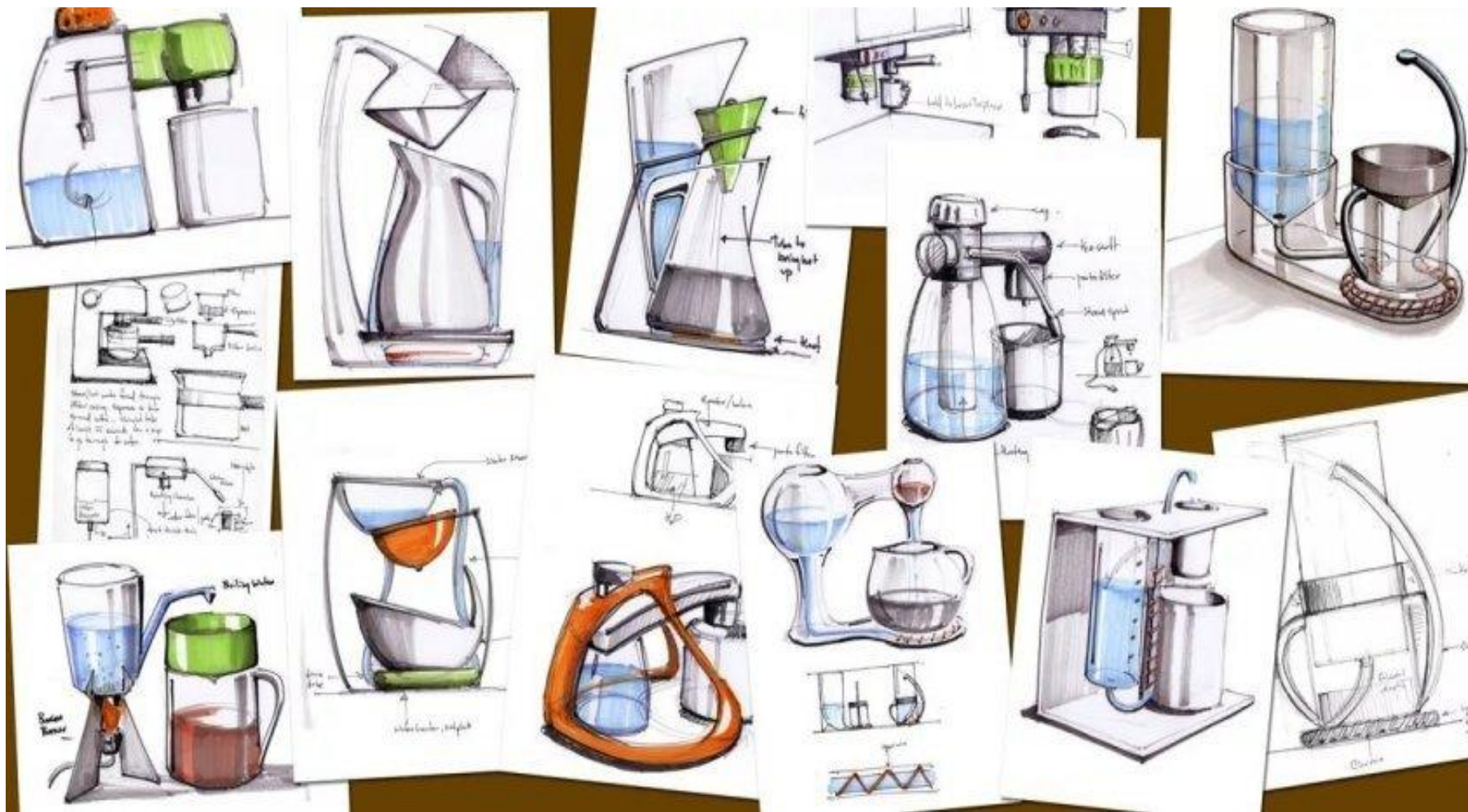
Travel- путешествия



Fashion-иллюстрация



Индустриальный (промышленный)



Ландшафтный



ArchivisionStudio.com ArchivisionStudio.com

Lifestyle - может включать в себя различные направления скетчинга



Скетч-портрет





- во время рисования скетч-иллюстраций все фигуры и формы упрощаются и стилизуются, поэтому не бойтесь, если у вас не получится



Желаю творческих успехов!

Tu también puedes cocinar un cupcake!
Leoarts te deja la receta!



Magenta sketch: 100%



Magenta sketch: 50%
Cyan sketch: 100%



Magenta sketch: 20%
Cyan sketch: 50%
Final black: 100%



Final black: 100%
Color: 100%