

12/11 Задание 3 класс

Здравствуйтесь! Сегодня мы повторим слова по теме «Семья» и начнем изучение темы «Притяжательные местоимения» - они помогают узнать чьи предметы.

Давай разомнемся сначала и поздороваемся)

- Переходи по ссылке

<https://www.youtube.com/watch?v=tVlcKp3b>


[WH8](#)




Посмотри на собачку на картинках, чья же она? Много у нее хозяев)))) Давай их всех назовем




my dog



your dog



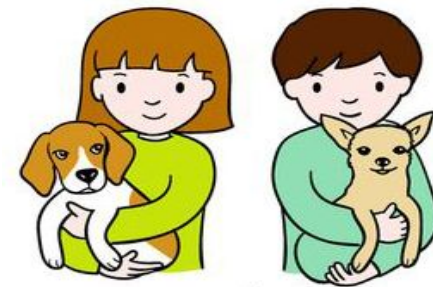
his dog



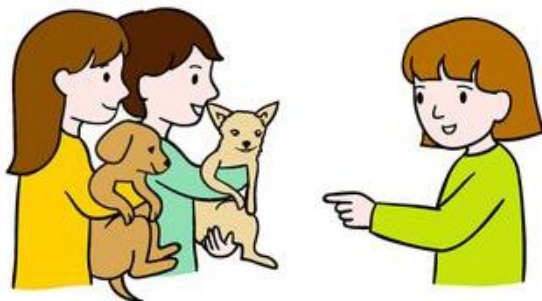
her dog



its home



our dogs



your dogs



their dogs

Запиши в словарик и выучи новые слова, тренируй их по картинкам с собачкой

upyourlife.ru

Личные местоимения	Притяжательные местоимения		
I	my	[maɪ]	мой
we	our	[ˈaʊə]	наш
you	your	[jɔː]	твой/ваш/Ваш
they	their	[ðeə]	их
he	his	[hɪz]	его
she	her	[hɜː]	её
it	its	[ɪts]	его/её

Давай посмотрим видео и закрепим новые слова

<https://www.youtube.com/watch?v=Q67V1ZbQQQM>

Давай потренируемся еще. Запомни! Her –
ее, his – его, my – мой

Составляем предложения по образцу
(устно)

2 Look and say.

This is my big sister. Her name is Carin.



Carin



Stella



Winston



Anita



Errol



Simon



Bubbles

Запиши в тетрадь:

12 November

Class work

Переведи на английский язык.

Образец: её сестра – *her sister*

1. их дом _____
2. наш сад _____
3. моя линейка _____
4. его старшая сестра _____
5. наше родословное древо _____
6. её младший брат _____
7. ваша семья _____

Личные местоимения	Притяжательные	
I	my	[maɪ]
we	our	[ˈaʊə]
you	your	[jɔː]
they	their	[ðeə]
he	his	[hɪz]
she	her	[hɜː]
it	its	[ɪts]

Домашнее задание:

- 1. Выучить притяжательные местоимения и переписать их в словарик со слайда 4.
- 2. В учебнике: р. 38 ex. 2 (письменно)
- 3. Чтобы лучше запомнить новые слова, посмотри еще раз видео
<https://www.youtube.com/watch?v=Q67V1ZbQQQM>