

ПРОЕКТ  
**БЛИНЫ**

Выполнил ученик 3 «б» класса

МОУ «СОШ № 6»

Постников Кирилл

# Актуальность

Блин – вкусное, сытное и недорогое блюдо, так как все продукты для его приготовления доступны, поэтому люди часто пекут блины.

## Цель:

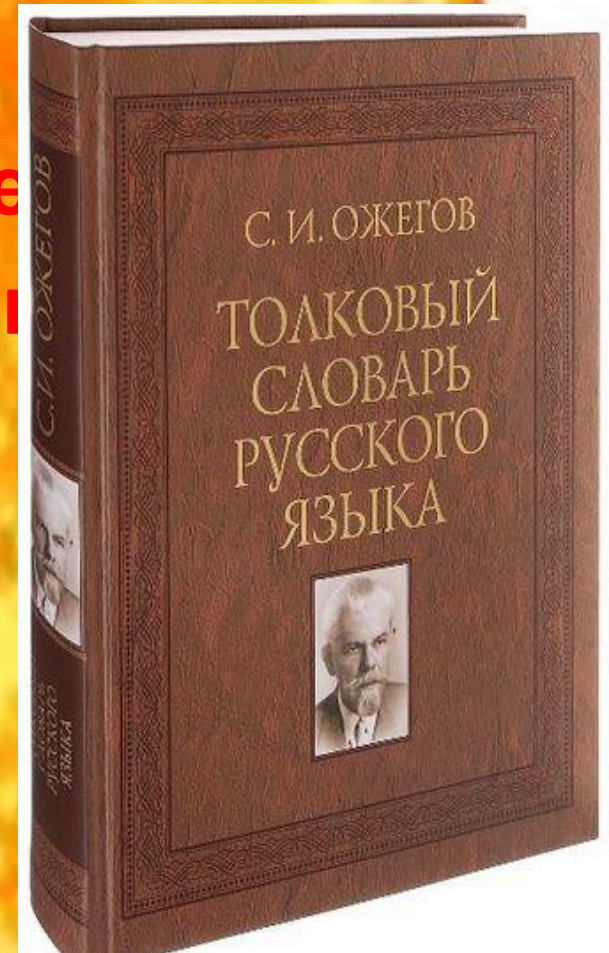
Узнать как можно больше сведений о блинах и научиться их готовить.

## Задачи:

- Узнать, что обозначает слово блин.
- Исследовать историю происхождения блина.
- Познакомиться с традициями.
- Найти рецепты этого блюда.
- Освоить технологию приготовления блинов.
- И познакомиться с техникой безопасности.
- Научиться печь блины.

# Блин или Млин?

**Млин – образовано от глагола молотъ и означает приготовленный из молотой (муки)**



# Родина блинов

• **Китай ?**    **Китайский**



# Родина блинов

• Египет?

Инжера




# Забытый кисель

Если бы не хозяйка,  
которая забыла  
про овсяный кисель в  
печи – не видать нам  
было бы блинов – это  
одна из версий  
появления блинов  
на Руси.



# Традиции

С XI века блины  
стали символом  
Масленицы-  
русского праздника



# Почему первый блин комом?

Потому, что первый блин отдавали комам. Комами называли на Руси медведей.






# Технология


Ингредиенты

Процесс

приготовления



# Простые блины



# Блинчики с начинкой



С мясом

С творогом

С яйцом

С икрой

С грибами



# Конвертик и





**Узелки**

photos



# Трубочки и


photos



# Треугольни ки

photos

# Блинный торт





# Техника безопасности

Спецодежда: косынка, фартук;

Необходимо пользоваться прихваткой;

Следует избегать попадания воды на раскаленную сковороду.



# Блинный фольклор



- Пословицы,  
поговорки  
и
- Песни

# Вологодский блин



- Диаметр блина – 3 метра
- Вес – 200 кг