



Всероссийский открытый урок «Основы безопасности жизнедеятельности»

- **Действия в условиях различного рода экстремальных и опасных ситуаций"**

Подготовила: Карпенцева М.А.
учитель Борминского филиала ГБОУ СОШ им.
М.Н.Заводского с.Елховка



Шаги к безопасности




Правила безопасного поведения в городе , селе.

Ситуация №1.

Вы идете из школы домой. К вам подходит незнакомец и предлагает покататься на машине.


- *Давайте обсудим, какие ваши действия?*





Правильные действия

- 1. Не доверяйте незнакомцам !!!!!**
- 2. В случае опасности не стесняйтесь кричать и просить о помощи!**
- 3. Скажете: "Нет. Я не поеду" и отойдете или перейдете на другую сторону дороги;**



Не разговаривай
с незнакомыми людьми!



Не принимай никаких приглашений
незнакомца **И НЕ САДИСЬ К НЕМУ**
В МАШИНУ

ЗАПОМНИ!!!!!!!

ОБЩИЕ

правила личной безопасности:

- ❖ не ходите в отдалённые и безлюдные места;
- ❖ не вступайте в разговор с незнакомым человеком на улице или в общественном месте;
- ❖ не принимайте подарки или угощения от незнакомых людей;
- ❖ не пускайте посторонних в свою квартиру;
- ❖ не садитесь в чужую машину без родителей;
- ❖ не входите с незнакомым человеком в лифт;
- ❖ избегайте общения с пьяным человеком;
- ❖ научитесь быть наблюдательным;





БЕЗОПАСНОСТЬ НА ВСЕ СЛУЧАИ ЖИЗНИ



Это опасно для жизни





Никогда не трогайте подозрительные предметы!



Сообщите взрослым и в полицию по номеру 102 (112)



Прогулки должны быть безопасными!



Не ходите в безлюдные места!



Если вы потерялись в людном месте, не уходите далеко, попросите помощи у полицейского




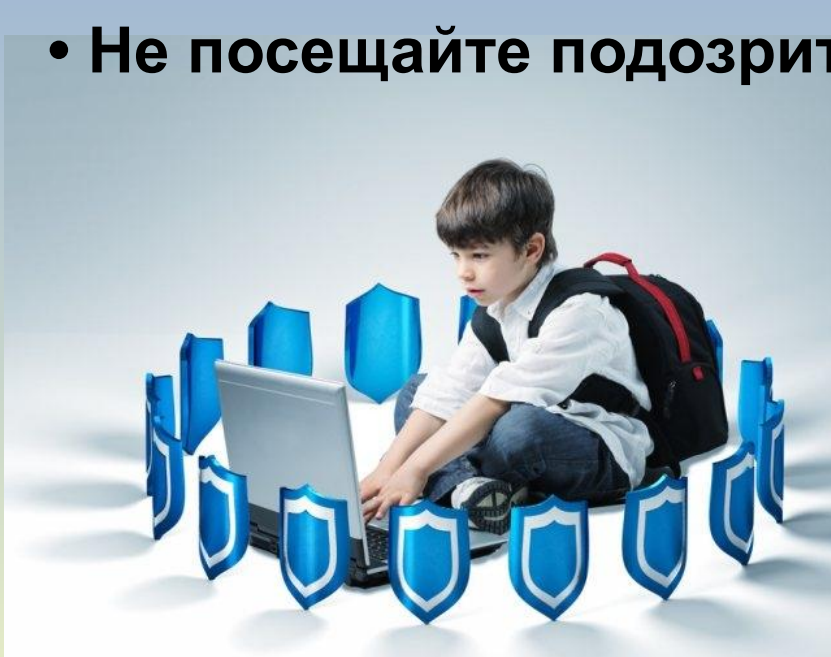
«Селфи» может быть опасно



**Убедитесь, что
вам ничто не
угрожает!**

Безопасность в интернете

- Не сообщайте личные данные
- Не доверяйте виртуальным «друзьям»
- Не посещайте подозрительные сайты






Экстремальные ситуации дома

Экстремальные ситуации **дома**

Ситуация №1.

- . Вы находитесь дома, в своей квартире. Родители на работе. Внезапно вы чувствуете резкий запах дыма и гари. Открыв входную дверь, вы видите, что весь подъезд объят пламенем, в дыму ни лифта, ни лестнице не видно.***
- Давайте обсудим, какие ваши действия?***



A photograph of a hallway with a tiled floor and a doorway. A date stamp '03/02/2014' is visible in the bottom right corner.

03/02/2014







Правильные действия

- Позвонить по телефону **01**, четко назвать свой адрес, вызвать пожарных;
- Плотно закрыть входную дверь, забить тряпками все щели и вентиляционные отверстия;
- Набрать воды в ванну;
- Перейти в самую дальнюю от входной двери комнату;
- Приготовить фонарик или кусок яркой ткани, чтобы подавать сигналы;
- Если есть балкон, можно выйти на балкон и там ждать пожарных.



«Хитрые вопросы»

- **Можно ли в такой ситуации пользоваться лифтом?**

НЕТ

- **Можно ли спуститься по водосточной трубе, связывать простыни, веревки, чтобы выбраться с балкона?**

НЕЛЬЗЯ!

- **Как можно передвигаться по задымленному помещению?**

ПОЛЗКОМ ИЛИ СОГНУВШИСЬ.

Экстремальные ситуации **дома**

Ситуация №2

- В 16.00. Вы смотрите телевизор в своей комнате. Бабушка дремлет в соседней комнате. Внезапно телевизор взрывается и начинает сильно дымиться. Комната заполняется дымом.**
- Давайте обсудим ваши действия.**









11

ПОЖАРНАЯ ОХРАНА
МЧС РОССИИ



Правильные действия

- **Выключить шнур телевизора из розетки;**
- **Набросить на телевизор плотное одеяло;**
- **Намочить платок и дышать через него;**
- **Плотно закрыть окна;**
- **Забрать бабушку и немедленно выйти из помещения, плотно прикрыв за собой дверь;**
- **Позвонить по телефону - **01**, вызвать пожарных.**



«Хитрые вопросы»

- **Может быть, сначала нужно было вылить на горящий телевизор ведро воды?**

НЕТ! Нельзя тушить включенные электроприборы водой – будет удар током

- **Если глаза разъедает дым, что делать?**

Закрыть глаза, передвигаться, держась за стенки

Экстремальные ситуации **дома**

Ситуация №3

- **Декабрьский вечер. Вы пришли из школы домой и с порога почувствовали сильный запах газа. Родителей нет дома.**
- **Давайте обсудим ваши действия.**









АВАРИЙНАЯ ГАЗОВАЯ СЛУЖБА

04

Х669ЕК 54



Правильные действия

- **Не зажигать спичек, свечей, зажигалок;**
- **Выключить газовые конфорки;**
- **Немедленно перекрыть газ;**
- **Выключить все электроприборы;**
- **Открыть форточки;**
- **Звонить в газовую службу по телефону - 04**



«Хитрые вопросы»

- **Можно ли самому пытаться отремонтировать газовую плиту; выкручивать конфорки, горелки и т.д.?**

Нельзя!

- **Можно ли проверить утечку газа, поднося спичку к конфорке?**

Нельзя! Может прогреметь взрыв.

- **Нужно ли пить какие-нибудь лекарства от отравления газом?**

Нет, только по назначению врача!

Экстремальные ситуации **дома**

Ситуация №4

- **Войдя в одну из комнат квартиры, вы увидели, что в ней много пара, а пол залит водой. Из одной батареи отопления бьет струя горячей воды. Дома больше никого нет. Родители придут с работы примерно через 3 часа.**
- **Давайте обсудим ваши действия.**











Правильные действия

- **Сообщить об аварии соседям или родителям;**
- **Позвонить в ремонтно-эксплуатационное управление и попросить прислать слесаря-водопроводчика;**
- **Отключить электричество.**
- **Перекрыть воду;**

- **Поставить в места протечки ведра, тазы, убирать воду.**



«Хитрые вопросы»

- **Нужно ли отключать газ?**





Не обязательно.

- **Если не знаешь телефона, куда звонить, что делать?**

Спросить у соседей.

- **Как будешь убирать с пола?**

Тряпками и отжимать их в ведро.



Экстремальные ситуации на улице

✦ ✦ Экстремальные ситуации на улице

Ситуация №1

- **Вы с родителями пришли на футбольный матч. По окончании на выходе возникли давка и суматоха, к тому же отключилось освещение. Началась паника. Вас оттеснили от родителей, и вы потеряли их из виду. У вас на землю упала сумка.**
- **Давайте обсудим ваши действия.**









Правильные действия

- **Держаться в середине толпы и после прохода узких мест постараться выбраться из нее;**
- **Искать своих родителей после окончания сутолоки;**
- **Забыть о сумке, собраться, застегнуть одежду;**
- **Позвонить домой, друзьям, соседям сообщить о себе;**
- **Обратиться к любому полицейскому и заявить о том, что вы потерялись.**



«Хитрые вопросы»

- **Можно ли кричать, звать родителей?**

Нет, так вы только усиливаете панику.

- **Нужно ли пытаться поднять сумку?**

Нельзя! Тебя могут затоптать.

- **Можно ли использовать столб, тумбу, памятник, чтобы выбраться из толпы?**

Нельзя! Тебя могут раздавить.

Экстремальные ситуации **на улице**

Ситуация №2

- Во время прогулки по лесу в пожароопасный период (сухая погода и ветер) вы уловили запах дыма, и определили, что попали в зону лесного пожара.**
- Давайте обсудим ваши действия.**









Правильные действия

- **Определить направление ветра и распространения огня;**
- **Быстро выходить из зоны пожара навстречу ветру по возможности параллельно фронту распространения огня;**
- **Идти, пригибаясь к земле, и не стараться обогнать пожар;**
- **Если поблизости есть водоем, смочить одежду и накрыть ею голову и верхнюю часть тела.**
- **Выйдя из опасной зоны, сообщить о пожаре по телефону - 01**

Экстремальные ситуации **на улице**

Ситуация №3

- **Во время отдыха на природе вас застала гроза.**
- **Давайте обсудим ваши действия.**









Правильные действия

- Отойти подальше от высоких предметов (**отдельно стоящих деревьев, вышек, опор**);
- Находясь на возвышении (**холм, сопка, скала**), спуститься вниз;
- Не укрываться в камнях и скалах;
- Постарайтесь разместиться на сухом месте (**колода, пен**) и убрать ноги с земли;
- Отойти подальше от воды (**река, озеро, пруд**)



«Хитрые вопросы»

- **Можно ли спрятаться от молнии под деревом?**

НЕТ

- **Можно укрыться в машине?**

Да, ее металлический корпус защитит вас.

- **Можно ли бегать, двигаться во время грозы?**

НЕТ

Экстремальные ситуации **на улице**

Ситуация №4

- **Во время прогулки по улице на вас напала собака. У вас в руках клюшка и сумка с коньками.**
- **Давайте обсудим ваши действия.**







Сармат



Правильные действия

- **Развернуться к собаке боком и громко отдать несколько команд («Фу», «Нельзя», «Сидеть!», «Лежать!»);**
- **Не делая резких движений, позвать хозяина(если он находится рядом);**
- **Если рядом никого нет, медленно уходить от собаки, не ускоряя движение;**
- **Нельзя кричать, махать руками, бросать палки и камни, смотреть собаке в глаза.**



«Хитрые вопросы»

- **Можно ли замахнуться клюшкой и отогнать собаку;**

НЕТ

- **Можно ли убежать от собаки?**


НЕТ

- **Можно ли закричать на собаку, отгоняя ее клюшкой, бросить в нее сумкой?**

НЕТ



Первая помощь пострадавшим



Первая помощь пострадавшим

Ситуация №1

- ***Ваш друг во время игры в футбол упал и рассек ногу стеклом. Никаких медикаментов под рукой нет.***
- ***Давайте обсудим ваши действия***









Правильные действия

- **Крепко прижать пальцем сосуд выше раны;**
- **Наложить давящую повязку на место кровотечения;**
- **Максимально согнуть ногу;**
- **Поднять ногу выше грудной клетки.**



«Хитрые вопросы»

- **Какая трава останавливает кровотечение?**

ПОДОРОЖНИК

- **Как узнать, из вены или из артерии идет кровь?**

Из вены кровь темная, а из артерии – алая.

Первая помощь пострадавшим

Ситуация №2

- Вы лежали на диване, смотрели телевизор. И вдруг у вас пошла носом кровь.*
- Давайте обсудим ваши действия.*







Правильные действия

- **Сесть наклонив туловище вперед;**
- **Положить на нос лед;**
- **Если не помогает, прижать крылья носа к перегородке на 5-10 минут;**
- **Если не помогает, вложить кусочек ваты, смоченный в растворе соли (1 чайная ложка на стакан воды);**
- **Если не помогает, обратиться к врачу.**



«Хитрые вопросы»

- **Можно ли лечь на спину, чтобы кровь стекала в горло?**

НЕТ

- **Можно ли остановить кровотечение перекисью водорода?**

ДА

- **Можно ли после носового кровотечения пить горячий чай, кофе?**

НЕТ


Первая помощь пострадавшим

Ситуация №3

- *В саду вас укусила оса или пчела.*
- *Давайте рассмотрим ваши действия.*









YAPLAKAL.COM

11 10:55



Правильные действия

- **Удалить жало пчелы из кожи, прижав его ногтями больших пальцев и стараясь не касаться сумочки с ядом, чтобы не выдавить его еще больше;**
- **Приложить к ране холодный компресс;**
- **Лечь на спину так, чтобы его ноги были выше головы;**
- **Облегчить себе дыхание (расстегнуть пояс, ворот);**
- **Укрыться одеялом;**
- **Не пить, не есть.**



«Хитрые вопросы»

- **А жало осы нужно удалять?**

Нет, оса не оставляет жало.

- **А если пчела укусила за язык – это смешно?**

Нет, это очень опасно, можно задохнуться.

- **Может быть, потеря сознания от укуса пчелы или осы?**

Да.



***«Если к вам придет беда –
Знаем, как помочь всегда!»***

Номера телефонов служб

01 – пожарная
охрана



02 - Милиция



03 – «Скорая
помощь»



04 – газовая
служба





СПАСИБО ЗА ВНИМАНИЕ