

**ПРЕЗЕНТАЦИЯ на тему:
«Пешеход. Безопасность
пешехода».**


Пешеход

-участник дорожного движения, находящийся вне транспортного средства.


К пешеходам приравниваются лица, передвигающиеся в инвалидных колясках без двигателя, ведущие велосипед, мопед, мотоцикл, везущие санки, тележку, детскую или инвалидную коляску.




**на дороге
для пешеходов предназначены**



пешеходные
дорожки
(тротуары)



регулируемые и
нерегулируемые
наземные
пешеходные переходы



надземные
и
подземные
пешеходные
переходы

Тротуа р


предназначен только для пешеходов

движение транспортных средств по тротуарам запрещено, кроме специального транспорта

Стоянка транспортных средств на тротуаре разрешена только в местах, указанных соответствующими знаками

Пешеходная дорожка (тротуар)

— каменная, деревянная или асфальтовая пешеходная дорожка, располагающаяся сбоку или по бокам улицы, приподнятая над проезжей частью и обрамлённая бордюром для функционального отделения от неё.




Светофо́р

— устройство
предназначенное для
регулирования движения
людей, велосипедов,
автомобилей.

Светофор для пешеходов

Как правило, он имеет два
вида сигналов: разрешающий
и запрещающий,
соответственно зелёный и
красный свет.





красный- запрещает движение

желтый- запрещает движение и
предупреждает о смене
сигнала

зелёный- разрешает
движение

СВЕТОФОР

Каждый сигнал светофора имеет своё значение. Внимательно посмотрите на слайд, прочитайте и зарисуйте светофор и значение его сигналов.

Пешеходный переход

— специальная область на проезжей части, предназначенная для перехода пешеходов на другую сторону улицы.



- При отсутствии пешеходного перехода или перекрестка пешеходу разрешается переходить дорогу под прямым углом к краю проезжей части на участке без разделительной полосы и ограждений. При этом дорога должна хорошо просматриваться в обе стороны.
- На нерегулируемых пешеходных переходах пешеходы могут выходить на проезжую часть дороги только после того, как они оценят расстояние до приближающихся транспортных средств и убедятся, что переход будет безопасен.

Рассмотрим общие меры безопасности, которые необходимо соблюдать при движении пешехода по дорогам.

При выходе из подъезда дома **обратите внимание**, не приближается ли к вам автомобиль, мотоцикл, мопед, велосипед.

- Если у дома стоит автомобиль или растут деревья, закрывающие обзор, **прежде чем выйти на проезжую часть, осмотритесь** - нет ли за препятствием движущегося транспортного средства.

- При движении по тротуару **всегда придерживайтесь правой стороны**, чтобы не мешать встречному движению пешеходов и не создавать помехи для движения.

- Проходя по тротуару мимо ворот или выезда из гаража, **необходимо обратить** внимание, не выезжает ли машина.

- Готовясь перейти дорогу, необходимо осмотреть проезжую часть. Повторим, что проезжую часть дороги пешеходы переходят по пешеходным переходам или на перекрестках.

Перекресток - это место, на котором пересекаются две или более дорог. Если дороги сходятся с трех сторон, то перекресток называется **трехсторонним**. Если дороги сходятся с четырех сторон, то перекресток называется **четырёхсторонним**. Есть перекрестки, где сходится больше четырех дорог. Такие перекрестки образуют **площадь**.

Подзёмный пешеходный переход

— тоннель для безопасного перехода пешеходов под проезжей частью или железнодорожными путями.



В местах большого скопления машин пользуйся подземным переходом





Посмотри внимательно на дорожные знаки.
**ЗАПОМНИ- ЭТО ДОРОЖНЫЕ ЗНАКИ ДЛЯ
ПЕШЕХОДОВ.**



Движение пешеходов
запрещено



Пешеходный
переход



Пешеходная
дорожка



Подземный
пешеходный
переход



Надземный
пешеходный
переход