

Исполнение бюджета Пластовского муниципального района за 2020 год

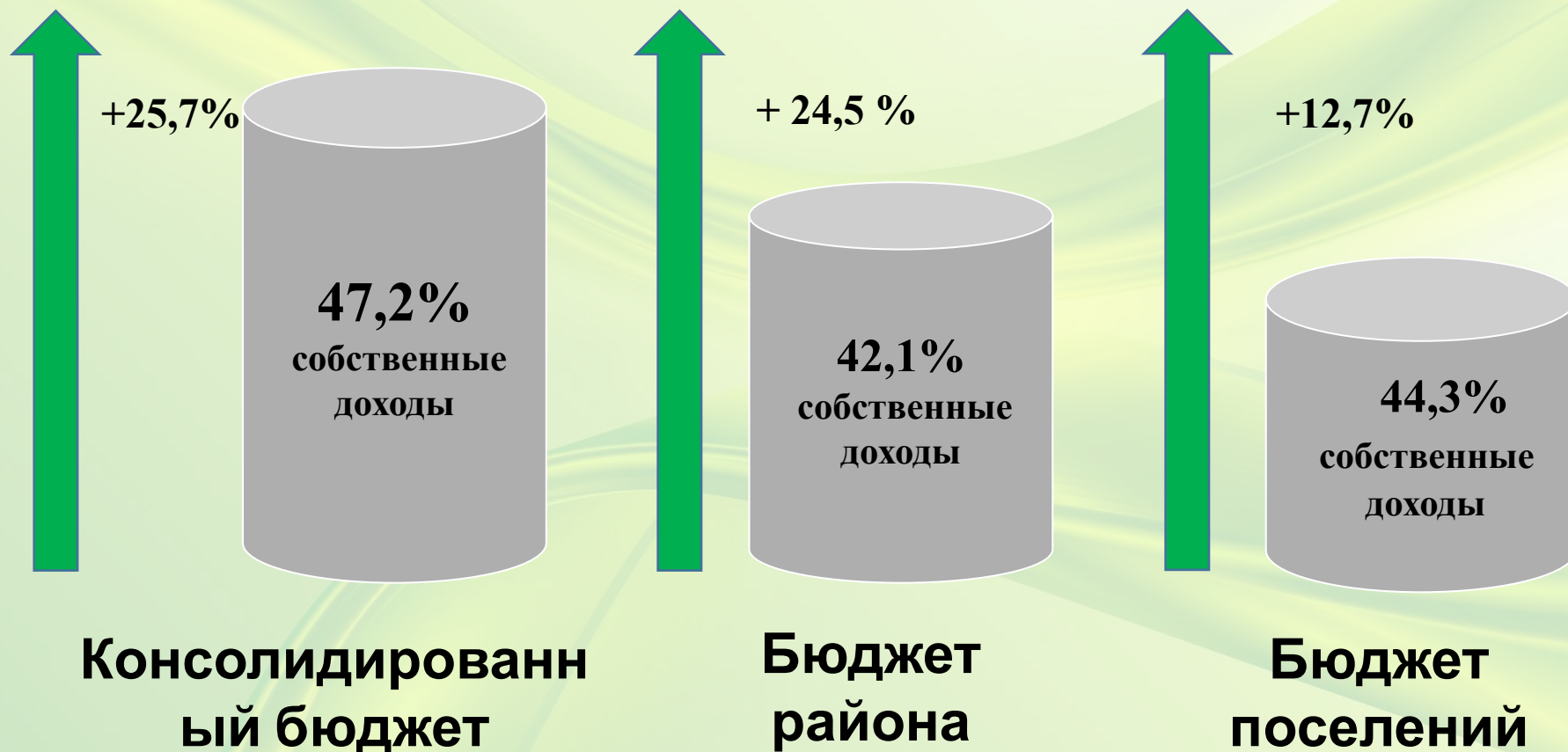
Докладчик:

Заместитель главы

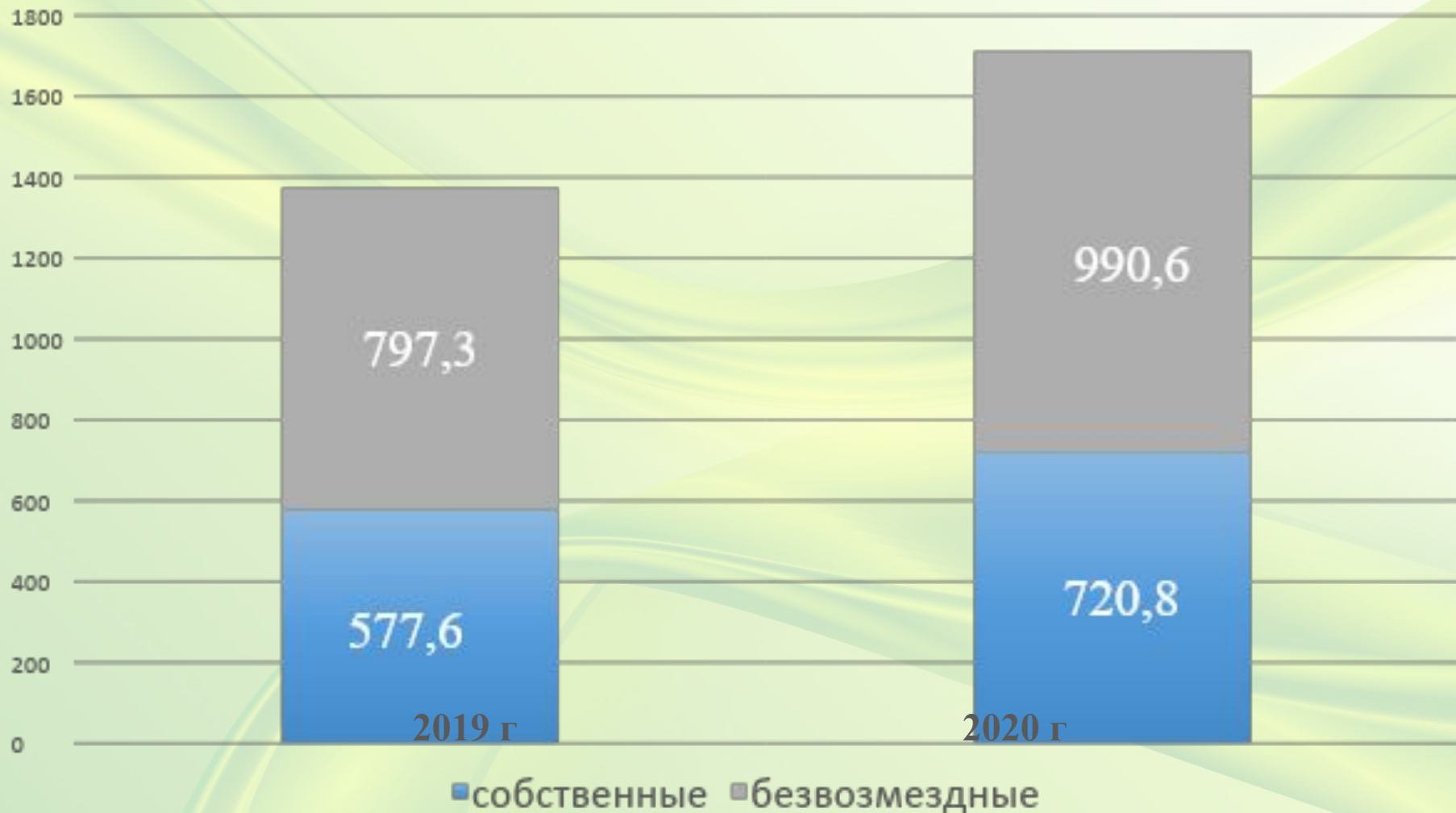
**Пластовского муниципального района
по финансам и налоговой политике**

М.А. Ломаева

Доходы консолидированного бюджета Пластовского муниципального района за 2020 год




Доходы Пластовского муниципального района за 2020 год



Фактическое поступление доходов в бюджет района

Млн. рублей



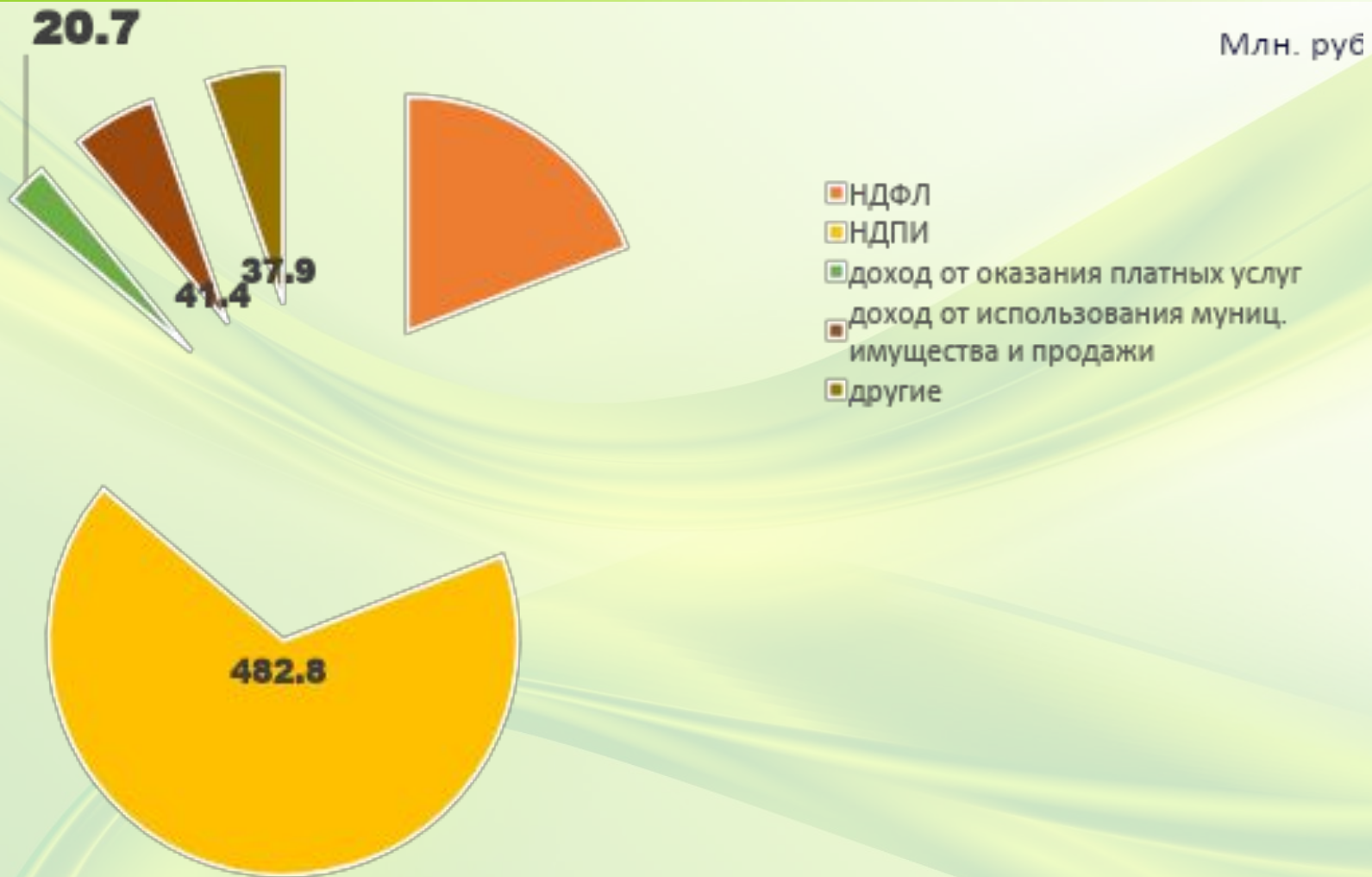
Ожидаемые поступления – 523,7

- Налог на доходы физ. лиц – 133,5
- НДПИ – 296,2
- Доходы от оказания платных услуг - 29,9
- Доходы от использования имущества – 28,6
- Продажа муниципального имущества – 0,9
- Акцизы - 5,3
- Госпошлина – 6,4
- Прочие налоговые и неналоговые доходы - 22,9

Фактически поступило – 720,8

- Налог на доходы физ. лиц – 138,0
- НДПИ – 482,8
- Доходы от оказания платных услуг - 20,7
- Доходы от использования имущества – 41,4
- Продажа муниципального имущества – 2,1
- Акцизы – 5,0
- Госпошлина – 5,7
- Прочие налоговые и неналоговые доходы – 25,1

Структура собственных доходов



Динамика безвозмездных поступлений

млн. рублей

2020 год

990,6



Увеличение на **24,2%**

2019 год

797,3

Расходы консолидированного бюджета Пластовского муниципального района за 2020 год

Консолидированный
бюджет

1651,1

+20,2%

Бюджет района

1501,0

+16,2%

Бюджет
поселений

356,5

+21,4%

Исполнение бюджета по основным статьям расходов



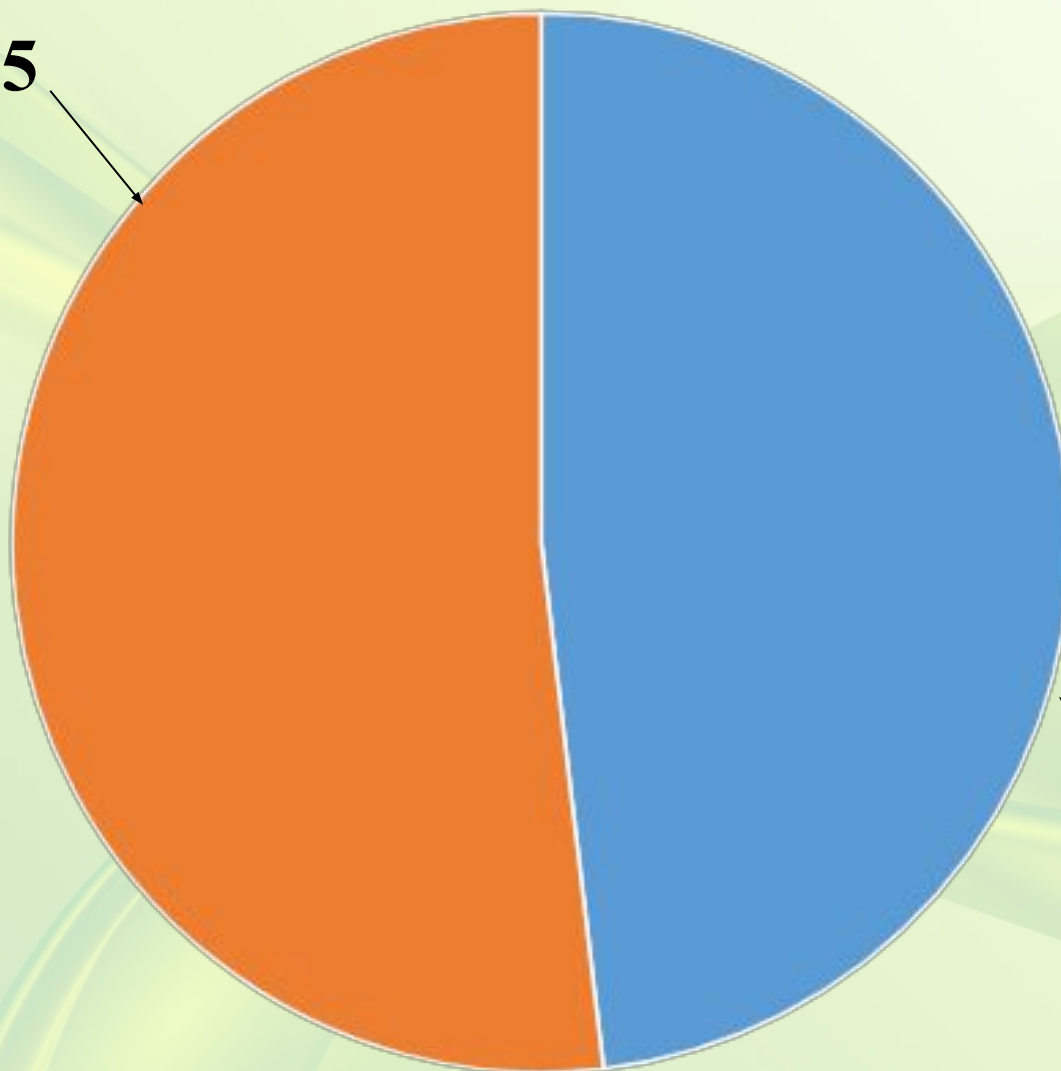
Расходы социального характера

	2019 г	2020 г
 ОБРАЗОВАНИЕ	592,8	665,6
 КУЛЬТУРА	102,7	109,4
 СОЦИАЛЬНАЯ ПОЛИТИКА	266,0	283,7
 ФИЗИЧЕСКАЯ КУЛЬТУРА И СПОРТ	35,5	101,2

Расходы экономического характера

Млн. руб

136,5



■ 2020

■ 2019

126,6

Выполнение Указа Президента РФ от 07.05.2012 г № 597

Наименование отрасли	Категория работников	на 01.01.2020 г.	на 01.01.2021 г.
Культура 	Работники культуры	28 672,62	28 509,03
	в т.ч. специалисты культуры	28 672,62	28 509,03
	в т.ч. педагогических работники дополнительного образования детей	28 625,98	30 495,84
Образование 	Работники образования, в том числе:	23 059,81	24 302,13
	- педагогических работников, реализующих программы общего образования	27 282,86	28 699,62
	- учителей школ	28 545,02	30 162,88
	- педагогических работников дошкольных образовательных учреждений,	25 896,98	27 192,78
	- педагогических работники дополнительного образования детей	28 521,16	30 162,87
Социальная политика 	Работники социальной сферы	29 429,51	30 611,20
	- соцработники	31 979,49	33 093,86

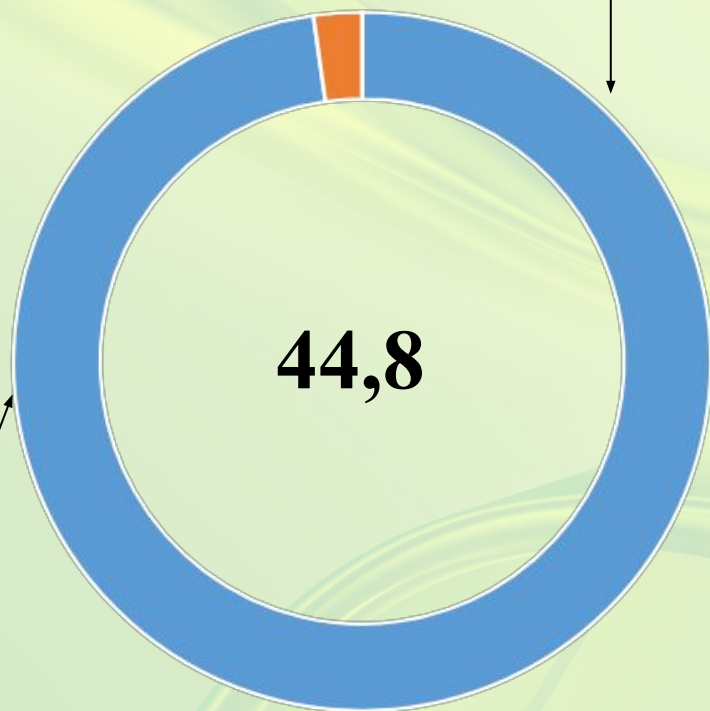
Расходы на национальные проекты в 2020 году

Млн. рублей

%

Средства областного бюджета

43,8



44,8

Средства местного бюджета

1,0

Исполнение 94,4%

- «Культурная среда» 100%
- «Современная школа» 100%
- «Успех каждого ребенка» 100%
- «Финансовая поддержка семей при рождении детей» 95,4%
- «Цифровая образовательная среда» 99,9%
- «Социальная активность» 100%
- «Формирование комфортной городской среды» 99,96(100%)
- «Комплексная система обращения с ТКО» 100%
- Создание для всех категорий и групп населения условий для занятий физической культурой и спортом, массовым спортом ... 90%



Спасиб

о!