


GIMP 071.jpg-17.0 (RGB, 1 слой) 67%

Файл Правка Выделение Просмотр Изображение Слой Инструменты Диалоги Фильтры Python-Fu Script-Fu



Кисти Circle (11) (11 x 11)

Интервал: 20,0

Пер. план/Фон

Цвет пер. плана/фона

FG BG

Гистограмма Палитры Шрифты Шаблоны

Гистограмма Фон Канал: Яркость

Палитры Default (23) Ega (240) Firecode (256) Gold (256) Grayblue (256) Grays (32) GrayViolet (256) Greens (256) Hiltite (256) Khaki (256)

Шрифты Aa Sans Aa Sans Bold Aa Sans Bold Italic Aa Sans Italic Aa Serif Aa Serif Bold


Шаблоны Pine (64 x 56)

Слой Режим: Норм. Непрозрачность: 100,0

Интенсивность: 0 255 Среднее: 106,0 Пикселей: 56,5 Число: 89,0 Процент:

AltarSoft Photo Editor 1.5 - [reWalls.com_552.png - 100%]

Файл Правка Изображение Слой Выбрать Фильтр Захват экрана Окна Помощь




Кисти: 1 Шрифт: @Adobe Song Std L 14

Просмотр

Цвет K: 0 G: 0 B: 0

Слой Непрозрачность: 0

Панель инструментов




Кисть Режим: Нормальный Непрозр.: 100,0 Кисть: Circle (09) Масштаб: 1,00

Динамика кисти Фиксированная длина штриха Дрожание

*Crazy Frog.jpg-2.0 (RGB, 1 слой) 510x...

Файл Правка Выделение Вид Изображение Слой Цвет



px 100% Фон (6,2 МБ)

Слой, Каналы, Контур, Отмени...

Crazy Frog.jpg-2 Авто

Слой Режим: Нормальный Непрозр.: 100,0 Запереть: []

Кисти Circle (09) (11 x 11) Интервал: 20,0

Графические редакторы

Растровые



Paint



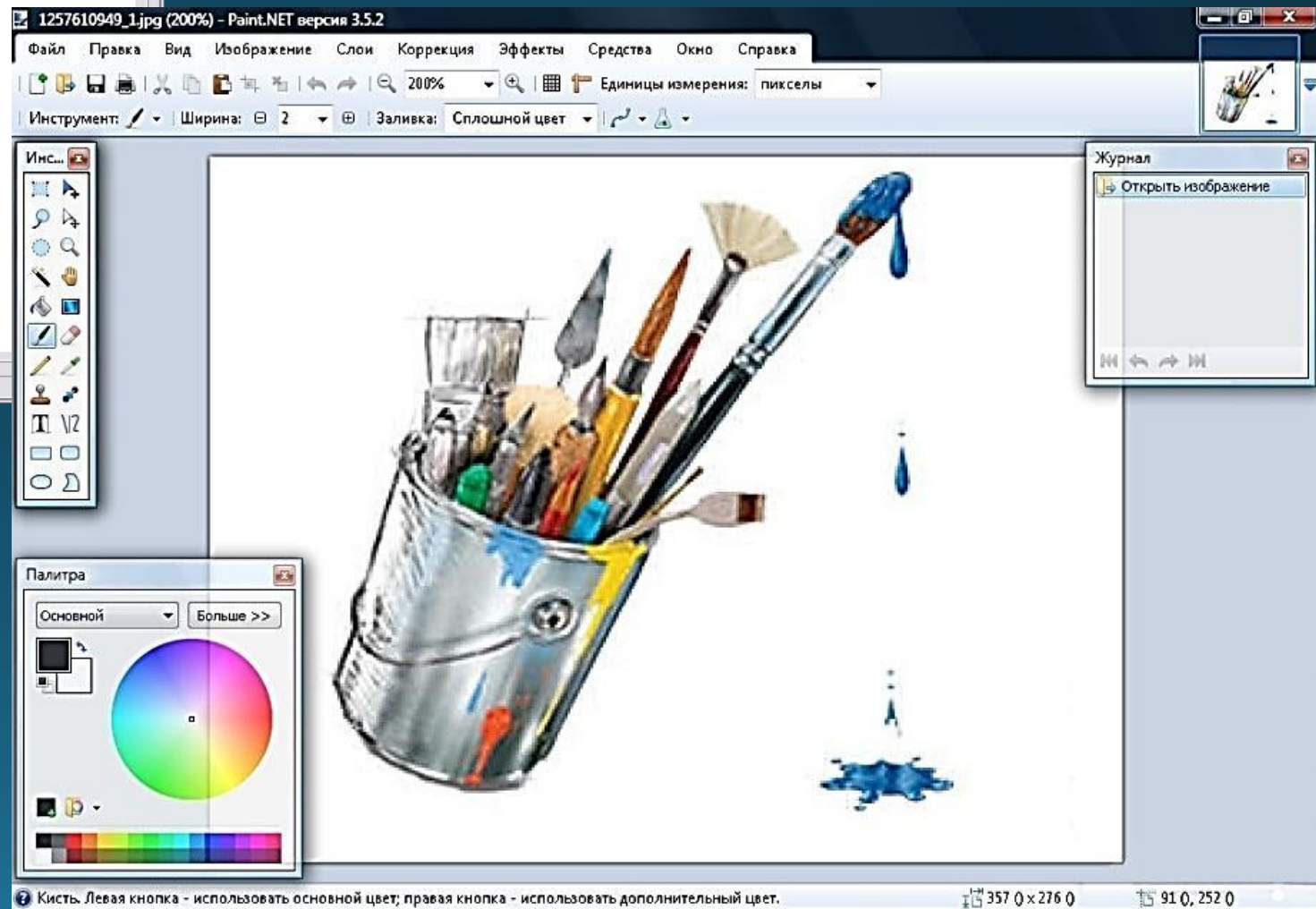
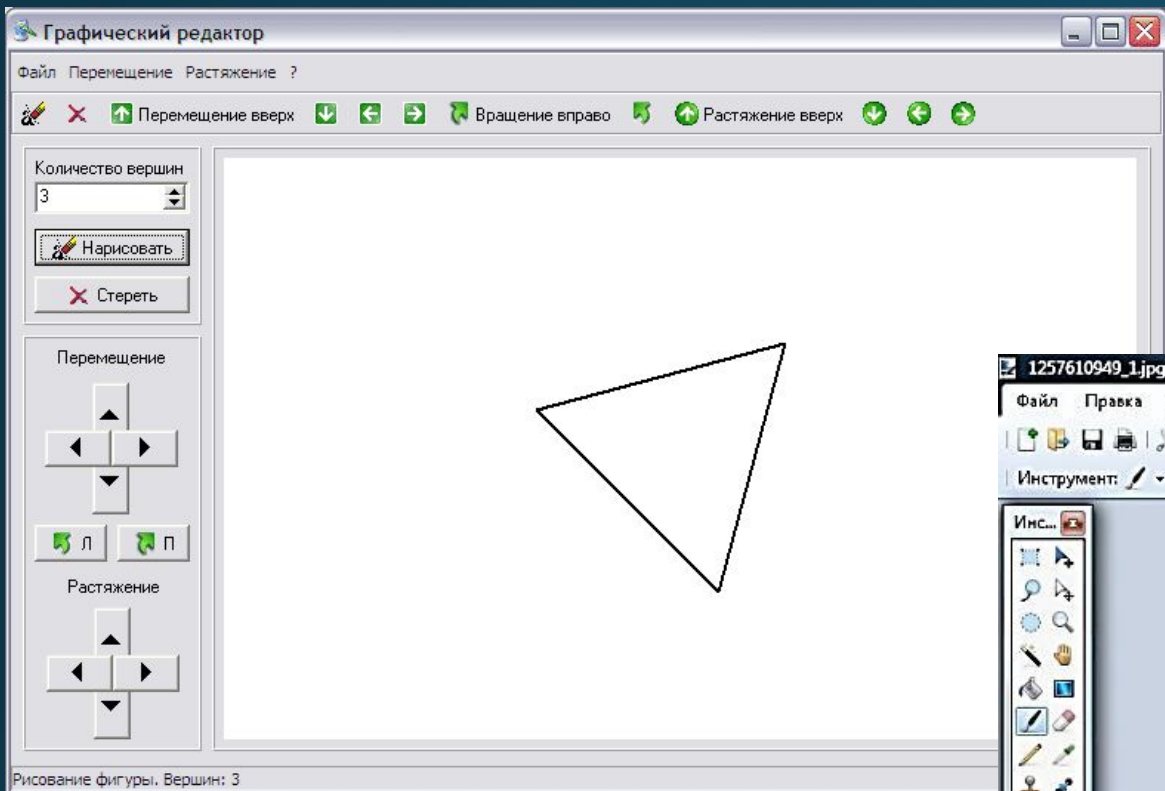
Adobe Photoshop

Corel Photo-Paint

Векторные

CorelDraw

Adobe Illustrator



Тема урока

Создание графических изображений

Инструкция по выполнению работы

- Определите тему проекта.
- Разделите задачи по выполнению проекта.
- В сетевой папке «Обмен» создайте свой каталог, который назовите по имени вашего проекта и номера группы.
- Выполните часть своей работы и сохраните файлы в каталоге под своими именами.
- Создайте третий файл, в который скопируйте свои заготовки, закончите проект. Сохраните его под именем «Проект» в своем каталоге.

Оценочный лист

Группа № _____

Название проекта _____

Фамилия, имя _____

Соответствие теме	
Дизайн	
Использование инструментария графического редактора	

Домашнее задание

Выполните объемную дизайнерскую модель комнаты, используя возможности графического редактора Paint.



***Желаю всем
творческих успехов!***